



## ATESTADO DE SAÚDE OCUPACIONAL N.º 717816

Médico do Trabalho Coordenador do PCMSO- -

CNPJ : 77.591.402/0001-32

Fantasia : CONSTRUTORA J.L.

Razão Social : JOTA ELE CONSTRUÇÕES CIVIS S/A

Endereço : R CORONEL PEDRO SCHERER SOBRINHO N.º 222

Complemento :

Cidade / UF : CURITIBA/PR

CEP : 80.050-470

### Funcionário

Nome : Francisco Edileudo Costa da Silva

Setor: OPERACIONAL

CPF : 033.864.883-66

Cargo: SOLDADOR

RG : /

Nascimento: 12/07/1988

**Em cumprimento às portarias N.ºS 3214/78, 3164/82, 12/83, 24/94 E 08/96 NR7 do Ministério do Trabalho e emprego para fins de exame:**

Admissional

### Riscos

Cód eSocial	Risco	Agente	Cód eSocial	Risco	Agente
02.01.014	FISICO	CALOR		QUIMICO	FUMOS METALICOS, POEIRA
---	ERGONÔMICO	LEVANTAMENTO E TRANSPORTE MANUAL DE CARGAS		MECANICO/ACIDENTES	TRABALHO EM ALTURA, BATIDA CONTRA, OBJETOS CORTANTES E/OU PERFUROCORTANTES, PARTICULAS PROJETADAS
---	FISICO	ULTRAVIOLETA - RADIAÇÃO NÃO IONIZANTE			---

### Exames

Cód. eSocial	Data	Descrição	Cód. eSocial	Data	Descrição
296	10/02/2025	ACUIDADE VISUAL	1057	10/02/2025	ESPIROMETRIA
281	10/02/2025	AUDIOMETRIA TONAL	295	10/02/2025	EXAME CLINICO
300	10/02/2025	AVALIAÇÃO PSICOSSOCIAL	658	10/02/2025	GLICEMIA DE JEJUM
530	10/02/2025	ELETROCARDIOGRAMA ECG	693	10/02/2025	HEMOGRAMA COM CONTAGEM DE PLAQUETAS
536	10/02/2025	ELETOENCEFALOGRAMA EEG	1075	10/02/2025	RX COLUNA LOMBO SACRA AP/PERFIL

### Parecer

Apto

Observações:



Francisco Edileudo Costa da Silva

**\*\* Assinado por biometria \*\***

10 de fevereiro de 2025

Alexandra Fonseca de Anunciação  
Médica  
CRM-MT 14029

Drª Alexandra Fonseca de Anunciação


CRM-MT N.º 14029

Autenticação Assinatura : 6e4618ea3b4986cf8df3021ff219685d  
Para validar a assinatura : <https://sistema.hismet.com.br/validacao.php>

Protocolo:25021012014947      Data:10/02/2025  
Paciente:FRANCISCO EDILEUDO COSTA DA SILVA  
Nasc.:12/07/1988    RG :      CPF:03386488366  
Exame :RX COLUNA LOMBO SACRA AP / PERFIL

### Resultado

CORPOS VERTEBRAIS VISUALIZADOS COM MORFOLOGIA E TEXTURA HABITUAIS.  
APÓFISES ESPINHOSAS, TRANSVERSAS E PEDÍCULOS SEM ANORMALIDADES.  
TRANSIÇÃO LOMBOSSACRA DE ASPECTO NORMAL.  
ESPAÇOS DISCAIS DENTRO DOS LIMITES DA NORMALIDADE.  
AUSÊNCIA DE ASSIMETRIAS EVIDENTES OU ESCOLIOSE DA COLUNA.  
OSTEOFITOS MARGINAIS INCIPIENTES EM CORPOS VERTEBRAIS.  
LINHA DE PESO PROJETADO ANTERIOR A BASE DO SACRO.



---

Dr. Leandro M. Colmanetti  
Médico Radiologista CRM 5995 MT RQE 4585 MT

v1.0 Chave:<http://sistema.imaggi.com.br/validar.php?chave=132713357365238269094743110680>



Cod.: 515383	Paciente: <b>Francisco Edileudo Costa da Silva</b>	Sexo: Masculino	Idade: 36 (A)
Atendido em: 10/02/2025	Profissional Solicitante: Dr.(a) Rafael Correa da Costa	Cadastro de Pessoas Físicas: CPF: 03386488366	Convênio: Hismet

## HEMOGRAMA

Método: Automação VIDACOUNT 860 Material: PLASMA EDTA Coletado em: 10/02/2025 Liberado em: 10/02/2025 15:01

### Eritrograma

		Valores de Referência
Hemácias em milhões/ mm <sup>3</sup> .....	<b>5,14</b>	4,30 a 5,70/mm <sup>3</sup>
Hemoglobina em g/dL.....	<b>14,8</b>	13,5 a 17,5g/dL
Hematócrito em %.....	<b>44,4</b>	39,0 a 50,0%
Vol. Glob. Média em fl.....	<b>86,4</b>	80,0 a 95,0fl
Hem. Glob. Média em pg.....	<b>28,8</b>	26,0 a 34,0pg
C.H. Glob. Média em g/dL.....	<b>33,3</b>	31,0 a 36,0g/dL
RDW.....	<b>14,4</b>	11,0 a 15,0%

### Leucograma

				Valores de Referência
Leucócitos.....	<b>8.450/mm<sup>3</sup></b>			3.500 a 10.000/mm <sup>3</sup>
		%		/mm <sup>3</sup>
Neutrófilos.....	<b>59,9%</b>	<b>5.062/mm<sup>3</sup></b>	50 a 70	2000 a 7000
Blastos.....	<b>0,0%</b>	<b>0/mm<sup>3</sup></b>	0	0
Promielocitos.....	<b>0,0%</b>	<b>0/mm<sup>3</sup></b>	0	0
Mielocitos.....	<b>0,0%</b>	<b>0/mm<sup>3</sup></b>	0	0
Metamielocitos.....	<b>0,0%</b>	<b>0/mm<sup>3</sup></b>	0	0
Bastões.....	<b>0,0%</b>	<b>0/mm<sup>3</sup></b>	0 a 6	0 a 600
Segmentados.....	<b>59,9%</b>	<b>5.062/mm<sup>3</sup></b>	50 a 70	2000 a 7000
Eosinófilos.....	<b>6,8%</b>	<b>575/mm<sup>3</sup></b>	2 a 4	80 a 600
Basófilos.....	<b>1,9%</b>	<b>161/mm<sup>3</sup></b>	0 a 2	0 a 200
Linfócitos típicos....	<b>25,1%</b>	<b>2.121/mm<sup>3</sup></b>	25 a 35	1000 a 3500
Linfócitos atípicos....	<b>0,0%</b>	<b>0/mm<sup>3</sup></b>	0	0
Monócitos.....	<b>6,3%</b>	<b>532/mm<sup>3</sup></b>	2 a 10	400 a 1000

### Plaquetas

Plaquetas.....	<b>270.000/mm<sup>3</sup></b>	150.000 a 450.000/mm <sup>3</sup>
VPM.....	<b>9,9/fl</b>	6,7 a 10,0fl
Plaquetócrito.....	<b>0,267%</b>	0,10 a 0,50%
PDW.....	<b>15,2</b>	15,0 a 17,9%



Assinado Digitalmente

  
Dra. Julia Cristina da Silva  
Biomédica  
CRBM - 24963

A interpretação de qualquer teste com finalidade diagnóstica ou prognóstica depende de avaliação conjunta dos dados clínicos e da história médica do paciente.  
Responsável Técnico: Bruno Bini Napoleão - CRBM 2121

Endereço: Av. General Vale,350, Bandeirantes.  
Telefone:65-99295 3662  
CNPJ: 3055612

Cod.: 515383	Paciente: <b>Francisco Edileudo Costa da Silva</b>	Sexo: Masculino	Idade: 36 (A)
Atendido em: 10/02/2025	Profissional Solicitante: Dr.(a) Rafael Correa da Costa	Cadastro de Pessoas Físicas: CPF: 03386488366	Convênio: Hismet

**GLICOSE EM JEJUM****102 mg/dL**

Método: Enzimático Colorimétrico    Material: Soro    Coletado em: 10/02/2025    Liberado em: 10/02/2025 15:00

Valores de Referência:  
70 a 99 mg/dL

Assinado Digitalmente

  
**Dra. Julia Cristina da Silva**  
Biomédica  
CRBM - 24963

A interpretação de qualquer teste com finalidade diagnóstica ou prognóstica depende de avaliação conjunta dos dados clínicos e da história médica do paciente.  
Responsável Técnico: Bruno Bini Napoleão - CRBM 2121

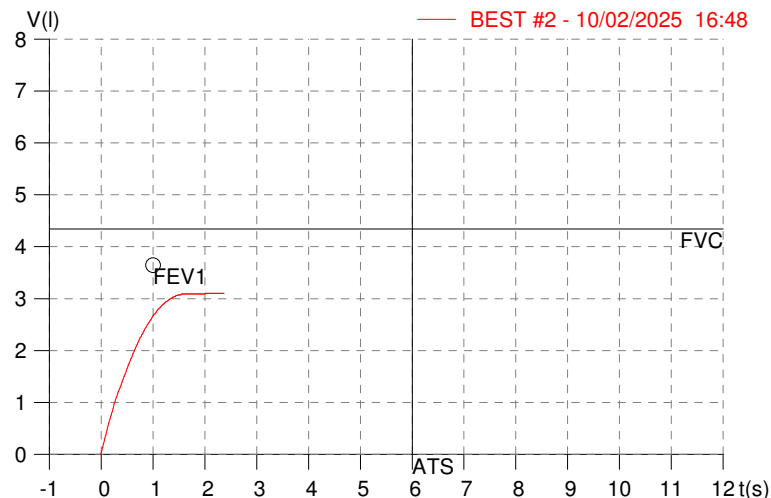
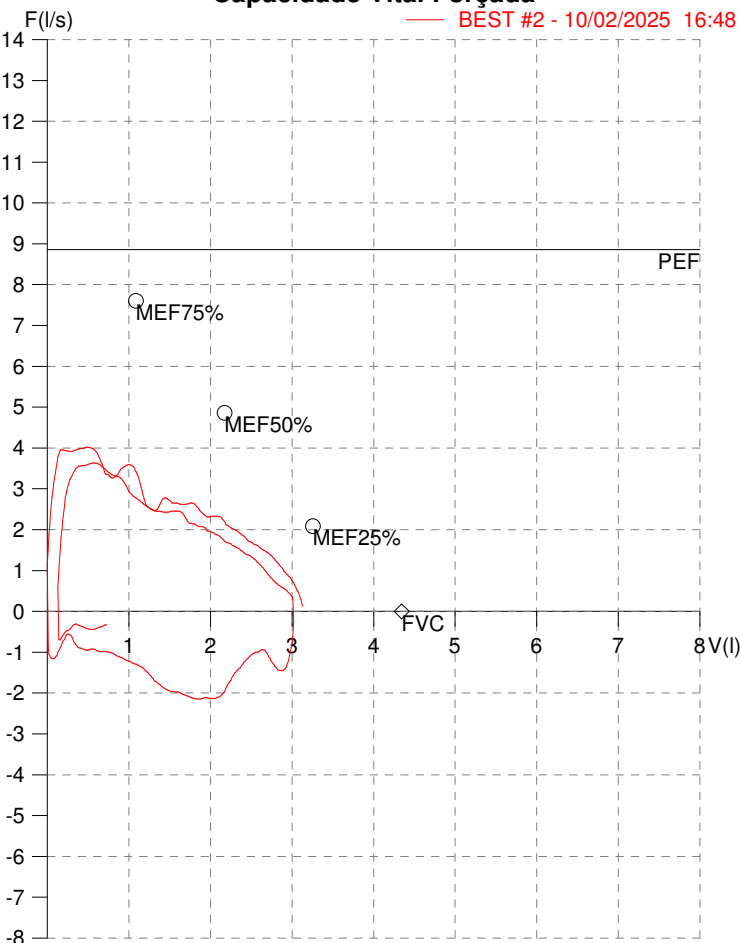
Endereço: Av. General Vale, 350, Bandeirantes.  
Telefone: 65-99295 3662  
CNES: 3055612

HISMET - MEDICINA DO TRABALHO  
AV. GENERAL MELLO, 227. POÇÃO. CUIABÁ MT  
Tel. (65)3321-7051

ID: 717816  
Primeiro Nome: FRANCISCO EDILEUDO  
Sobrenome: COSTA DA SILVA  
Data: 10/02/2025

Data de nascimento: 12/07/1988  
Sexo: Macho  
Peso (kg): 82.0  
Altura (cm): 167.0

Capacidade Vital Forçada



Alexandra Fonseca de Anunciação  
Médica  
CRM-MT 14029

Parâmetro	UM	Descrição
Best FVC	l(btps)	Melhor Capacidade Vital Forçada
FVC	l(btps)	Capacidade Vital Forçada
FEV1	l(btps)	Volume Exp Forçada em 1 seg
PEF	l/sec	Pico de Fluxo expiratório
FEV1/FVC%	%	FEV1 em % da FVC
FEF25-75%	l/sec	Fluxo expiratório médio forçado
MEF75%	l/sec	Fluxo Exp Máx @ 25% FVC
MEF50%	l/sec	Fluxo Exp Máx @ 50% FVC
MEF25%	l/sec	Fluxo Exp Máx @ 75% FVC
FET100%	sec	Tempo de Expiração forçada
PEFr	l/min	Pico de Fluxo expiratório (l/min)

Prev.	BEST#2	% Prev.
4.34	3.15	72.5
4.34	3.15	72.5
3.65	2.68	73.6
8.86	4.02	45.4
80.7	85.2	105.6
4.39	2.59	59.0
7.60	3.27	43.1
4.86	2.65	54.5
2.08	1.93	92.5
	2.0	
531.3	241.4	45.4

Diagnóstico:  
Anormalidade MODERADO

Impresso 10/02/2025

Protocolo:25021016500348      Data:10/02/2025  
Paciente:FRANCISCO EDILEUDO COSTA DA SILVA  
Nasc.:12/07/1988    RG :      CPF:03386488366  
Exame :ELETROENCEFALOGRAMA CLINICO

### Resultado

A ATIVIDADE ELÉTRICA CEREBRAL DE REPOUSO MOSTROU-SE SIMÉTRICA ENTRE ÁREAS HOMÓLOGAS, ORGANIZADA, CONSTITUÍDA POR UM RITMO ALFA DOMINANTE, 09-10HZ DE MÉDIA AMPLITUDE, COM PREDOMÍNIO NAS REGIÕES POSTERIO.  
AUSÊNCIA DE ATIVIDADE EPILEPTIFORME.  
DURANTE TODO O DECORRER DO EXAME, MESMO COM A ATIVAÇÃO PELA HIPERPNÉIA, NÃO FORAM REGISTRADOS GRAFOELEMENTOS PATOLÓGICOS.  
ELETROENCEFALOGRAMA DIGITAL, REALIZADO DURANTE VIGÍLIA, EM CONDIÇÕES TÉCNICAS SATISFATÓRIAS.

### Impressão diagnóstica

DENTRO DOS PARÂMETROS NORMAIS.

DR. CESAR ANDROLAGE  
Neurologista CRM 7432 MT RQE 4011 MT  
CRM-MT 7432

v1.0 Chave:<http://sistema.imaggi.com.br/validar.php?chave=663089643531501922950349572555>



Protocolo:25021016255348 Data:10/02/2025  
Paciente:FRANCISCO EDILEUDO COSTA DA SILVA  
Nasc.:12/07/1988 RG : CPF:03386488366  
Exame :ELETROCARDIOGRAMA ECG

### Resultado

FC = 72BPM (VARIA DE DE 50 A 100BPM, DE ACORDO COM AS ÚLTIMAS DIRETRIZES DE ECG DA SBC).  
P-R = 0,16S (NORMAL = 0,10 A 0,20S), P SINUSAL (ONDA P SINUSAL SE POSITIVA E, D1, D2, D3, AVF).  
QRS = 0,08S (NORMAL = 0,07 A 0,11S) OBS: Q PATOLÓGICA SE AMPLITUDE FOR PELO MENOS 25% DA ONDA R.  
QTC = 0,39S (NORMAL = 0,34 A 0,45S P/ HOMENS A 0,47S P/ MULHERES).  
RITMO SINUSAL.  
SÂQRS = +30\_° (NORMAL = 0 A 90°, ALGUNS AUTORES CONSIDERAM NORMAL = -30 A +110°).

### Impressão diagnóstica

DENTRO DOS PARÂMETROS NORMAIS.

DRA. JAMILA LEITE XAVIER  
Cardiologista CRM MT 6422 RQE 4016 MT

v1.0 Chave:<http://sistema.imaggi.com.br/validar.php?chave=594179664892915242904232254561>

CRM-MT 6422

AV. GENERAL MELLO, 227 - POÇÃO - CEP 78015-300 - CUIABÁ - MT  
FONE: (65) 3055-2051 - IMAGGI@IMAGGI.COM.BR





**ATENDIMENTO CLÍNICO**  
**EXAME N.º 717816**

**Paciente**

Nome : FRANCISCO EDILEUDO COSTA DA SILVA

CPF : 03386488366

Cargo : SOLDADOR

RG : /

Nascimento : 12/07/1988

**AVALIAÇÃO PSICOLÓGICA**

**I.DESCRICÃO DE DEMANDA**

A presente avaliação teve por objetivo cumprir o regimento do processo seletivo com uso de uma entrevista, um teste psicométrico e o questionário SRQ 20. \_\_\_\_\_

**II.PROCEDIMENTO**

Para atender a demanda proposta foi realizada a aplicação do teste AC, que é considerado um teste que avalia a atenção concentrada e o formulário SRQ 20, sendo um instrumento de rastreamento psiquiátrico composto por vinte itens. \_\_\_\_\_

**III.ANÁLISE**

No geral obteve-se um resultado moderadamente abaixo do esperado, o que representa um processo atencional limítrofe, perante os sujeitos de sua mesma faixa etária e população, porém com estado mental aparentemente conservado. No questionário de rastreamento de transtornos mentais, o sujeito relatou não apresentar sintomas. \_\_\_\_\_

**IV.CONCLUSÃO**

Em relação aos dados apresentados e analisados, mais as observações, há indícios de que o sujeito tem condições de exercer sua função. \_\_\_\_\_

**V. PRAZO DE VALIDADE DA AVALIAÇÃO**

Considerando que a personalidade é dinâmica e multideterminada, esta avaliação será válida para o presente momento.

Cuiabá-MT, 10 de fevereiro de 2025

  
Juliany Karoline S. Faccenda  
Psicóloga  
CRP 18/03950

**Juliany Karoline dos Santos Faccenda**

**CRP-MT N.º 1803950**

Autenticação Assinatura :322C8A0F07E1B9E4CDD64CDE79907293

Para validar a assinatura : <https://sistema.hismet.com.br/validacao.php>



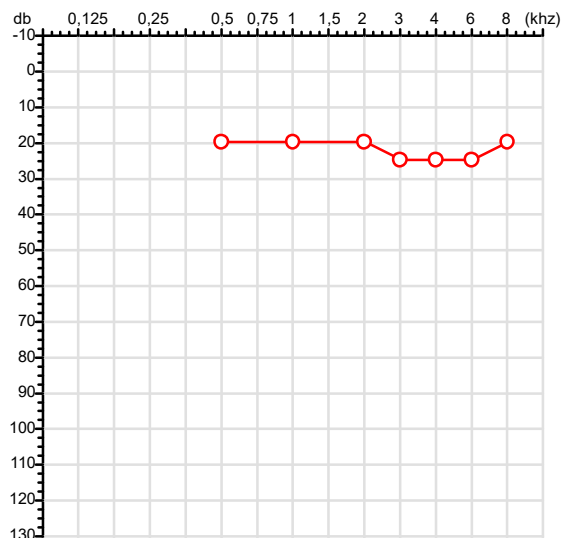
# Exame n.º :717816

CPF :033.864.883-66  
CNPJ :77.591.402/0001-32  
Nascimento :12/07/1988  
Motivo :Admissional  
Repouso :14h  
Data do Exame : 10/02/2025

Paciente :FRANCISCO EDILEUDO COSTA DA SILVA  
Razão :JOTA ELE CONSTRUÇOES CIVIS S/A  
Idade : 36 anos  
Setor :OPERACIONAL  
Função :SOLDADOR

RG :/

## Orelha Direita



### Aérea

KhZ	0,25	0,5	1	2	3	4	6	8
OD db	NDG	20	20	20	25	25	25	20

### Ossea

KhZ	0,25	0,5	1	2	3	4	6
OD db	NDG	NDG	NDG	NDG	NDG	NDG	NDG

### Médias Tritonais

KhZ	0,5	1	2	=	3	4	6	=
OD db	20	20	20	20	25	25	25	25

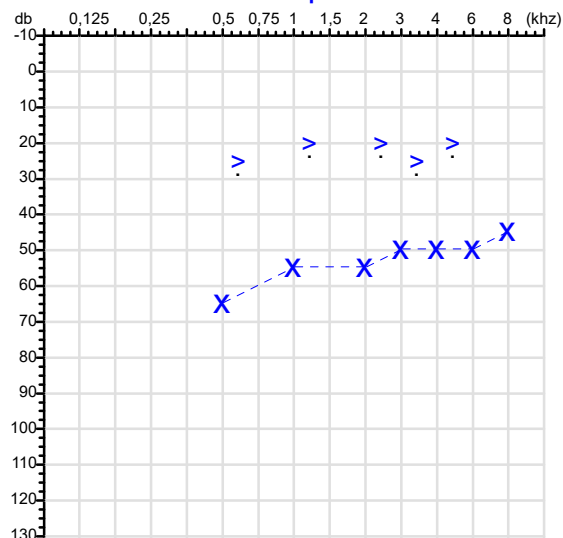
### Laudo Clínico OD

Audição normal

Classificações: tipo de perda auditiva (Silman e Silvermam - 1997), grau de perda auditiva média 500khz, 1000khz e 2000khz (Lloyd e Kaplan - 1978) e configuração audiométrica (Silman e Silverman - 1997 - adaptada de Carhart, 1945 e Lloyd e Kaplan, 1978)

## Audiometria

## Orelha Esquerda



KhZ	0,25	0,5	1	2	3	4	6	8
OE db	NDG	65	55	55	50	50	50	45

KhZ	0,25	0,5	1	2	3	4	6
OE db	NDG	25	20	20	25	20	NDG

KhZ	0,5	1	2	=	3	4	6	=
OE db	65	55	55	58	50	50	50	50

### Laudo Clínico OE

Perda aud. mista de grau moderadamente severo

Classificações: tipo de perda auditiva (Silman e Silvermam - 1997), grau de perda auditiva média 500khz, 1000khz e 2000khz (Lloyd e Kaplan - 1978) e configuração audiométrica (Silman e Silverman - 1997 - adaptada de Carhart, 1945 e Lloyd e Kaplan, 1978)

*Emanuel Sempio*  
Fonoaudiólogo  
Audiologia Clínica e Ocupacional  
CRFa 5-5297-8

Emanuel Sempio  
Fonoaudiólogo  
CRFa 5 - 5297 - 8

Assinatura eletrônica :A056965EA3B3EA84D1496086FD96A9E2

Para validar a assinatura : <https://sistema.hismet.com.br/validacao.php>

*Francisco Edileudo Costa da Silva*

\*\* Assinado por biometria \*\*

Modelo do Audiometro :AVS500 - VIBRASOM

Última Aferição :12/08/2024



## ATESTADO DE ACUIDADE VISUAL

CNPJ : 77591402000132 Fantasia : CONSTRUTORA J.L.  
Razão Social : JOTA ELE CONSTRUÇOES CIVIS S/A  
Endereço : R CORONEL PEDRO SCHERER N.º 222 Complemento :  
Cidade / UF : CURITIBA / PR CEP : 80050470

### Funcionário

Nome : Francisco Edileudo Costa da Silva Setor: OPERACIONAL  
CPF : 03386488366 Cargo: SOLDADOR  
RG : / Nascimento: 12/07/1988

### Ficha de Acuidade Visual

#### Longe

Método de avaliação : Escala Optométrica de Snellen

##### SEM CORREÇÃO

OD: 20/10

OE: 20/10

##### COM CORREÇÃO

OD: /

OE: /

#### Perto

Método de avaliação : Tabela de Jaeger

CORREÇÃO : NÃO

RESULTADO OLHO DIREITO : J1

RESULTADO OLHO ESQUERDO : J1

### Teste Cromático

Visão Cromatica: NORMAL

Usa lente/óculos: Não

Resultado: NORMAL

Cuiabá 10 de fevereiro de 2025

  
Alexandra Fonseca de Anunciação  
Médica  
CRM-MT 14029

Drª Alexandra Fonseca de Anunciação

CRM-MT N° 14029

Autenticação Assintatura :EB477B91E8E9A2774D86CCDEEE632  
Para validar a assinatura : <https://sistema.hismet.com.br/validacao.php>