



**ATENDIMENTO CLÍNICO  
EXAME N.º 720001**

**Paciente**

Nome : ANA CLAUDIA BELO DOS SANTOS

CPF : 05178011163

Cargo : AJUDANTE DE PRODUCAO

RG : 25226126/SESP MT

Nascimento : 04/04/1995

**AVALIAÇÃO PSICOSSOCIAL SESI**

**1. IDENTIFICAÇÃO**

Solicitante: **COPAGRI - COMERCIAL PARANAENSE AGRICOLA LTDA**

Finalidade: Avaliação Psicossocial de trabalhador para atuação em espaços confinados e/ou altura.

Autoras: Andressa Fonseca CRP: 18/02303

Juliany Faccenda CRP: 18/03950

**2. DESCRIÇÃO DA DEMANDA**

As Normas Regulamentadoras 33 (Espaço Confinado) e 35 (Trabalho em Altura) prevê a realização de avaliação de fatores de risco psicossociais, complementarmente à avaliação médica realizada no exame ocupacional, para os trabalhadores que atuam ou atuarão em espaços confinados e/ou altura.

Visando cumprir tal norma regulamentadora, a empresa **COPAGRI - COMERCIAL PARANAENSE AGRICOLA LTDA** solicitou ao SESI/MT, a realização de Avaliação Psicossocial para o trabalhador acima identificado. Portanto, no presente Relatório Psicológico é descrito como a avaliação foi realizada.

Tipo de exame a ser realizado:

Admissional                       Periódico

Retorno ao Trabalho       De Mudança de Função

**3. PROCEDIMENTOS**

Para a realização da Avaliação Psicossocial utilizou-se como referência o roteiro de entrevista semiestruturada contido na metodologia de Avaliação Psicossocial desenvolvida pelo SESI-RS. Foi definida a investigação dos seguintes aspectos: dados pessoais, familiares, sociais, ocupacional, clínicos, uso de álcool e outras drogas, percepção de risco, acidentes de trabalho, aspectos cognitivos e de sintomas dos seguintes transtornos mentais: Depressão, Ansiedade (transtorno de pânico), e Fobias.

O roteiro de entrevista semiestruturada foi construído com base em parâmetros técnico-científicos, bibliografias e instrumentos amplamente reconhecidos e validados pelo Conselho Federal de Psicologia, e conforme critérios estabelecidos no Manual de Diagnóstico e Estatístico de Transtornos Mentais (DSM-V). As testagens psicológicas utilizadas avaliam característica de personalidade como a agressividade, impulsividade, emotividade, produtividade, entre outros, e avaliam os níveis de atenção difusa, concentrada ou seletiva.

**5. ANÁLISE**

O sujeito possui 29 anos de idade e ensino médio completo. É solteira, não possui filhos. Ele tem uma boa relação com a família e atualmente mora com os pais, com quem divide as obrigações financeiras da casa. A. afirma estar satisfeito com sua vida e mantém hábitos alimentares saudáveis. No tempo livre ele gosta de assistir filme. O sujeito está satisfeito com suas relações interpessoais. A maioria de suas relações interpessoais está presente dentro de seu ciclo familiar, ele julga ter uma boa relação com os colegas de trabalho e com seus superiores.

Frente às questões de saúde, A. afirmou não ter apresentado problemas de saúde nos últimos meses. Relatando não ter realizado tratamento psiquiátrico e que realiza atividade física. afirmou consumir bebidas alcoólicas com pouca frequência, fazendo uso de cerveja apenas socialmente. Ele (a) relatou ter uma boa qualidade de sono.

Com relação à trajetória profissional, ele (a) trabalhou anteriormente como classificadora de grãos, saiu do antigo trabalho por conta de que recebeu outra proposta. Ele (a) já realizou treinamento de NR 33, NR 35 e CIPA. Ele (a) apresenta uma boa percepção dos riscos presentes em seu ambiente de trabalho. Realizando neste momento o exame admissional, para a função ajudante de produção. afirmando que já realizou trabalho em altura e espaços confinados.

Frente às questões psicológicas, ele (a) relatou não ter passado por grandes mudanças na vida ou com problemas interpessoais no trabalho. Com aspectos psicológicos preservados sem indícios de depressão ou ansiedade.



**ATENDIMENTO CLÍNICO  
EXAME N.º 720001**

**Paciente**

Nome : ANA CLAUDIA BELO DOS SANTOS

CPF : 05178011163

Cargo : AJUDANTE DE PRODUCAO

RG : 25226126/SESP MT

Nascimento : 04/04/1995

Na presente avaliação não foi utilizada a aplicação de testes psicológicos.

Conclui-se que senhor (a) A. apresenta aspectos psicológicos e de saúde preservados, no presente momento.

**6.CONCLUSÃO**

Tomando como base o processo de avaliação psicossocial realizado de acordo com as respostas do trabalhador, aliado as testagens e a observação do psicólogo, foi possível avaliar que neste momento A. possui condições psicossociais de trabalhar em espaços confinados e/ou altura na função de Ajudante de Produção.

Cuiabá-MT, 18 de fevereiro de 2025

  
Juliany Karoline S. Faccenda  
Psicóloga  
CRP 18/03950

**Juliany Karoline dos Santos Faccenda  
CRP-MT N.º 1803950**

Autenticação Assinatura :40B1472E79E406A6965BBBBBA9990249  
Para validar a assinatura : <https://sistema.hismet.com.br/validacao.php>

Protocolo:2502181002159      Data:18/02/2025  
Paciente:ANA CLAUDIA BELO DOS SANTOS  
Nasc.:04/04/1995    RG :25226126      CPF:05178011163  
Exame :RX TORAX PA

### Resultado

OSSOS COM MORFOLOGIA E TEXTURA NORMAIS.  
MEDIASTINO CENTRADO E SEM MASSAS VISÍVEIS NA SUA TOPOGRAFIA.  
HILOS E TRAMA VASCULAR PULMONAR DE ASPECTO HABITUAL.  
CAMPOS PLEUROPULMONARES COM TRANSPARÊNCIA SATISFATÓRIA.  
CÚPULAS DIAFRAGMÁTICAS DE CONTORNOS NÍTIDOS E SEIOS COSTOFRÊNICOS LIVRES.  
ÁREA CARDÍACA NOS LIMITES DA NORMALIDADE.



---

Dr. Leandro M. Colmanetti

Médico Radiologista CRM 5995 MT RQE 4585 MT

v1.0 Chave:<http://sistema.imaggi.com.br/validar.php?chave=947558986150459169351130295083>

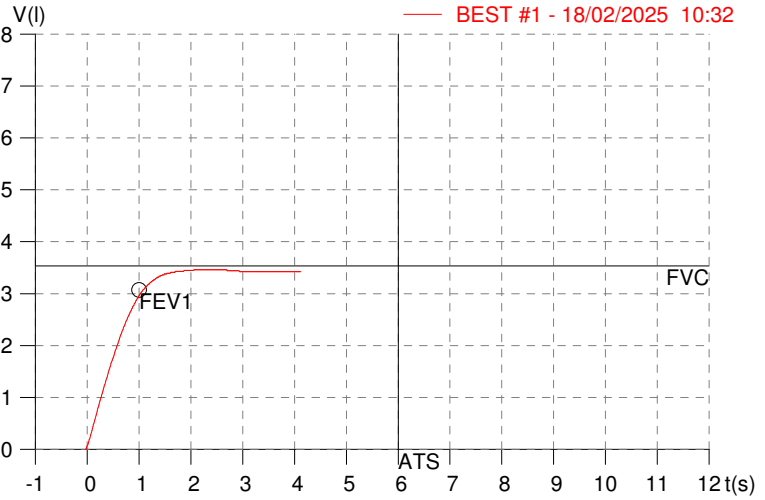
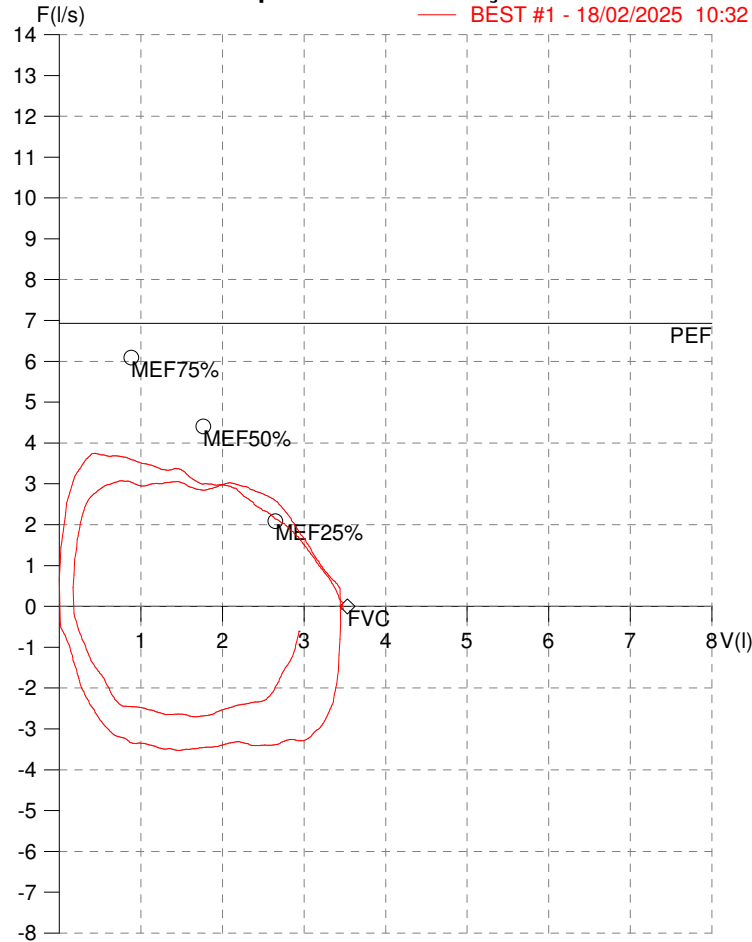


**HISMET - MEDICINA DO TRABALHO**  
**AV. GENERAL MELLO, 227. POÇÃO. CUIABÁ MT**  
**Tel. (65)3321-7051**

**ID:** 720001  
**Primeiro Nome:** ANA CLAUDIA BELO  
**Sobrenome:** DOS SANTOS  
**Data:** 18/02/2025

**Data de nascimento:** 04/04/1995  
**Sexo :** Fêmea  
**Peso (kg):** 87.0  
**Altura (cm):** 162.0

**Capacidade Vital Forçada**



*Dr Rafael Correa da Costa*  
 Médico - CRM/MT 8885  
 Clínica Médica - RQE 6747  
 Médico do Trabalho - RQE 6179  
 Hismet - Medicina do Trabalho - 65-3321 7051

Parâmetro	UM	Descrição	Prev.	BEST#1	% Prev.
Best FVC	l(btps)	Melhor Capacidade Vital Forçada	3.53	3.49	98.9
FVC	l(btps)	Capacidade Vital Forçada	3.53	3.49	98.9
FEV1	l(btps)	Volume Exp Forçada em 1 seg	3.07	2.95	96.0
PEF	l/sec	Pico de Fluxo expiratório	6.93	3.75	54.1
FEV1/FVC%	%	FEV1 em % da FVC	83.6	84.5	101.0
FEF25-75%	l/sec	Fluxo expiratório médio forçado	3.96	2.98	75.4
MEF75%	l/sec	Fluxo Exp Máx @ 25% FVC	6.09	3.60	59.0
MEF50%	l/sec	Fluxo Exp Máx @ 50% FVC	4.40	3.00	68.1
MEF25%	l/sec	Fluxo Exp Máx @ 75% FVC	2.09	2.22	106.6
FET100%	sec	Tempo de Expiração forçada		2.1	
PEFr	l/min	Pico de Fluxo expiratório (l/min)	415.8	224.8	54.1

**Diagnóstico:**  
 Espirometria normal

Impresso 18/02/2025

Cod.: 516685	Paciente: <b>Ana Claudia Belo dos Santos</b>	Sexo: Feminino	Idade: 29 (A)
Atendido em: 18/02/2025	Profissional Solicitante: Dr.(a) Rafael Correa da Costa	Cadastro de Pessoas Físicas: CPF: 05178011163	Convênio: Hismet

## HEMOGRAMA

Método: Automação VIDACOUNT 860 Material: PLASMA EDTA Coletado em: 18/02/2025 Liberado em: 18/02/2025 16:15

### Eritrograma

	Valores de Referência
Hemácias em milhões/ mm <sup>3</sup> .....: <b>4,57</b>	3,9 a 5,0/mm <sup>3</sup>
Hemoglobina em g/dL.....: <b>12,9</b>	11,5 a 15,5g/dL
Hematócrito em %.....: <b>37,8</b>	35,0 a 45,0%
Vol. Glob. Média em fl.....: <b>82,7</b>	80,0 a 96,0fl
Hem. Glob. Média em pg.....: <b>28,2</b>	26,0 a 34,0pg
C.H. Glob. Média em g/dL.....: <b>34,1</b>	31,0 a 36,0g/dL
RDW.....: <b>13,5</b>	11,0 a 15,0%

### Leucograma

Leucócitos.....: <b>5.840/mm<sup>3</sup></b>	3.500 a 10.000/mm <sup>3</sup>
	% /mm <sup>3</sup>
Neutrófilos.....: <b>59,3%</b>	<b>3.463/mm<sup>3</sup></b> 50 a 70 2000 a 7000
Blastos.....: <b>0,0%</b>	<b>0/mm<sup>3</sup></b> 0 0
Promielocitos.....: <b>0,0%</b>	<b>0/mm<sup>3</sup></b> 0 0
Mielocitos.....: <b>0,0%</b>	<b>0/mm<sup>3</sup></b> 0 0
Metamielocitos.....: <b>0,0%</b>	<b>0/mm<sup>3</sup></b> 0 0
Bastões.....: <b>0,0%</b>	<b>0/mm<sup>3</sup></b> 0 a 6 0 a 600
Segmentados.....: <b>59,3%</b>	<b>3.463/mm<sup>3</sup></b> 50 a 70 2000 a 7000
Eosinófilos.....: <b>3,6%</b>	<b>210/mm<sup>3</sup></b> 2 a 4 80 a 600
Basófilos.....: <b>0,8%</b>	<b>47/mm<sup>3</sup></b> 0 a 2 0 a 200
Linfócitos típicos....: <b>33,8%</b>	<b>1.974/mm<sup>3</sup></b> 25 a 35 1000 a 3500
Linfócitos atípicos...: <b>0,0%</b>	<b>0/mm<sup>3</sup></b> 0 0
Monócitos.....: <b>2,5%</b>	<b>146/mm<sup>3</sup></b> 2 a 10 400 a 1000

### Plaquetas

Plaquetas.....: <b>214.000/mm<sup>3</sup></b>	150.000 a 450.000/mm <sup>3</sup>
VPM.....: <b>10,7/fl</b>	6,7 a 10,0
Plaquetócrito.....: <b>0,23%</b>	0,10 a 0,50%
PDW.....: <b>16,5</b>	15,0 a 17,9%



Assinado Digitalmente

  
**Dra. Amália Bruna Dias Pinto**  
 Biomédica  
 CRBM - 18723

A interpretação de qualquer teste com finalidade diagnóstica ou prognóstica depende de avaliação conjunta dos dados clínicos e da história médica do paciente.  
 Responsável Técnico: Bruno Bini Napoleão - CRBM 2121

Endereço: Av. General Vale,350, Bandeirantes.  
 Telefone:65-99295 3662  
 CNES: 3055612


Cod.: 516685	Paciente: <b>Ana Claudia Belo dos Santos</b>	Sexo: Feminino	Idade: 29 (A)
Atendido em: 18/02/2025	Profissional Solicitante: Dr.(a) Rafael Correa da Costa	Cadastro de Pessoas Físicas: CPF: 05178011163	Convênio: Hismet

**GLICOSE EM JEJUM****91 mg/dL**

Método: Enzimático Colorimétrico Material: Soro Coletado em: 18/02/2025 Liberado em: 18/02/2025 16:11

Valores de Referência:  
70 a 99 mg/dL

Assinado Digitalmente



Dra. Ana Caroline Nascimento de Oliveira  
Farmacêutica  
CRF - 583247

A interpretação de qualquer teste com finalidade diagnóstica ou prognóstica depende de avaliação conjunta dos dados clínicos e da história médica do paciente.  
Responsável Técnico: Bruno Bini Napoleão - CRBM 2121

Endereço: Av. General Vale,350, Bandeirantes.  
Telefone:65-99295 3662  
CNES: 3055612

Protocolo:25021810471448      Data:18/02/2025  
Paciente:ANA CLAUDIA BELO DOS SANTOS  
Nasc.:04/04/1995    RG :25226126      CPF:05178011163  
Exame :ELETROENCEFALOGRAMA CLINICO

### Resultado

A ATIVIDADE ELÉTRICA CEREBRAL DE REPOUSO MOSTROU-SE SIMÉTRICA ENTRE ÁREAS HOMÓLOGAS, ORGANIZADA, CONSTITUÍDA POR UM RITMO ALFA DOMINANTE, 09-10HZ DE MÉDIA AMPLITUDE, COM PREDOMÍNIO NAS REGIÕES POSTERIO.  
AUSÊNCIA DE ATIVIDADE EPILEPTIFORME.  
DURANTE TODO O DECORRER DO EXAME, MESMO COM A ATIVAÇÃO PELA HIPERPNÉIA, NÃO FORAM REGISTRADOS GRAFOELEMENTOS PATOLÓGICOS.  
ELETROENCEFALOGRAMA DIGITAL, REALIZADO DURANTE VIGÍLIA, EM CONDIÇÕES TÉCNICAS SATISFATÓRIAS.

Impressão diagnóstica

DENTRO DOS PARÂMETROS NORMAIS.

---

DR. CESAR ANDROLAGE  
Neurologista CRM 7432 MT RQE 4011 MT  
CRM-MT 7432

v1.0 Chave:<http://sistema.imaggi.com.br/validar.php?chave=689752663995264110389917112575>



Protocolo:25021811241148      Data:18/02/2025  
Paciente:ANA CLAUDIA BELO DOS SANTOS  
Nasc.:04/04/1995    RG :25226126      CPF:05178011163  
Exame :ELETROCARDIOGRAMA    ECG

### Resultado

FC = 67BPM (VARIA DE DE 50 A 100BPM, DE ACORDO COM AS ÚLTIMAS DIRETRIZES DE ECG DA SBC).  
P-R = 0,12S (NORMAL = 0,10 A 0,20S), P SINUSAL (ONDA P SINUSAL SE POSITIVA E, D1, D2, D3, AVF).  
QRS = 0,08S (NORMAL = 0,07 A 0,11S) OBS: Q PATOLÓGICA SE AMPLITUDE FOR PELO MENOS 25% DA ONDA R.  
QTC = 0,37S (NORMAL = 0,34 A 0,45S P/ HOMENS A 0,47S P/ MULHERES).  
RITMO SINUSAL.  
SÂQRS = +30° (NORMAL = 0 A 90°, ALGUNS AUTORES CONSIDERAM NORMAL = -30 A +110°).

#### Impressão diagnóstica

DENTRO DOS PARÂMETROS NORMAIS.

---

DRA. JAMILA LEITE XAVIER  
Cardiologista CRM MT 6422 RQE 4016 MT

*Dr.ª Jamila L. Xavier*  
31297226516215419660078

v1.0 Chave:<http://sistema.imaggi.com.br/validar.php?chave=025277531297226516215419660078>

CRM-MT 6422







## ATESTADO DE ACUIDADE VISUAL

CNPJ : 04409153000733 Fantasia : COPAGRI  
Razão Social : COPAGRI - COMERCIAL PARANAENSE AGRICOLA LTDA  
Endereço : AV QUINZE DE NOVEMBRO N.º 303 Complemento :  
Cidade / UF : CUIABÁ / MT CEP : 78020300

### Funcionário

Nome : Ana Cláudia Belo Dos Santos Setor: GERAL  
CPF : 05178011163 Cargo: AJUDANTE DE PRODUCAO  
RG : 25226126 / SESP MT Nascimento: 04/04/1995

### Ficha de Acuidade Visual

#### Longe

Método de avaliação : Escala Optométrica de Snellen

##### SEM CORREÇÃO

OD: 20/20

OE: 20/20

##### COM CORREÇÃO

OD: 20/10

OE: 20/13

#### Perto

Método de avaliação : Tabela de Jaeger

CORREÇÃO : NÃO

RESULTADO OLHO DIREITO : J1

RESULTADO OLHO ESQUERDO : J1

#### Teste Cromático

Visão Cromática: NORMAL

Usa lente/óculos: Sim

Resultado: NORMAL

Cuiabá 18 de fevereiro de 2025

  
Alexandra Fonseca de Anunciação  
Médica  
CRM-MT 14029

Drª Alexandra Fonseca de Anunciação

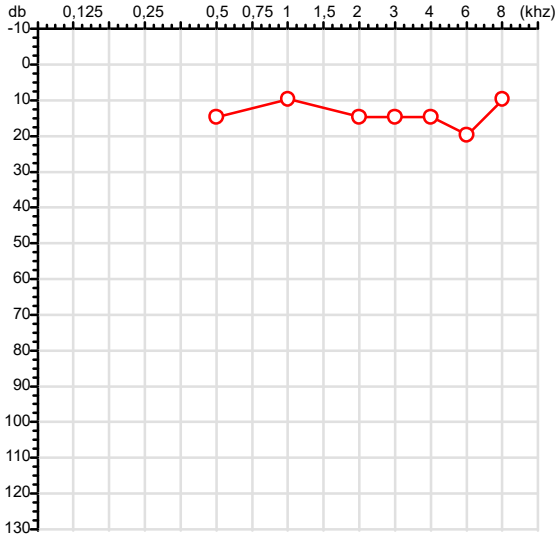
CRM-MT N° 14029

Autenticação Assintatura :C0E062AB25D848F0630223A051104E79  
Para validar a assinatura : <https://sistema.hismet.com.br/validacao.php>

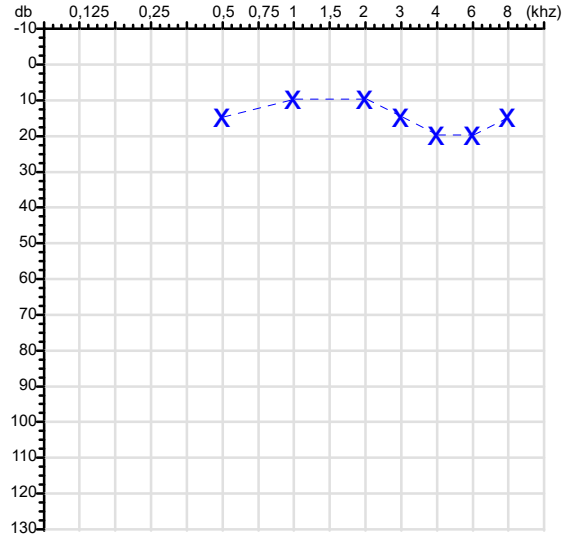
CPF :051.780.111-63	Paciente :Ana Claudia Belo Dos Santos	RG :25226126/SESP MT
CNPJ :03.819.157/0011-03	Razão :COPAGRI - COMERCIAL PARANAENSE AGRICOLA LTDA	
Nascimento :04/04/1995	Idade : 29 anos	
Motivo :Complementar	Setor :GERAL	
Reposou :14h	Função :AJUDANTE DE PRODUCAO	
Data do Exame : 18/02/2025		

Audiometria

Orelha Direita



Orelha Esquerda



Aérea

Khz	0,25	0,5	1	2	3	4	6	8
OD db	NDG	15	10	15	15	15	20	10

Khz	0,25	0,5	1	2	3	4	6	8
OE db	NDG	15	10	10	15	20	20	15

Ossea

Khz	0,25	0,5	1	2	3	4	6
OD db	NDG	NDG	NDG	NDG	NDG	NDG	NDG

Khz	0,25	0,5	1	2	3	4	6
OE db	NDG	NDG	NDG	NDG	NDG	NDG	NDG

Médias Tritonais

Khz	0,5	1	2	=	3	4	6	=
OD db	15	10	15	13	15	15	20	17

Khz	0,5	1	2	=	3	4	6	=
OE db	15	10	10	12	15	20	20	18

Laudo Clínico OD

Audição normal

Laudo Clínico OE

Audição normal

Classificações: tipo de perda auditiva (Silman e Silvermam - 1997), grau de perda auditiva média 500khz, 1000khz e 2000khz (Lloyd e Kaplan - 1978) e configuração audiométrica (Silman e Silverman - 1997 - adaptada de Carhart, 1945 e Lloyd e Kaplan, 1978)

Classificações: tipo de perda auditiva (Silman e Silvermam - 1997), grau de perda auditiva média 500khz, 1000khz e 2000khz (Lloyd e Kaplan - 1978) e configuração audiométrica (Silman e Silverman - 1997 - adaptada de Carhart, 1945 e Lloyd e Kaplan, 1978)

*Emanuel Sempio*  
Fonoaudiólogo  
Audiologia Clínica e Ocupacional  
CRFa 5-5297-8

Emanuel Sempio  
Fonoaudiólogo  
CRFa 5 - 5297 - 8

Assinatura eletrônica :EB53EE1FB9DFF9FC04398C8D8C25B01E

Para validar a assinatura : <https://sistema.hismet.com.br/validacao.php>

*Ana Claudia Belo Dos Santos*

\*\* Assinado por biometria \*\*

Modelo do Audiometro :AVS500 - VIBRASOM

Última Aferição :12/08/2024