

Paciente: ALLAN HENRIQUE XAVIER BARBOSA

Data Nasc.: 14/07/2024

Idade.: 0a 7m 23d

Convênio: HISMET - Seg e Medic Trabal

Pedido Dr(a): HISMET

Exame: US ESTRUTURAS - INGUINAL

ID: 788160

Sexo: Masculino

Realizado: 06/03/2025

CRM: 5660-S

Usuário:

ULTRASSONOGRAFIA REGIAO INGUINAL BILATERAL

INDICAÇÃO:

Admissional

TÉCNICA:

Exame ecográfico realizado utilizando transdutor linear multifrequencial.

DESCRIÇÃO:

Pele e tecido celular subcutâneo com espessura e ecotextura preservadas.

Ausência de formações expansivas císticas e/ou sólidas detectáveis ao método.

Ausência de protrusão de alças intestinais através do canal inguinal com a manobra de Valsalva.

IMPRESSÃO DIAGNÓSTICA:

* Exame ecográfico dentro da normalidade.



Dra. Adriana Costa Carreto Pardal

MEDICA

CRM-MT 3110

RESPONSÁVEL TÉCNICO

Dra. Cintia Pires Santos CRM 6289

Nº Registro CRM MT 000434

Paciente: ALLAN HENRIQUE XAVIER BARBOSA

Data Nasc.: 14/07/2024

Idade.: 0a 7m 23d

Convênio: HISMET - Seg e Medic Trabal

Pedido Dr(a): HISMET

Exame: US ESTRUTURAS - INGUINAL

ID: 788160

Sexo: Masculino

Realizado: 06/03/2025

CRM: 5660-S

Usuário:

ULTRASSONOGRAFIA REGIAO INGUINAL BILATERAL

INDICAÇÃO:

Admissional

TÉCNICA:

Exame ecográfico realizado utilizando transdutor linear multifrequencial.

DESCRIÇÃO:

Pele e tecido celular subcutâneo com espessura e ecotextura preservadas.

Ausência de formações expansivas císticas e/ou sólidas detectáveis ao método.

Ausência de protrusão de alças intestinais através do canal inguinal com a manobra de Valsalva.

IMPRESSÃO DIAGNÓSTICA:

* Exame ecográfico dentro da normalidade.



Dra. Adriana Costa Carreto Pardal

MEDICA

CRM-MT 3110

RESPONSÁVEL TÉCNICO

Dra. Cintia Pires Santos CRM 6289

Nº Registro CRM MT 000434

Protocolo:2502211045579

Data:21/02/2025

Paciente:ALLAN HENRIQUE XAVIER BARBOSA

Nasc.:14/07/2004 RG :

CPF:08631023108

Exame :RX TORAX PA

Resultado

OSSOS COM MORFOLOGIA E TEXTURA NORMAIS.
MEDIASTINO CENTRADO E SEM MASSAS VISÍVEIS NA SUA TOPOGRAFIA.
HILOS E TRAMA VASCULAR PULMONAR DE ASPECTO HABITUAL.
CAMPOS PLEUROPULMONARES COM TRANSPARÊNCIA SATISFATÓRIA.
CÚPULAS DIAFRAGMÁTICAS DE CONTORNOS NÍTIDOS E SEIOS COSTOFRÊNICOS LIVRES.
ÁREA CARDÍACA NOS LIMITES DA NORMALIDADE.



Dr. Leandro M. Colmanetti

Médico Radiologista CRM 5995 MT RQE 4585 MT

v1.0 Chave:<http://sistema.imaggi.com.br/validar.php?chave=028642043342162481653343816404>



Protocolo:2502211039489 Data:21/02/2025
Paciente:ALLAN HENRIQUE XAVIER BARBOSA
Nasc.:14/07/2004 RG : CPF:08631023108
Exame :RX COLUNA LOMBO SACRA AP / PERFIL

Resultado

CORPOS VERTEBRAIS VISUALIZADOS COM MORFOLOGIA E TEXTURA HABITUAIS.
APÓFISES ESPINHOSAS, TRANSVERSAS E PEDÍCULOS SEM ANORMALIDADES.
TRANSIÇÃO LOMBOSSACRA DE ASPECTO NORMAL.
ESPAÇOS DISCAIS DENTRO DOS LIMITES DA NORMALIDADE.
AUSÊNCIA DE ASSIMETRIAS EVIDENTES OU ESCOLIOSE DA COLUNA.



Dr. Leandro M. Colmanetti

Médico Radiologista CRM 5995 MT RQE 4585 MT

v1.0 Chave:<http://sistema.imaggi.com.br/validar.php?chave=612366156199394071133625338149>



Cod.: 517291	Paciente: Allan Henrique Xavier Barbosa	Sexo: Masculino	Idade: 20 (A)
Atendido em: 21/02/2025	Profissional Solicitante: Dr.(a) Rafael Correa da Costa	Cadastro de Pessoas Físicas: CPF: 08631023108	Convênio: Hismet

HEMOGRAMA

Método: Automação VIDACOUNT 860 Material: PLASMA EDTA Coletado em: 21/02/2025 Liberado em: 21/02/2025
13:57

Eritrograma

	Valores de Referência
Hemácias em milhões/ mm ³: 4,98	4,30 a 5,70/mm ³
Hemoglobina em g/dL.....: 14,3	13,5 a 17,5g/dL
Hematócrito em %.....: 43,4	39,0 a 50,0%
Vol. Glob. Média em fl.....: 87,1	80,0 a 95,0fl
Hem. Glob. Média em pg.....: 28,7	26,0 a 34,0pg
C.H. Glob. Média em g/dL.....: 32,9	31,0 a 36,0g/dL
RDW.....: 15,0	11,0 a 15,0%

Leucograma

Leucócitos.....: 6.880/mm³	3.500 a 10.000/mm ³
	% /mm ³
Neutrófilos.....: 68,9%	4.740/mm³ 50 a 70 2000 a 7000
Blastos.....: 0,0%	0/mm³ 0 0
Promielocitos.....: 0,0%	0/mm³ 0 0
Mielocitos.....: 0,0%	0/mm³ 0 0
Metamielocitos.....: 0,0%	0/mm³ 0 0
Bastões.....: 0,0%	0/mm³ 0 a 6 0 a 600
Segmentados.....: 68,9%	4.740/mm³ 50 a 70 2000 a 7000
Eosinófilos.....: 0,8%	55/mm³ 2 a 4 80 a 600
Basófilos.....: 0,1%	7/mm³ 0 a 2 0 a 200
Linfócitos típicos....: 28,0%	1.926/mm³ 25 a 35 1000 a 3500
Linfócitos atípicos...: 0,0%	0/mm³ 0 0
Monócitos.....: 2,2%	151/mm³ 2 a 10 400 a 1000

Plaquetas

Plaquetas.....: 232.000/mm³	150.000 a 450.000/mm ³
VPM.....: 11,0/fl	6,7 a 10,0fl
Plaquetócrito.....: 0,255%	0,10 a 0,50%
PDW.....: 14,5	15,0 a 17,9%



Assinado Digitalmente


Dra. Amália Bruna Dias Pinto
Biomédica
CRBM - 18723

A interpretação de qualquer teste com finalidade diagnóstica ou prognóstica depende de avaliação conjunta dos dados clínicos e da história médica do paciente.
Responsável Técnico: Bruno Bini Napoleão - CRBM 2121

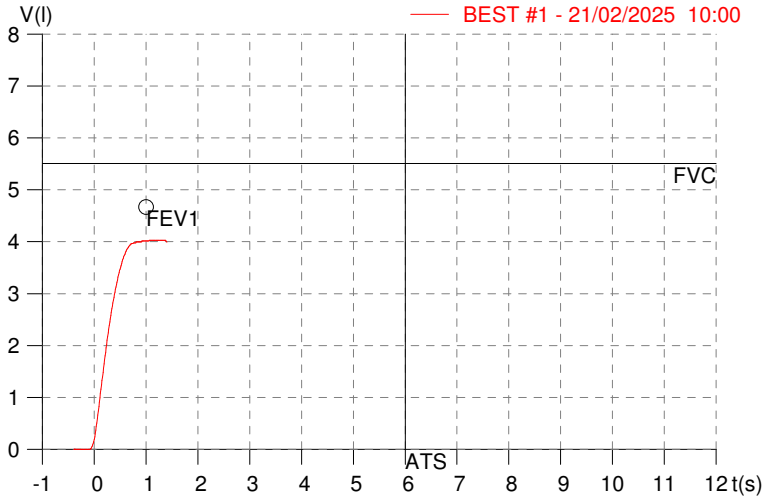
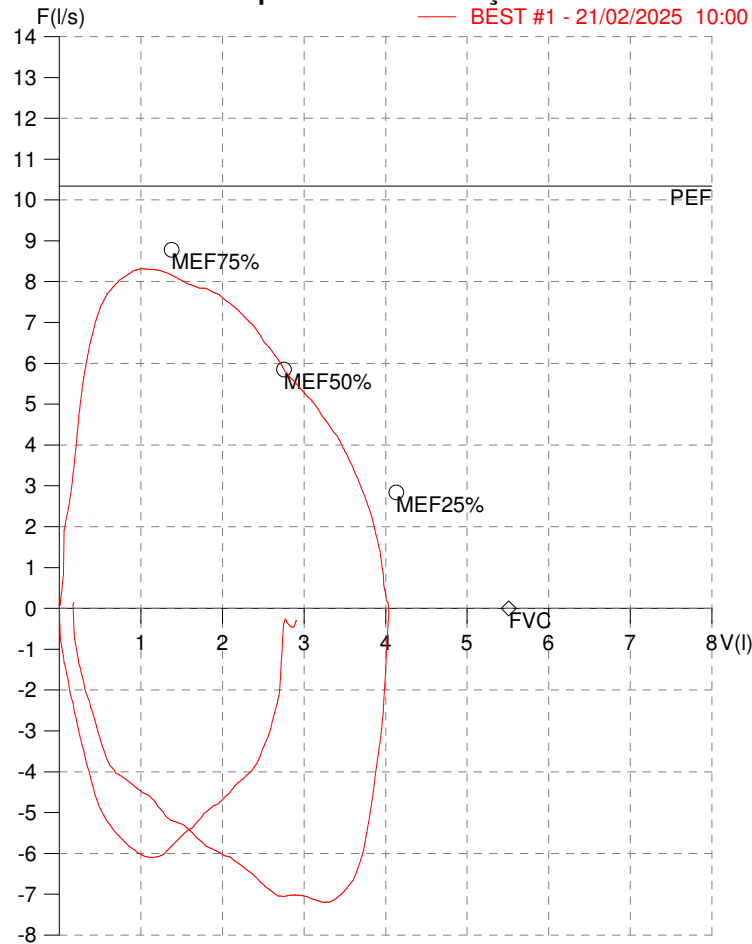
Endereço: Av. General Vale,350, Bandeirantes.
Telefone:65-99295 3662
CNES: 3055612

HISMET - MEDICINA DO TRABALHO
AV. GENERAL MELLO, 227. POÇÃO. CUIABÁ MT
Tel. (65)3321-7051

ID: 720894
Primeiro Nome: ALLAN HENRIQUE
Sobrenome: XAVIER BARBOSA
Data: 21/02/2025

Data de nascimento: 14/07/2004
Sexo : Macho
Peso (kg): 55.0
Altura (cm): 180.0

Capacidade Vital Forçada



Parâmetro	UM	Descrição	Prev.	BEST#1	% Prev.
Best FVC	l(btps)	Melhor Capacidade Vital Forçada	5.51	4.05	73.5
FVC	l(btps)	Capacidade Vital Forçada	5.51	4.05	73.5
FEV1	l(btps)	Volume Exp Forçada em 1 seg	4.67	4.03	86.3
PEF	l/sec	Pico de Fluxo expiratório	10.34	8.32	80.5
PIF	l/sec	Pico de Fluxo Inspiratório		7.20	
FEV1/FVC%	%	FEV1 em % da FVC	83.6	99.6	119.1
FEF25-75%	l/sec	Fluxo expiratório médio forçado	5.33	7.03	131.9
MEF75%	l/sec	Fluxo Exp Máx @ 25% FVC	8.78	8.32	94.8
MEF50%	l/sec	Fluxo Exp Máx @ 50% FVC	5.85	7.56	129.2
MEF25%	l/sec	Fluxo Exp Máx @ 75% FVC	2.84	5.21	183.6
FET100%	sec	Tempo de Expiração forçada		1.1	
PEFr	l/min	Pico de Fluxo expiratório (l/min)	620.5	499.3	80.5

Diagnóstico:
Anormalidade MODERADO

Impresso 21/02/2025



Cod.: 517291	Paciente: Allan Henrique Xavier Barbosa	Sexo: Masculino	Idade: 20 (A)
Atendido em: 21/02/2025	Profissional Solicitante: Dr.(a) Rafael Correa da Costa	Cadastro de Pessoas Físicas: CPF: 08631023108	Convênio: Hismet

CHUMBO - URINA**2,3 ug/L**

Método: ESPECTROMETRIA DE MASSAS COM PLASMA INDUTIVAMENTE ACOPLADO - ICP/MS Material: Urina pré-jornada de trabalho Coletado em: 21/02/2025 Liberado em: 26/02/2025 17:06

Valores de Referência:

*A NR-7 não estabelece valores de IBE/EE para início de Jornada.

"Metodologia desenvolvida e validada in house seguindo protocolos de validação nacionais e internacionais."

Nota: *ATENÇÃO PARA NOVOS VALORES DE REFERÊNCIA A PARTIR DE 17/02/202

Resultado transcrito do Laboratório Diagnósticos do Brasil.

Dra. Amália Bruna Dias Pinto
Biomédica
CRBM - 18723

A interpretação de qualquer teste com finalidade diagnóstica ou prognóstica depende de avaliação conjunta dos dados clínicos e da história médica do paciente.

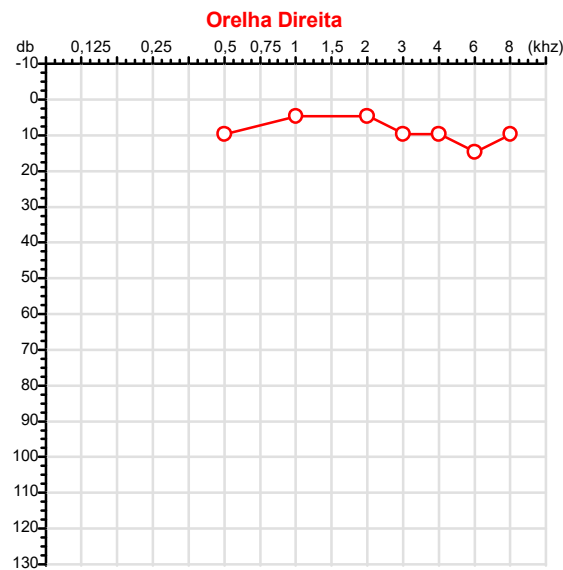
Responsável Técnico: Bruno Bini Napoleão - CRBM 2121

Endereço: Av. General Vale, 350, Bandeirantes.

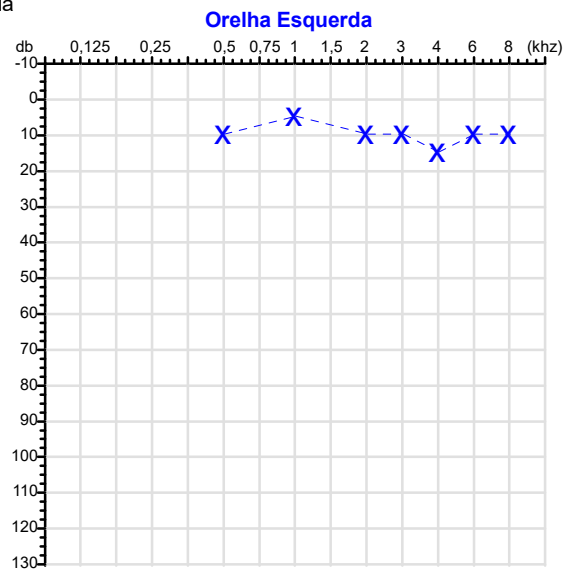
Telefone: 65-99295 3662

CNES: 3055612

CPF :086.310.231-08	Paciente :Allan Henrique Xavier Barbosa	RG :/
CNPJ :37.457.942/0001-03	Razão :TRAELE TRANSFORMADORES ELETRICOS LTDA	
Nascimento :14/07/2004	Idade : 20 anos	
Motivo :Admissional	Setor :DISTRIBUICAO - SOLDA - DISTRIBUICAO	
Reposuo :14h	Função :AUXILIAR DE PRODUCAO	
Data do Exame : 21/02/2025		



Audiometria



Aérea

Khz	0,25	0,5	1	2	3	4	6	8
OD db	NDG	10	5	5	10	10	15	10

Khz	0,25	0,5	1	2	3	4	6	8
OE db	NDG	10	5	10	10	15	10	10

Ossea

Khz	0,25	0,5	1	2	3	4	6
OD db	NDG	NDG	NDG	NDG	NDG	NDG	NDG

Khz	0,25	0,5	1	2	3	4	6
OE db	NDG	NDG	NDG	NDG	NDG	NDG	NDG

Médias Tritonais

Khz	0,5	1	2	=	3	4	6	=
OD db	10	5	5	7	10	10	15	12

Khz	0,5	1	2	=	3	4	6	=
OE db	10	5	10	8	10	15	10	12

Laudo Clínico OD
Audição normal

Laudo Clínico OE
Audição normal

Classificações: tipo de perda auditiva (Silman e Silvermam - 1997), grau de perda auditiva média 500khz, 1000khz e 2000khz (Lloyd e Kaplan - 1978) e configuração audiométrica (Silman e Silverman - 1997 - adaptada de Carhart, 1945 e Lloyd e Kaplan, 1978)

Classificações: tipo de perda auditiva (Silman e Silvermam - 1997), grau de perda auditiva média 500khz, 1000khz e 2000khz (Lloyd e Kaplan - 1978) e configuração audiométrica (Silman e Silverman - 1997 - adaptada de Carhart, 1945 e Lloyd e Kaplan, 1978)

Emanuel Sempio
Fonoaudiólogo
Audiologia Clínica e Ocupacional
CRFa/ 5-5297-8

Emanuel Sempio
Fonoaudiólogo
CRFa 5 - 5297 - 8
Assinatura eletrônica :84193A37135418E5F5BD89F5E247B1F9
Para validar a assinatura : <https://sistema.hismet.com.br/validacao.php>

Allan Henrique Xavier Barbosa
** Assinado por biometria **

Modelo do Audiometro :AVS500 - VIBRASOM
Última Aferição :12/08/2024



ATESTADO DE ACUIDADE VISUAL

CNPJ : 37457942000103 Fantasia : TRAEI TRANSFORMADORES ELETRICOS
Razão Social : TRAEI TRANSFORMADORES ELETRICOS LTDA
Endereço : RUA N N.º 244 Complemento : QUADRA 17
Cidade / UF : CUIABÁ / MT CEP : 78098400

Funcionário

Nome : Allan Henrique Xavier Barbosa Setor: DISTRIBUICAO - SOLDA - DISTRIBUICAO
CPF : 08631023108 Cargo: AUXILIAR DE PRODUCAO
RG : / Nascimento: 14/07/2004

Ficha de Acuidade Visual

Longe

Método de avaliação : Escala Optométrica de Snellen

SEM CORREÇÃO

OD: 20/10

OE: 20/10

COM CORREÇÃO

OD: /

OE: /

Perto

Método de avaliação : Tabela de Jaeger

CORREÇÃO : NÃO

RESULTADO OLHO DIREITO : J1

RESULTADO OLHO ESQUERDO : J1

Teste Cromático

Visão Cromatica: NORMAL

Usa lente/óculos: Não

Resultado: NORMAL

Cuiabá 21 de fevereiro de 2025


Alexandra Fonseca de Anunciação
Médica
CRM-MT 14029

Drª Alexandra Fonseca de Anunciação

CRM-MT Nº 14029

Autenticação Assintatura :131338498DA0196CF09CA0FD96F49F6B
Para validar a assinatura : <https://sistema.hismet.com.br/validacao.php>