

Paciente: LEONARDO CHRISTIAN CAMPOS VIANNA

Data Nasc.: 26/07/1998

Idade.: 26a 7m 10d

Convênio: HISMET - Seg e Medic Trabal

Pedido Dr(a): HISMET

Exame: US ESTRUTURAS - INGUINAL

ID: 788316

Sexo: Masculino

Realizado: 05/03/2025

CRM: 5660-S

Usuário:

ULTRASSONOGRAFIA REGIAO INGUINAL BILATERAL

INDICAÇÃO:

Admissional

TÉCNICA:

Exame ecográfico realizado utilizando transdutor linear multifrequencial.

DESCRIÇÃO:

Pele e tecido celular subcutâneo com espessura e ecotextura preservadas.

Ausência de formações expansivas císticas e/ou sólidas detectáveis ao método.

Ausência de protrusão de alças intestinais através do canal inguinal com a manobra de Valsalva.

IMPRESSÃO DIAGNÓSTICA:

* Exame ecográfico dentro da normalidade.



Dra. Adriana Costa Carreto Pardal
MEDICA
CRM-MT 3110

RESPONSÁVEL TÉCNICO

Dra. Cintia Pires Santos CRM 6289
Nº Registro CRM MT 000434

Paciente: LEONARDO CHRISTIAN CAMPOS VIANNA

Data Nasc.: 26/07/1998

Idade.: 26a 7m 10d

Convênio: HISMET - Seg e Medic Trabal

Pedido Dr(a): HISMET

Exame: US ESTRUTURAS - INGUINAL

ID: 788316

Sexo: Masculino

Realizado: 05/03/2025

CRM: 5660-S

Usuário:

ULTRASSONOGRAFIA REGIAO INGUINAL BILATERAL

INDICAÇÃO:

Admissional

TÉCNICA:

Exame ecográfico realizado utilizando transdutor linear multifrequencial.

DESCRIÇÃO:

Pele e tecido celular subcutâneo com espessura e ecotextura preservadas.

Ausência de formações expansivas císticas e/ou sólidas detectáveis ao método.

Ausência de protrusão de alças intestinais através do canal inguinal com a manobra de Valsalva.

IMPRESSÃO DIAGNÓSTICA:

* Exame ecográfico dentro da normalidade.



Dra. Adriana Costa Carreto Pardal
MEDICA
CRM-MT 3110

RESPONSÁVEL TÉCNICO

Dra. Cintia Pires Santos CRM 6289
Nº Registro CRM MT 000434

Protocolo:2502280905239

Data:28/02/2025

Paciente:LEONARDO CHRISTIAN CAMPOS VIANNA


Nasc.:26/07/1998 RG :

CPF:06329332169

Exame :RX TORAX PA

Resultado

OSSOS COM MORFOLOGIA E TEXTURA NORMAIS.
MEDIASTINO CENTRADO E SEM MASSAS VISÍVEIS NA SUA TOPOGRAFIA.
HILOS E TRAMA VASCULAR PULMONAR DE ASPECTO HABITUAL.
CAMPOS PLEUROPULMONARES COM TRANSPARÊNCIA SATISFATÓRIA.
CÚPULAS DIAFRAGMÁTICAS DE CONTORNOS NÍTIDOS E SEIOS COSTOFRÊNICOS LIVRES.
ÁREA CARDÍACA NOS LIMITES DA NORMALIDADE.



Dr. Leandro M. Colmanetti

Médico Radiologista CRM 5995 MT RQE 4585 MT

v1.0 Chave:<http://sistema.imaggi.com.br/validar.php?chave=758125667179943371806815938184>



Protocolo:2502280901139 Data:28/02/2025
Paciente:LEONARDO CHRISTIAN CAMPOS VIANNA
Nasc.:26/07/1998 RG : CPF:06329332169
Exame :RX COLUNA LOMBO SACRA AP / PERFIL

Resultado

CORPOS VERTEBRAIS VISUALIZADOS COM MORFOLOGIA E TEXTURA HABITUAIS.
APÓFISES ESPINHOSAS, TRANSVERSAS E PEDÍCULOS SEM ANORMALIDADES.
TRANSIÇÃO LOMBOSSACRA DE ASPECTO NORMAL.
ESPAÇOS DISCAIS DENTRO DOS LIMITES DA NORMALIDADE.
AUSÊNCIA DE ASSIMETRIAS EVIDENTES OU ESCOLIOSE DA COLUNA.
LINHA DE PESO PROJETADO ANTERIOR A BASE DO SACRO.



Dr. Leandro M. Colmanetti

Médico Radiologista CRM 5995 MT RQE 4585 MT

v1.0 Chave:<http://sistema.imaggi.com.br/validar.php?chave=918835807838548822669500482288>





Cod.: 518377	Paciente: Leonardo Christian Campos Vianna	Sexo: Masculino	Idade: 26 (A)
Atendido em: 28/02/2025	Professional Solicitante: Dr. (a) Rafael Correa da Costa	Cadastro de Pessoas Físicas: CPF: 06329332169	Convênio: Hismet

HEMOGRAMA

Método: Automação VIDACOUNT 860 Material: PLASMA EDTA Coletado em: 28/02/2025 Liberado em: 28/02/2025
12:09

Eritrograma

	Valores de Referência
Hemácias em milhões/ mm ³:	4,30 a 5,70/mm ³
Hemoglobina em g/dL.....:	13,5 a 17,5g/dL
Hematócrito em %.....:	39,0 a 50,0%
Vol. Glob. Média em fl.....:	80,0 a 95,0fl
Hem. Glob. Média em pg.....:	26,0 a 34,0pg
C.H. Glob. Média em g/dL.....:	31,0 a 36,0g/dL
RDW.....:	11,0 a 15,0%

Leucograma

Leucócitos.....:	7.580/mm³	3.500 a 10.000/mm ³
Neutrófilos.....:	57,2%	4.336/mm³ 50 a 70
Blastos.....:	0,0%	0/mm³ 0
Promielocitos.....:	0,0%	0/mm³ 0
Mielocitos.....:	0,0%	0/mm³ 0
Metamielocitos.....:	0,0%	0/mm³ 0
Bastões.....:	0,0%	0/mm³ 0 a 6
Segmentados.....:	57,2%	4.336/mm³ 50 a 70
Eosinófilos.....:	6,4%	485/mm³ 2 a 4
Basófilos.....:	0,3%	23/mm³ 0 a 2
Linfócitos típicos....:	31,0%	2.350/mm³ 25 a 35
Linfócitos atípicos...:	0,0%	0/mm³ 0
Monócitos.....:	5,1%	387/mm³ 2 a 10

Plaquetas

Plaquetas.....:	206.000/mm³	150.000 a 450.000/mm ³
VPM.....:	10,0/fl	6,7 a 10,0fl
Plaquetócrito.....:	0,207%	0,10 a 0,50%
PDW.....:	14,9	15,0 a 17,9%


 Dra. Amália Bruna Dias Pinto
 Biomédica
 CRBM - 18723

A interpretação de qualquer teste com finalidade diagnóstica ou prognóstica depende de avaliação conjunta dos dados clínicos e da história médica do paciente.
Responsável Técnico: Bruno Bini Napoleão - CRBM 2121

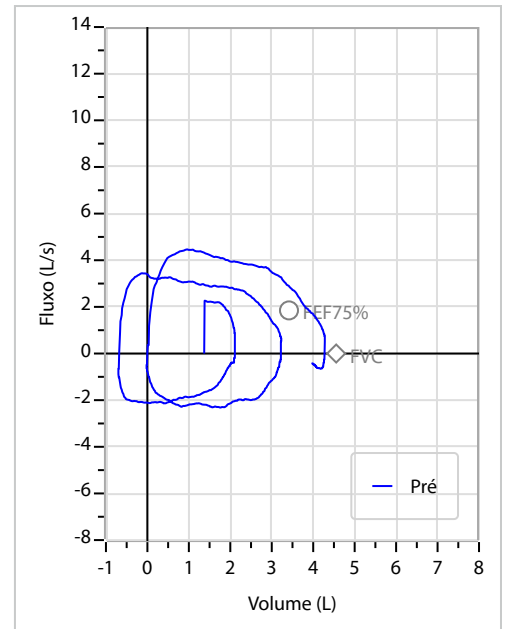
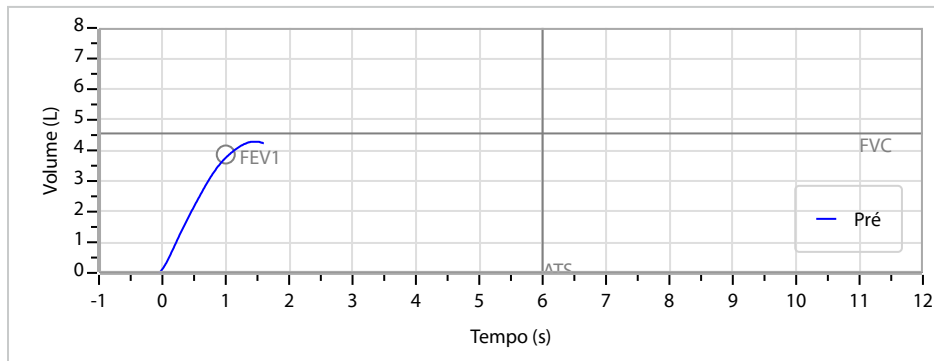
Resposta: N. Coronal. Valor: 250. Resposta: N.



Nome	LEONARDO CHRISTIAN CAMPOS VIANNA		ID1	723437	Sexo	Masculino	Idade	26,5	Peso (kg)	70,00	Altura (cm)	170,0	
Agrupamento	--	D.O.B.	26/07/1998	--	ID2	BMI (kg/m ²)	24,2	Fumante	Sim	Anos de Tabag...	4	Cig/Dia	10
Técnico	--	Médico	--	--	Classe 2	--	--	Etnia	--	Outros/Não Especificado			

CAPACIDADE VITAL FORÇADA	Imprimir Resultado dos testes	Definir previsão	Posição do Teste
	09:12	GLI	SENTADO

	Meas.	Pred	% Pred	z score
FVC	L 4,31	4,55	95	
FEV1	L 3,76	3,87	97	
FEV1/FVC%	% 87,0	85,2	102	
FEV1/Vcmax%	% 87,0	85,2	102	



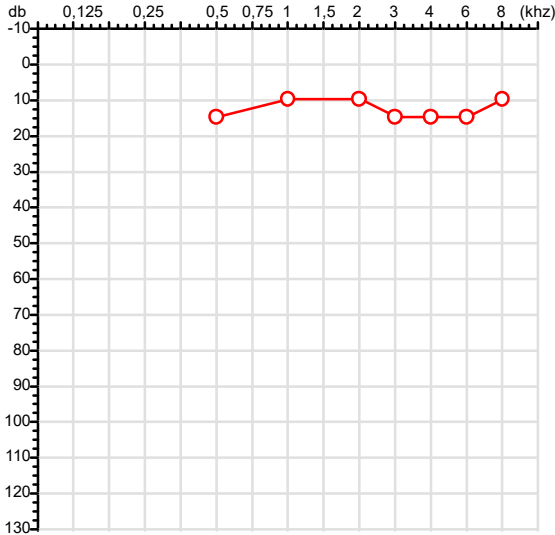
Interpretação

O indivíduo tem uma relação FEV1/FVC% de 87,0% e um valor FVC de 4,31 L que estão dentro dos limites normais. Os resultados do teste indicam uma ESPIROMETRIA NORMAL

Assinatura: _____

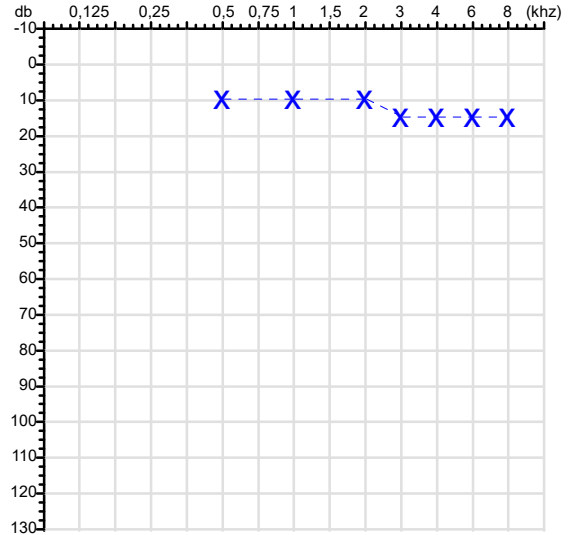
CPF :063.293.321-69	Paciente :Leonardo Christian Campos Vianna	RG :/
CNPJ :37.457.942/0001-03	Razão :TRAEI TRANSFORMADORES ELETRICOS LTDA	
Nascimento :26/07/1998	Idade : 26 anos	
Motivo :Admissional	Setor :CALDEIRARIA - RADIADOR	
Reposo :14h	Função :AUXILIAR DE PRODUCAO	
Data do Exame : 28/02/2025		

Orelha Direita



Audiometria

Orelha Esquerda



Aérea

Khz	0,25	0,5	1	2	3	4	6	8
OD db	NDG	15	10	10	15	15	15	10

Khz	0,25	0,5	1	2	3	4	6	8
OE db	NDG	10	10	10	15	15	15	15

Ossea

Khz	0,25	0,5	1	2	3	4	6
OD db	NDG	NDG	NDG	NDG	NDG	NDG	NDG

Khz	0,25	0,5	1	2	3	4	6
OE db	NDG	NDG	NDG	NDG	NDG	NDG	NDG

Médias Tritonais

Khz	0,5	1	2	=	3	4	6	=
OD db	15	10	10	12	15	15	15	15

Khz	0,5	1	2	=	3	4	6	=
OE db	10	10	10	10	15	15	15	15

Laudo Clínico OD

Audição normal

Laudo Clínico OE

Audição normal

Classificações: tipo de perda auditiva (Silman e Silvermam - 1997), grau de perda auditiva média 500khz, 1000khz e 2000khz (Lloyd e Kaplan - 1978) e configuração audiométrica (Silman e Silverman - 1997 - adaptada de Carhart, 1945 e Lloyd e Kaplan, 1978)

Classificações: tipo de perda auditiva (Silman e Silvermam - 1997), grau de perda auditiva média 500khz, 1000khz e 2000khz (Lloyd e Kaplan - 1978) e configuração audiométrica (Silman e Silverman - 1997 - adaptada de Carhart, 1945 e Lloyd e Kaplan, 1978)

Emanuel Sempio
Fonoaudiólogo
Audiologia Clínica e Ocupacional
CRFa 5-5297-8

Emanuel Sempio
Fonoaudiólogo
CRFa 5 - 5297 - 8
Assinatura eletrônica :BDC2E6215221339964F1F8D81B78640C
Para validar a assinatura : <https://sistema.hismet.com.br/validacao.php>

Leonardo Christian Campos Vianna
** Assinado por biometria **

Modelo do Audiometro :AVS500 - VIBRASOM
Última Aferição :12/08/2024



ATESTADO DE ACUIDADE VISUAL

CNPJ : 37457942000103 Fantasia : TRAEI TRANSFORMADORES ELETRICOS
Razão Social : TRAEI TRANSFORMADORES ELETRICOS LTDA
Endereço : RUA N N.º 244 Complemento : QUADRA 17
Cidade / UF : CUIABÁ / MT CEP : 78098400

Funcionário

Nome : Leonardo Christian Campos Vianna Setor: CALDEIRARIA - RADIADOR
CPF : 06329332169 Cargo: AUXILIAR DE PRODUCAO
RG : / Nascimento: 26/07/1998

Ficha de Acuidade Visual

Longe

Método de avaliação : Escala Optométrica de Snellen

SEM CORREÇÃO

OD: 20/70

OE: 20/70

COM CORREÇÃO

OD: 20/20

OE: 20/20

Perto

Método de avaliação : Tabela de Jaeger

CORREÇÃO : NÃO

RESULTADO OLHO DIREITO : J2

RESULTADO OLHO ESQUERDO : J2

Teste Cromático

Visão Cromatica: NORMAL

Usa lente/óculos: Sim

Resultado: NORMAL

Cuiabá 28 de fevereiro de 2025


Alexandra Fonseca de Anunciação
Médica
CRM-MT 14029

Drª Alexandra Fonseca de Anunciação

CRM-MT N° 14029

Autenticação Assinatura :533C8380D1665811E0D8E8E4DD81EBC4
Para validar a assinatura : <https://sistema.hismet.com.br/validacao.php>