

Protocolo:2503100926169 Data:10/03/2025
Paciente:EDEVALDO DE ARRUDA LEITE
Nasc.:16/02/1976 RG : CPF:57099103172
Exame :RX COLUNA LOMBO SACRA AP / PERFIL

Resultado

CORPOS VERTEBRAIS VISUALIZADOS COM MORFOLOGIA E TEXTURA HABITUAIS.
APÓFISES ESPINHOSAS, TRANSVERSAS E PEDÍCULOS SEM ANORMALIDADES.
TRANSIÇÃO LOMBOSSACRA DE ASPECTO NORMAL.
ESPAÇOS DISCAIS DENTRO DOS LIMITES DA NORMALIDADE.
OSTEOFITOS MARGINAIS INCIPIENTES EM CORPOS VERTEBRAIS.
LINHA DE PESO PROJETADO ANTERIOR A BASE DO SACRO.
ASSIMETRIA DO EIXO LONGITUDINAL DA COLUNA LOMBAR COM CONVEXIDADE à DIREITA



Dr. Leandro M. Colmanetti

Médico Radiologista CRM 5995 MT RQE 4585 MT

v1.0 Chave:<http://sistema.imaggi.com.br/validar.php?chave=028264873363058434423078815641>



Cod.: 519185	Paciente: Edevaldo de Arruda Leite	Sexo: Masculino	Idade: 49 (A)
Atendido em: 10/03/2025	Profissional Solicitante: Dr.(a) Rafael Correa da Costa	Cadastro de Pessoas Físicas: CPF: 57099103172	Convênio: Hismet

HEMOGRAMA

Método: Automação VIDACOUNT 860 Material: PLASMA EDTA Coletado em: 10/03/2025 Liberado em: 11/03/2025 14:51

Eritrograma

	Valores de Referência
Hemácias em milhões/ mm ³: 4,19	4,30 a 5,70/mm ³
Hemoglobina em g/dL.....: 11,9	13,5 a 17,5g/dL
Hematócrito em %.....: 35,4	39,0 a 50,0%
Vol. Glob. Média em fl.....: 84,5	80,0 a 95,0fl
Hem. Glob. Média em pg.....: 28,4	26,0 a 34,0pg
C.H. Glob. Média em g/dL.....: 33,6	31,0 a 36,0g/dL
RDW.....: 14,8	11,0 a 15,0%

Leucograma

Leucócitos.....: 5.080/mm³	3.500 a 10.000/mm ³
	% /mm ³
Neutrófilos.....: 64,3%	3.266/mm³ 50 a 70 2000 a 7000
Blastos.....: 0,0%	0/mm³ 0 0
Promielocitos.....: 0,0%	0/mm³ 0 0
Mielocitos.....: 0,0%	0/mm³ 0 0
Metamielocitos.....: 0,0%	0/mm³ 0 0
Bastões.....: 0,0%	0/mm³ 0 a 6 0 a 600
Segmentados.....: 64,3%	3.266/mm³ 50 a 70 2000 a 7000
Eosinófilos.....: 4,5%	229/mm³ 2 a 4 80 a 600
Basófilos.....: 0,1%	5/mm³ 0 a 2 0 a 200
Linfócitos típicos....: 29,4%	1.494/mm³ 25 a 35 1000 a 3500
Linfócitos atípicos...: 0,0%	0/mm³ 0 0
Monócitos.....: 1,7%	86/mm³ 2 a 10 400 a 1000

Plaquetas

Plaquetas.....: 114.000/mm³	150.000 a 450.000/mm ³
VPM.....: 11,1/fl	6,7 a 10,0fl
Plaquetócrito.....: 0,126%	0,10 a 0,50%
PDW.....: 14,8	15,0 a 17,9%

Plaquetas repetida e confirmada com a mesma amostra.



Assinado Digitalmente



Dr. Bruno Bini Napoleão
Biomédico
CRBM - 2121

A interpretação de qualquer teste com finalidade diagnóstica ou prognóstica depende de avaliação conjunta dos dados clínicos e da história médica do paciente.
Responsável Técnico: Bruno Bini Napoleão - CRBM 2121

Endereço: Av. General Vale,350, Bandeirantes.
Telefone:65-99295 3662
CNES: 3055612

Cod.: 519185	Paciente: Edevaldo de Arruda Leite	Sexo: Masculino	Idade: 49 (A)
Atendido em: 10/03/2025	Profissional Solicitante: Dr.(a) Rafael Correa da Costa	Cadastro de Pessoas Físicas: CPF: 57099103172	Convênio: Hismet

GLICOSE EM JEJUM**95 mg/dL**

Método: Enzimático Colorimétrico Material: Soro Coletado em: 10/03/2025 Liberado em: 10/03/2025 11:16

Valores de Referência:

70 a 99 mg/dL

Histórico de Resultados

100 mg/dL


12/01/2024

91 mg/dL

10/01/2025



Assinado Digitalmente



Dra. Ana Caroline Nascimento de Oliveira
Farmacêutica
CRF - 583247

A interpretação de qualquer teste com finalidade diagnóstica ou prognóstica depende de avaliação conjunta dos dados clínicos e da história médica do paciente.
Responsável Técnico: Bruno Bini Napoleão - CRBM 2121

Endereço: Av. General Vale,350, Bandeirantes.
Telefone:65-99295 3662
CNES: 3055612

Protocolo:25031008530246

Data:10/03/2025

Paciente:EDEVALDO DE ARRUDA LEITE

Nasc.:16/02/1976 RG :

CPF:57099103172

Exame :ELETROENCEFALOGRAMA CLINICO

Resultado

A ATIVIDADE ELÉTRICA CEREBRAL DE REPOUSO MOSTROU-SE SIMÉTRICA ENTRE ÁREAS HOMÓLOGAS, ORGANIZADA, CONSTITUÍDA POR UM RITMO ALFA DOMINANTE,09-10HZ DE MÉDIA AMPLITUDE, COM PREDOMÍNIO NAS REGIÕES POSTERIO.

AUSÊNCIA DE ATIVIDADE EPILEPTIFORME.

DURANTE TODO O DECORRER DO EXAME, MESMO COM A ATIVAÇÃO PELA HIPERPNÉIA, NÃO FORAM REGISTRADOS GRAFOELEMENTOS PATOLÓGICOS.

ELETROENCEFALOGRAMA DIGITAL, REALIZADO DURANTE VIGÍLIA, EM CONDIÇÕES TÉCNICAS SATISFATÓRIAS.

Impressão diagnóstica

DENTRO DOS PARÂMETROS NORMAIS.

DR. CESAR ANDROLAGE
Neurologista CRM 7432 MT, RQE 4011 MT
CRM: MT 7432

v1.0 Chave:<http://sistema.imaggi.com.br/validar.php?chave=718739277399001668976265090303>



Protocolo:25031009140646 Data:10/03/2025
Paciente:EDEVALDO DE ARRUDA LEITE
Nasc.:16/02/1976 RG : CPF:57099103172
Exame :ELETROCARDIOGRAMA ECG

Resultado

FC = 64BPM (VARIA DE DE 50 A 100BPM, DE ACORDO COM AS ÚLTIMAS DIRETRIZES DE ECG DA SBC).
P-R = 0,12_S (NORMAL = 0,10 A 0,20S), P SINUSAL (ONDA P SINUSAL SE POSITIVA E, D1, D2, D3, AVF).
QRS = 0,08S (NORMAL = 0,07 A 0,11S) OBS: Q PATOLÓGICA SE AMPLITUDE FOR PELO MENOS 25% DA ONDA R.
QTC = 0,37_S (NORMAL = 0,34 A 0,45S P/ HOMENS A 0,47S P/ MULHERES).
RITMO SINUSAL.
SÂQRS = +30° (NORMAL = 0 A 90°, ALGUNS AUTORES CONSIDERAM NORMAL = -30 A +110°).

Impressão diagnóstica

DENTRO DOS PARÂMETROS NORMAIS.

DRA. JAMILA LEITE XAVIER

Cardiologista CRM MT 6422 RQE 4016 MT

Dr.ª Jamila L. Xavier

375704857728413953312

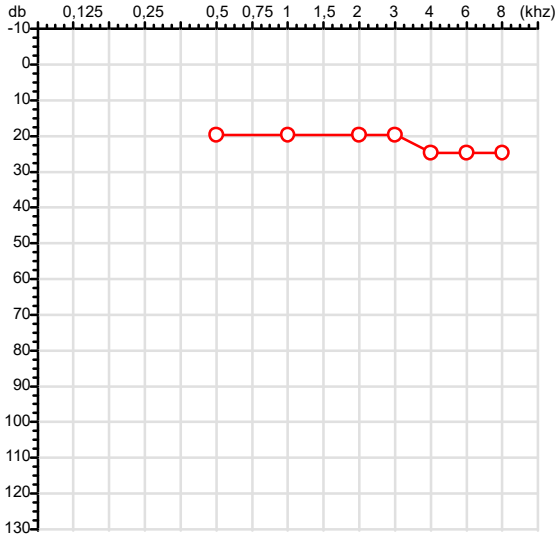
CRM-MT 6422

v1.0 Chave:<http://sistema.imaggi.com.br/validar.php?chave=01290151375704857728413953312>



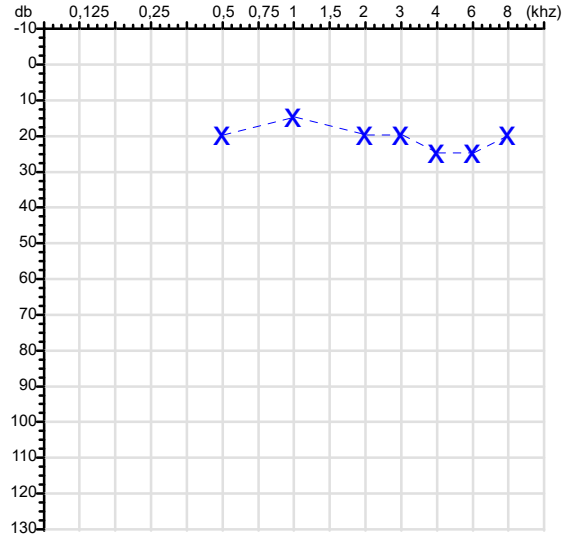
CPF :570.991.031-72 Paciente :EDEVALDO DE ARRUDA LEITE RG :/
 CNPJ :05.330.317/0001-00 Razão :EXPRESSO RODOVIARIO SANTO TRANSPORTES LTDA
 Nascimento :16/02/1976 Idade : 49 anos
 Motivo :Periódico Setor :OPERACIONAL
 Repouso :14h Função :MOTORISTA ENTREGADOR TRUCK
 Data do Exame : 10/03/2025

Orelha Direita



Audiometria

Orelha Esquerda



Aérea

Khz	0,25	0,5	1	2	3	4	6	8
OD db	NDG	20	20	20	20	25	25	25

Khz	0,25	0,5	1	2	3	4	6	8
OE db	NDG	20	15	20	20	25	25	20

Óssea

Khz	0,25	0,5	1	2	3	4	6
OD db	NDG	NDG	NDG	NDG	NDG	NDG	NDG

Khz	0,25	0,5	1	2	3	4	6
OE db	NDG	NDG	NDG	NDG	NDG	NDG	NDG

Médias Tritonais

Khz	0,5	1	2	=	3	4	6	=
OD db	20	20	20	20	20	25	25	23

Khz	0,5	1	2	=	3	4	6	=
OE db	20	15	20	18	20	25	25	23

Lauda Clínico OD

Audição normal

Lauda Clínico OE

Audição normal

Classificações: tipo de perda auditiva (Silman e Silvermam - 1997), grau de perda auditiva média 500khz, 1000khz e 2000khz (Lloyd e Kaplan - 1978) e configuração audiométrica (Silman e Silverman - 1997 - adaptada de Carhart, 1945 e Lloyd e Kaplan, 1978)

Classificações: tipo de perda auditiva (Silman e Silvermam - 1997), grau de perda auditiva média 500khz, 1000khz e 2000khz (Lloyd e Kaplan - 1978) e configuração audiométrica (Silman e Silverman - 1997 - adaptada de Carhart, 1945 e Lloyd e Kaplan, 1978)

Emanuel Sempio
 Fonoaudiólogo
 Audiologia Clínica e Ocupacional
 CRFa 5-5297-8

Emanuel Sempio
 Fonoaudiólogo
 CRFa 5 - 5297 - 8

Assinatura eletrônica :FAF4F4163BFE9A204FB0288669BDE859
 Para validar a assinatura : <https://sistema.hismet.com.br/validacao.php>

Edevaldo de Arruda Leite

** Assinado por biometria **

Modelo do Audiometro :AVS500 - VIBRASOM
 Última Aferição :12/08/2024



ATESTADO DE ACUIDADE VISUAL

CNPJ : 05330317000100 Fantasia : EXPRESSO RODOVIARIO SANTO TRANSPORTES LTDA
Razão Social : EXPRESSO RODOVIARIO SANTO TRANSPORTES LTDA
Endereço : RUA LUIZ CARLOS BISPO DE CAMARGO N.º 76 Complemento : 2432 SALA 02 LOTE 19 QUADRAJ
Cidade / UF : RONDÔNÓPOLIS / MT CEP : 78740610

Funcionário

Nome : Edevaldo de Arruda Leite Setor: OPERACIONAL
CPF : 57099103172 Cargo: MOTORISTA ENTREGADOR TRUCK
RG : / Nascimento: 16/02/1976

Ficha de Acuidade Visual

Longe

Método de avaliação : Escala Optométrica de Snellen

SEM CORREÇÃO

OD: 20/20

OE: 20/15

COM CORREÇÃO

OD: /

OE: /

Perto

Método de avaliação : Tabela de Jaeger

CORREÇÃO : NÃO

RESULTADO OLHO DIREITO : J2

RESULTADO OLHO ESQUERDO : J2

Teste Cromático

Visão Cromatica: NORMAL

Usa lente/óculos: Não

Resultado: NORMAL

Cuiabá 10 de março de 2025


Alexandra Fonseca de Anunciação
Médica
CRM-MT 14029

Drª Alexandra Fonseca de Anunciação

CRM-MT N° 14029

Autenticação Assinatura :D80FB5B6A9F19DC4FF0B036E0E76B143
Para validar a assinatura : <https://sistema.hismet.com.br/validacao.php>