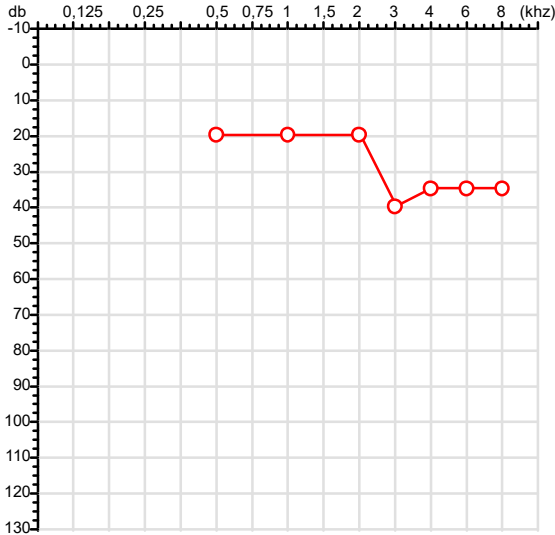


Exame n.º :724194

CPF :303.567.921-53 Paciente :NILO TOMAZ GUEDES RG :3853896/SSP/SP
 CNPJ :18.904.079/0001-40 Razão :J RIQUETTI TRANSPORTES E SERVICOS
 Nascimento :02/10/1964 Idade : 60 anos
 Motivo :Periódico Setor :GERAL
 Repouso :14h Função :MOTORISTA CARRETEIRO
 Data do Exame : 10/03/2025

Orelha Direita



Aérea

Khz	0,25	0,5	1	2	3	4	6	8
OD db	NDG	20	20	20	40	35	35	35

Óssea

Khz	0,25	0,5	1	2	3	4	6
OD db	NDG	NDG	NDG	NDG	NDG	NDG	NDG

Médias Tritonais

Khz	0,5	1	2	=	3	4	6	=
OD db	20	20	20	20	40	35	35	37

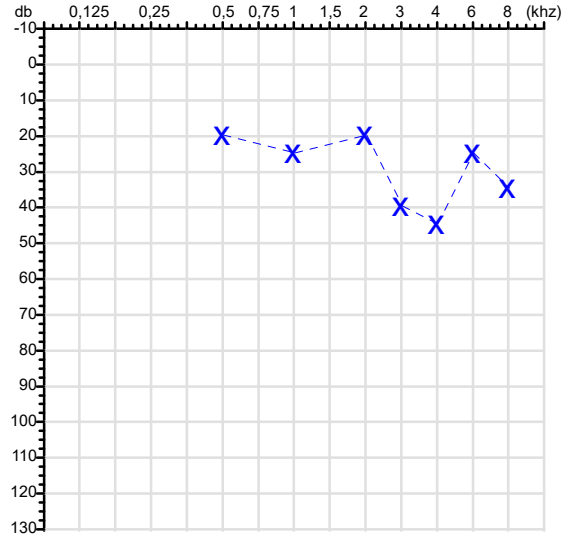
Laudo Clínico OD

Alteração auditiva

Classificações: tipo de perda auditiva (Silman e Silvermam - 1997), grau de perda auditiva média 500khz, 1000khz e 2000khz (Lloyd e Kaplan - 1978) e configuração audiométrica (Silman e Silverman - 1997 - adaptada de Carhart, 1945 e Lloyd e Kaplan, 1978)

Audiometria

Orelha Esquerda



Khz	0,25	0,5	1	2	3	4	6	8
OE db	NDG	20	25	20	40	45	25	35

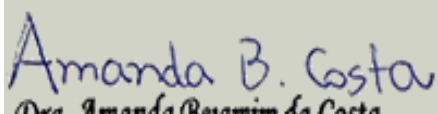
Khz	0,25	0,5	1	2	3	4	6
OE db	NDG	NDG	NDG	NDG	NDG	NDG	NDG

Khz	0,5	1	2	=	3	4	6	=
OE db	20	25	20	22	40	45	25	37

Laudo Clínico OE

Alteração auditiva

Classificações: tipo de perda auditiva (Silman e Silvermam - 1997), grau de perda auditiva média 500khz, 1000khz e 2000khz (Lloyd e Kaplan - 1978) e configuração audiométrica (Silman e Silverman - 1997 - adaptada de Carhart, 1945 e Lloyd e Kaplan, 1978)


 Dra. Amanda Bejanim da Costa
 Médica
 CRM-MT N° 15466
 NIS : 20211764080

Assinatura eletrônica :BB453CCAD1438E4D5B9B5B92EC809384
 Para validar a assinatura : <https://sistema.hismet.com.br/validacao.php>

Nilô Tomaz Guedes

**** Assinado por biometria ****

Modelo do Audiometro :AS-60 - AUDITEC
 Última Aferição :12/08/2024

Cod.: 519328	Paciente: Nilo Tomaz Guedes	Sexo: Masculino	Idade: 60 (A)
Atendido em: 10/03/2025	Profissional Solicitante: Dr.(a) Rafael Correa da Costa	Cadastro de Pessoas Físicas: CPF: 30356792153	Convênio: Hismet

HEMOGRAMA

Método: Automação VIDACOUNT 860 Material: PLASMA EDTA Coletado em: 10/03/2025 Liberado em: 13/03/2025 10:02

Eritrograma

	Valores de Referência
Hemácias em milhões/ mm ³: 4,68	4,30 a 5,70/mm ³
Hemoglobina em g/dL.....: 13,0	13,5 a 17,5g/dL
Hematócrito em %.....: 39,0	39,0 a 50,0%
Vol. Glob. Média em fl.....: 83,3	80,0 a 95,0fl
Hem. Glob. Média em pg.....: 27,8	26,0 a 34,0pg
C.H. Glob. Média em g/dL.....: 33,3	31,0 a 36,0g/dL
RDW.....: 13,3	11,0 a 15,0%

Leucograma

			Valores de Referência
Leucócitos.....: 5.950/mm³			3.500 a 10.000/mm ³
		%	/mm ³
Neutrófilos.....: 70,0%	4.165/mm³	50 a 70	2000 a 7000
Blastos.....: 0,0%	0/mm³	0	0
Promielocitos.....: 0,0%	0/mm³	0	0
Mielocitos.....: 0,0%	0/mm³	0	0
Metamielocitos.....: 0,0%	0/mm³	0	0
Bastões.....: 0,0%	0/mm³	0 a 6	0 a 600
Segmentados.....: 70,0%	4.165/mm³	50 a 70	2000 a 7000
Eosinófilos.....: 1,1%	65/mm³	2 a 4	80 a 600
Basófilos.....: 0,1%	6/mm³	0 a 2	0 a 200
Linfócitos típicos....: 26,3%	1.565/mm³	25 a 35	1000 a 3500
Linfócitos atípicos...: 0,0%	0/mm³	0	0
Monócitos.....: 2,5%	149/mm³	2 a 10	400 a 1000

Plaquetas

Plaquetas.....: 308.000/mm³	150.000 a 450.000/mm ³
VPM.....: 9,9/fl	6,7 a 10,0fl
Plaquetócrito.....: 0,304%	0,10 a 0,50%
PDW.....: 13,3	15,0 a 17,9%



Assinado Digitalmente


Dra. Julia Cristina da Silva
 Biomédica
 CRBM - 24963

A interpretação de qualquer teste com finalidade diagnóstica ou prognóstica depende de avaliação conjunta dos dados clínicos e da história médica do paciente.
 Responsável Técnico: Bruno Bini Napoleão - CRBM 2121

Endereço: Av. General Vale,350, Bandeirantes.
 Telefone:65-99295 3662
 CNES: 3055612