

Protocolo:2503110945249 Data:11/03/2025
Paciente:VALDIR ANTONIO TOMAZELLI
Nasc.:30/04/1972 RG : CPF:66906415034
Exame :RX COLUNA LOMBO SACRA AP / PERFIL

Resultado

CORPOS VERTEBRAIS VISUALIZADOS COM MORFOLOGIA E TEXTURA HABITUAIS.
APÓFISES ESPINHOSAS, TRANSVERSAS E PEDÍCULOS SEM ANORMALIDADES.
TRANSIÇÃO LOMBOSSACRA DE ASPECTO NORMAL.
AUSÊNCIA DE ASSIMETRIAS EVIDENTES OU ESCOLIOSE DA COLUNA.
REDUÇÃO DO ESPAÇO DISCAL NO NÍVEL L5-S1, COM OSTEÓFITOS MARGINAIS ADJACENTES.
DEMAIS ESPAÇOS DISCAIS DENTRO DOS LIMITES DA NORMALIDADE.
ALTERAÇÕES DEGENERATIVAS DAS INTERAPOFISÁRIAS EM L5-S1.



Dr. Leandro M. Colmanetti

Médico Radiologista CRM 5995 MT RQE 4585 MT

v1.0 Chave:<http://sistema.imaggi.com.br/validar.php?chave=349718768626294242968084282980>



Cod.: 519462	Paciente: Valdir Antonio Tomazelli	Sexo: Masculino	Idade: 52 (A)
Atendido em: 11/03/2025	Profissional Solicitante: Dr.(a) Rafael Correa da Costa	Cadastro de Pessoas Físicas: CPF: 66906415034	Convênio: Hismet

HEMOGRAMA

Método: Automação VIDACOUNT 860 Material: PLASMA EDTA Coletado em: 11/03/2025 Liberado em: 12/03/2025
10:07

Eritrograma

	Valores de Referência
Hemácias em milhões/ mm ³: 4,05	4,30 a 5,70/mm ³
Hemoglobina em g/dL.....: 12,6	13,5 a 17,5g/dL
Hematócrito em %.....: 37,8	39,0 a 50,0%
Vol. Glob. Média em fl.....: 93,3	80,0 a 95,0fl
Hem. Glob. Média em pg.....: 31,1	26,0 a 34,0pg
C.H. Glob. Média em g/dL.....: 33,3	31,0 a 36,0g/dL
RDW.....: 14,1	11,0 a 15,0%

Leucograma

			Valores de Referência
Leucócitos.....: 6.020/mm³			3.500 a 10.000/mm ³
		%	/mm ³
Neutrófilos.....: 66,5%	4.003/mm³	50 a 70	2000 a 7000
Blastos.....: 0,0%	0/mm³	0	0
Promielocitos.....: 0,0%	0/mm³	0	0
Mielocitos.....: 0,0%	0/mm³	0	0
Metamielocitos.....: 0,0%	0/mm³	0	0
Bastões.....: 0,0%	0/mm³	0 a 6	0 a 600
Segmentados.....: 66,5%	4.003/mm³	50 a 70	2000 a 7000
Eosinófilos.....: 1,4%	84/mm³	2 a 4	80 a 600
Basófilos.....: 1,0%	60/mm³	0 a 2	0 a 200
Linfócitos típicos....: 28,7%	1.728/mm³	25 a 35	1000 a 3500
Linfócitos atípicos...: 0,0%	0/mm³	0	0
Monócitos.....: 2,4%	144/mm³	2 a 10	400 a 1000

Plaquetas

Plaquetas.....: 260.000/mm³	150.000 a 450.000/mm ³
VPM.....: 8,7/fl	6,7 a 10,0fl
Plaquetócrito.....: 0,227%	0,10 a 0,50%
PDW.....: 13,5	15,0 a 17,9%



Assinado Digitalmente


Dra. Julia Cristina da Silva
Biomédica
CRBM - 24963

A interpretação de qualquer teste com finalidade diagnóstica ou prognóstica depende de avaliação conjunta dos dados clínicos e da história médica do paciente.
Responsável Técnico: Bruno Bini Napoleão - CRBM 2121

Endereço: Av. General Vale,350, Bandeirantes.
Telefone:65-99295 3662
CNES: 3055612

Cod.: 519462	Paciente: Valdir Antonio Tomazelli	Sexo: Masculino	Idade: 52 (A)
Atendido em: 11/03/2025	Profissional Solicitante: Dr.(a) Rafael Correa da Costa	Cadastro de Pessoas Físicas: CPF: 66906415034	Convênio: Hismet

GLICOSE EM JEJUM**97 mg/dL**

Método: Enzimático Colorimétrico Material: Soro Coletado em: 11/03/2025 Liberado em: 11/03/2025 13:13

Valores de Referência:

70 a 99 mg/dL

Histórico de Resultados

105 mg/dL


29/12/2022

95 mg/dL

12/06/2024



Assinado Digitalmente



Dra. Ana Caroline Nascimento de Oliveira
Farmacêutica
CRF - 583247

A interpretação de qualquer teste com finalidade diagnóstica ou prognóstica depende de avaliação conjunta dos dados clínicos e da história médica do paciente.
Responsável Técnico: Bruno Bini Napoleão - CRBM 2121

Endereço: Av. General Vale,350, Bandeirantes.
Telefone:65-99295 3662
CNES: 3055612

Protocolo:25031110051948

Data:11/03/2025

Paciente:VALDIR ANTONIO TOMAZELLI

Nasc.:30/04/1972 RG :

CPF:66906415034

Exame :ELETROCARDIOGRAMA ECG

Resultado

FC = 64BPM (VARIA DE DE 50 A 100BPM, DE ACORDO COM AS ÚLTIMAS DIRETRIZES DE ECG DA SBC).

P-R = 0,12S (NORMAL = 0,10 A 0,20S), P SINUSAL (ONDA P SINUSAL SE POSITIVA E, D1, D2, D3, AVF).

QRS = 0,08_S (NORMAL = 0,07 A 0,11S) OBS: Q PATOLÓGICA SE AMPLITUDE FOR PELO MENOS 25% DA ONDA R.

QTC = 0,37S (NORMAL = 0,34 A 0,45S P/ HOMENS A 0,47S P/ MULHERES).

RITMO SINUSAL.

SÂQRS = +30° (NORMAL = 0 A 90°, ALGUNS AUTORES CONSIDERAM NORMAL = -30 A +110°).

Impressão diagnóstica

DENTRO DOS PARÂMETROS NORMAIS.

DRA. JAMILA LEITE XAVIER

Cardiologista CRM MT 6422 RQE 4016 MT

Dr.ª Jamila L. Xavier

CRM-MT 6422

v1.0 Chave:<http://sistema.imaggi.com.br/validar.php?chave=259699006044709202756118627265>

CRM-MT 6422

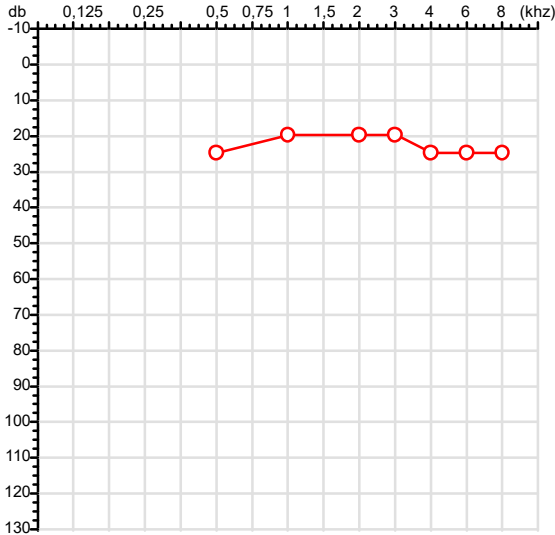
AV. GENERAL MELLO, 227 - POÇÃO - CEP 78015-300 - CUIABÁ - MT

FONE: (65) 3055-2051 - IMAGGI@IMAGGI.COM.BR



CPF :669.064.150-34	Paciente :VALDIR ANTONIO TOMAZELLI	RG :/
CNPJ : 10.276.666/0001-20	Razão :RODOFEDERAL TRANSPORTE E LOCAÇÃO LTDA	
Nascimento :30/04/1972	Idade : 52 anos	
Motivo :Periódico	Setor :TRANSPORTE	
Reposo :14h	Função :MOTORISTA CARRETEIRO BI TREM	
Data do Exame : 11/03/2025		

Orelha Direita



Aérea

Khz	0,25	0,5	1	2	3	4	6	8
OD db	NDG	25	20	20	20	25	25	25

Ossea

Khz	0,25	0,5	1	2	3	4	6
OD db	NDG	NDG	NDG	NDG	NDG	NDG	NDG

Médias Tritonais

Khz	0,5	1	2	=	3	4	6	=
OD db	25	20	20	22	20	25	25	23

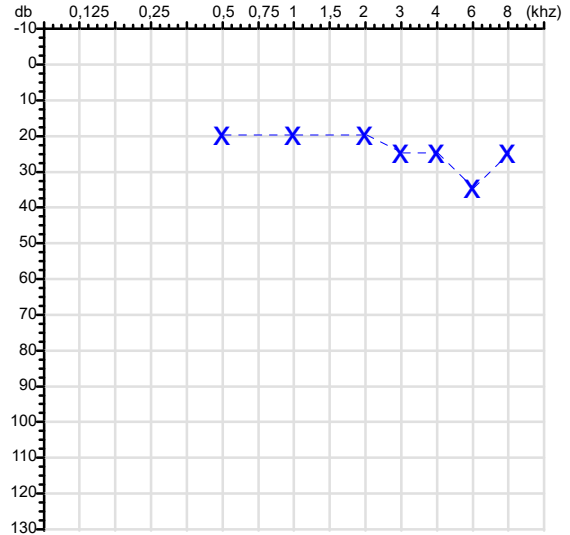
Laudo Clínico OD

Audição normal

Classificações: tipo de perda auditiva (Silman e Silvermam - 1997), grau de perda auditiva média 500khz, 1000khz e 2000khz (Lloyd e Kaplan - 1978) e configuração audiométrica (Silman e Silverman - 1997 - adaptada de Carhart, 1945 e Lloyd e Kaplan, 1978)

Audiometria

Orelha Esquerda



Khz	0,25	0,5	1	2	3	4	6	8
OE db	NDG	20	20	20	25	25	35	25

Khz	0,25	0,5	1	2	3	4	6
OE db	NDG	NDG	NDG	NDG	NDG	NDG	NDG

Khz	0,5	1	2	=	3	4	6	=
OE db	20	20	20	20	25	25	35	28

Laudo Clínico OE

Alteração auditiva com configuração em entalhe

Classificações: tipo de perda auditiva (Silman e Silvermam - 1997), grau de perda auditiva média 500khz, 1000khz e 2000khz (Lloyd e Kaplan - 1978) e configuração audiométrica (Silman e Silverman - 1997 - adaptada de Carhart, 1945 e Lloyd e Kaplan, 1978)

Emanuel Sempio
Fonoaudiólogo
Audiologia Clínica e Ocupacional
CRFa/ 5-5297-8

Emanuel Sempio
Fonoaudiólogo
CRFa 5 - 5297 - 8

Assinatura eletrônica :6C74E1CDCA01AD050DA522DFB5F9B327

Para validar a assinatura : <https://sistema.hismet.com.br/validacao.php>

Valdir Antonio Tomazelli

** Assinado por biometria **

Modelo do Audiometro :AVS500 - VIBRASOM

Última Aferição :12/08/2024



ATESTADO DE ACUIDADE VISUAL

CNPJ : 10276666000120 Fantasia : RODOFEDERAL
Razão Social : RODOFEDERAL TRANSPORTE E LOCACAO LTDA
Endereço : ROD MARIO ANDREAZZA N.º 1880 Complemento :
Cidade / UF : VÁRZEA GRANDE / MT CEP : 78144850

Funcionário

Nome : Valdir Antonio Tomazelli Setor: TRANSPORTE
CPF : 66906415034 Cargo: MOTORISTA CARRETEIRO BI TREM
RG : / Nascimento: 30/04/1972

Ficha de Acuidade Visual

Longe

Método de avaliação : Escala Optométrica de Snellen

SEM CORREÇÃO

OD: 20/10

OE: 20/10

COM CORREÇÃO

OD: /

OE: /

Perto

Método de avaliação : Tabela de Jaeger

CORREÇÃO : NÃO

RESULTADO OLHO DIREITO : J2

RESULTADO OLHO ESQUERDO : J2

Teste Cromático

Visão Cromatica: NORMAL

Usa lente/óculos: Não

Resultado: NORMAL

Cuiabá 11 de março de 2025


Alexandra Fonseca de Anunciação
Médica
CRM-MT 14029

Drª Alexandra Fonseca de Anunciação

CRM-MT Nº 14029

Autenticação Assinatura :57BD1615BA5E98B4D716A983A2805321
Para validar a assinatura : <https://sistema.hismet.com.br/validacao.php>