

Protocolo:2503120954019      Data:12/03/2025  
Paciente:TULIO NEMIAS NASCIMENTO DE ANDRADE  
Nasc.:02/06/1996    RG :26913666      CPF:06053578118  
Exame :RX COLUNA LOMBO SACRA AP / PERFIL

### Resultado

CORPOS VERTEBRAIS VISUALIZADOS COM MORFOLOGIA E TEXTURA HABITUAIS.  
APÓFISES ESPINHOSAS, TRANSVERSAS E PEDÍCULOS SEM ANORMALIDADES.  
TRANSIÇÃO LOMBOSSACRA DE ASPECTO NORMAL.  
ESPAÇOS DISCAIS DENTRO DOS LIMITES DA NORMALIDADE.  
AUSÊNCIA DE ASSIMETRIAS EVIDENTES OU ESCOLIOSE DA COLUNA.  
LINHA DE PESO PROJETADO ANTERIOR A BASE DO SACRO.  
ALTERAÇÕES DEGENERATIVAS DAS INTERAPOFISÁRIAS EM L5-S1.



---

Dr. Leandro M. Colmanetti

Médico Radiologista CRM 5995 MT RQE 4585 MT

v1.0 Chave:<http://sistema.imaggi.com.br/validar.php?chave=612952682449073675073171328512>



Cod.: 519743	Paciente: <b>Tulio Nemias Nascimento de Andrade</b>	Sexo: Masculino	Idade: 58 (A)
Atendido em: 12/03/2025	Profissional Solicitante: Dr.(a) Rafael Correa da Costa	Cadastro de Pessoas Físicas: CPF: 06053578118	Convênio: Hismet

## HEMOGRAMA

Método: Automação VIDACOUNT 860 Material: PLASMA EDTA Coletado em: 12/03/2025 Liberado em: 12/03/2025 13:26

### Eritrograma

	Valores de Referência
Hemácias em milhões/ mm <sup>3</sup> .....: <b>5,57</b>	4,30 a 5,70/mm <sup>3</sup>
Hemoglobina em g/dL.....: <b>12,3</b>	13,5 a 17,5g/dL
Hematócrito em %.....: <b>36,9</b>	39,0 a 50,0%
Vol. Glob. Média em fl.....: <b>66,2</b>	80,0 a 95,0fl
Hem. Glob. Média em pg.....: <b>22,1</b>	26,0 a 34,0pg
C.H. Glob. Média em g/dL.....: <b>33,3</b>	31,0 a 36,0g/dL
RDW.....: <b>15,9</b>	11,0 a 15,0%

### Leucograma

			Valores de Referência
Leucócitos.....: <b>8.060/mm<sup>3</sup></b>			3.500 a 10.000/mm <sup>3</sup>
		%	/mm <sup>3</sup>
Neutrófilos.....: <b>56,8%</b>	<b>4.578/mm<sup>3</sup></b>	50 a 70	2000 a 7000
Blastos.....: <b>0,0%</b>	<b>0/mm<sup>3</sup></b>	0	0
Promielocitos.....: <b>0,0%</b>	<b>0/mm<sup>3</sup></b>	0	0
Mielocitos.....: <b>0,0%</b>	<b>0/mm<sup>3</sup></b>	0	0
Metamielocitos.....: <b>0,0%</b>	<b>0/mm<sup>3</sup></b>	0	0
Bastões.....: <b>0,0%</b>	<b>0/mm<sup>3</sup></b>	0 a 6	0 a 600
Segmentados.....: <b>56,8%</b>	<b>4.578/mm<sup>3</sup></b>	50 a 70	2000 a 7000
Eosinófilos.....: <b>3,9%</b>	<b>314/mm<sup>3</sup></b>	2 a 4	80 a 600
Basófilos.....: <b>0,4%</b>	<b>32/mm<sup>3</sup></b>	0 a 2	0 a 200
Linfócitos típicos....: <b>34,8%</b>	<b>2.805/mm<sup>3</sup></b>	25 a 35	1000 a 3500
Linfócitos atípicos...: <b>0,0%</b>	<b>0/mm<sup>3</sup></b>	0	0
Monócitos.....: <b>4,1%</b>	<b>330/mm<sup>3</sup></b>	2 a 10	400 a 1000

### Plaquetas

Plaquetas.....: <b>236.000/mm<sup>3</sup></b>	150.000 a 450.000/mm <sup>3</sup>
VPM.....: <b>10,6/fl</b>	6,7 a 10,0fl
Plaquetócrito.....: <b>0,251%</b>	0,10 a 0,50%
PDW.....: <b>16,7</b>	15,0 a 17,9%



Assinado Digitalmente

  
**Dra. Julia Cristina da Silva**  
 Biomédica  
 CRBM - 24963

A interpretação de qualquer teste com finalidade diagnóstica ou prognóstica depende de avaliação conjunta dos dados clínicos e da história médica do paciente.  
 Responsável Técnico: Bruno Bini Napoleão - CRBM 2121

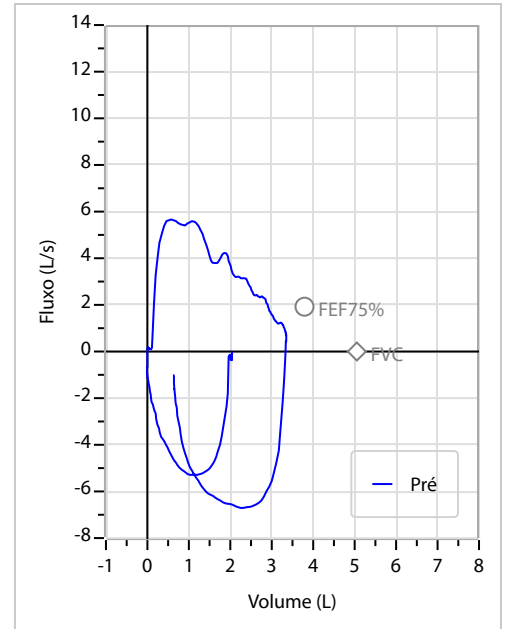
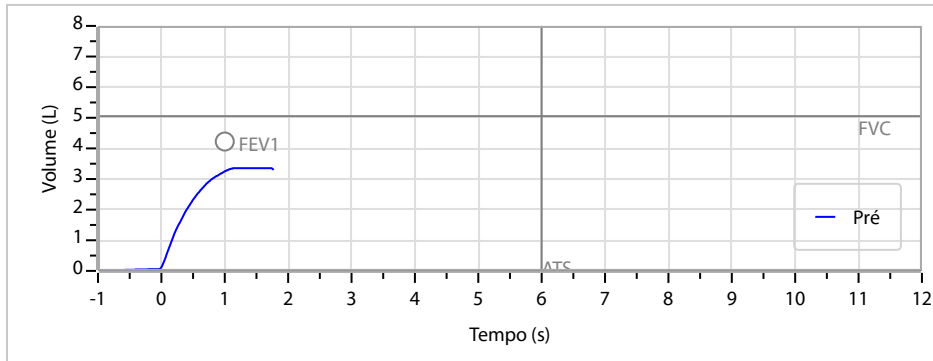
Endereço: Av. General Vale,350, Bandeirantes.  
 Telefone:65-99295 3662  
 CNES: 3055612



Nome	TULIO NEMIAS NASCIMENTO DE ANDRADE		ID1	724783	Sexo	Masculino	Idade	28,7	Peso (kg)	64,00	Altura (cm)	178,0	
Agrupamento	--	D.O.B.	02/06/1996	ID2	--	BMI (kg/m2)	20,2	Fumante	Sim	Anos de Tabag...	10	Cig/Dia	20
Técnico	--	Médico	--	--	Classe 2	--	--	Etnia	--	Outros/Não Especificado			

<b>CAPACIDADE VITAL FORÇADA</b>	Imprimir Resultado dos testes	Definir previsão	Posição do Teste
	09:10	GLI	SENTADO

	Meas.	Pred	% Pred	z score
FVC	L 3,37	5,05	67	
FEV1	L 3,24	4,22	77	
FEV1/FVC%	% 96,2	84,0	115	
FEV1/Vcmax%	% 96,2	84,0	115	



### Interpretação

O indivíduo tem uma relação FEV1/FVC% de 96,2% que está dentro do limite normal e um valor FVC de 3,37 L que está abaixo de LLN. Os resultados do teste indicam uma POSSÍVEL RESTRIÇÃO.

Assinatura: \_\_\_\_\_

Cod.: 519743	Paciente: <b>Tulio Nemias Nascimento de Andrade</b>	Sexo: Masculino	Idade: 58 (A)
Atendido em: 12/03/2025	Profissional Solicitante: Dr.(a) Rafael Correa da Costa	Cadastro de Pessoas Físicas: CPF: 06053578118	Convênio: Hismet

**BRUCELOSE - SORO AGLUTINACAO****Não Reagente**

Método: Floculação Material: Soro Coletado em: 12/03/2025 Liberado em: 12/03/2025 14:07

Valores de Referência:  
Não Reagente

Histórico de Resultados

**Não Reagente**

17/07/2024



Assinado Digitalmente

**Dra. Julia Cristina da Silva**  
Biomédica  
CRBM - 24963

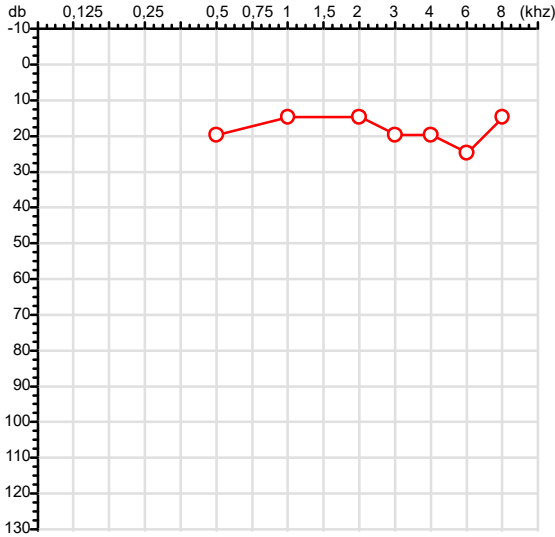
A interpretação de qualquer teste com finalidade diagnóstica ou prognóstica depende de avaliação conjunta dos dados clínicos e da história médica do paciente.  
Responsável Técnico: Bruno Bini Napoleão - CRBM 2121

Endereço: Av. General Vale,350, Bandeirantes.  
Telefone:65-99295 3662  
CNES: 3055612

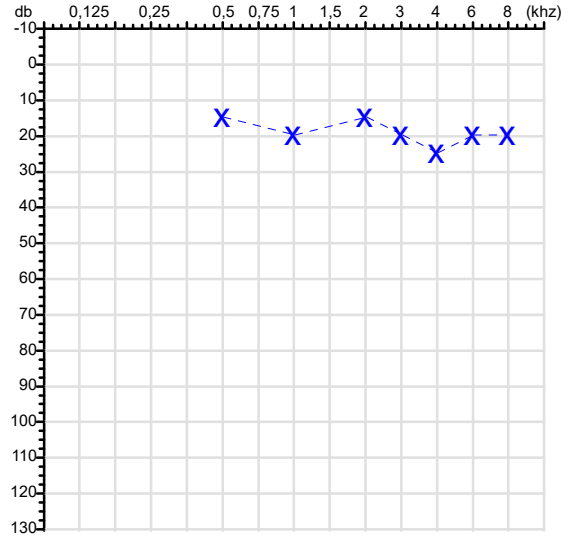
CPF :060.535.781-18	Paciente :TULIO NEMIAS NASCIMENTO DE ANDRADE	RG :26913666/SSP MT
CPF :568.729.251-91	Empregador :JUDINEY CARVALHO DE SOUZA	
Nascimento :02/06/1996	Idade : 28 anos	
Motivo :Demissional	Setor :GERAL	
Reposuo :14h	Função :SERVICOS AGROPECUARIOS GERAIS	
Data do Exame : 12/03/2025		

Audiometria

Orelha Direita



Orelha Esquerda



Aérea

Khz	0,25	0,5	1	2	3	4	6	8
OD db	NDG	20	15	15	20	20	25	15

Ossea

Khz	0,25	0,5	1	2	3	4	6
OD db	NDG	NDG	NDG	NDG	NDG	NDG	NDG

Médias Tritonais

Khz	0,5	1	2	=	3	4	6	=
OD db	20	15	15	17	20	20	25	22

Laudo Clínico OD

Audição normal

Classificações: tipo de perda auditiva (Silman e Silvermam - 1997), grau de perda auditiva média 500khz, 1000khz e 2000khz (Lloyd e Kaplan - 1978) e configuração audiométrica (Silman e Silverman - 1997 - adaptada de Carhart, 1945 e Lloyd e Kaplan, 1978)

Khz	0,25	0,5	1	2	3	4	6	8
OE db	NDG	15	20	15	20	25	20	20

Khz	0,25	0,5	1	2	3	4	6
OE db	NDG	NDG	NDG	NDG	NDG	NDG	NDG

Khz	0,5	1	2	=	3	4	6	=
OE db	15	20	15	17	20	25	20	22

Laudo Clínico OE

Audição normal

Classificações: tipo de perda auditiva (Silman e Silvermam - 1997), grau de perda auditiva média 500khz, 1000khz e 2000khz (Lloyd e Kaplan - 1978) e configuração audiométrica (Silman e Silverman - 1997 - adaptada de Carhart, 1945 e Lloyd e Kaplan, 1978)

*Emanuel Sempio*  
Fonoaudiólogo  
Audiologia Clínica e Ocupacional  
CRFa 5-5297-8

Emanuel Sempio  
Fonoaudiólogo  
CRFa 5 - 5297 - 8

Assinatura eletrônica :7A6DC5D2AAF78EA0E0231DA0068DC3DF  
Para validar a assinatura : <https://sistema.hismet.com.br/validacao.php>

*Tulio Nemias Nascimento de Andrade*

\*\* Assinado por biometria \*\*

Modelo do Audiometro :AVS500 - VIBRASOM  
Última Aferição :12/08/2024



## ATESTADO DE ACUIDADE VISUAL

CNPJ : 56872925191 Fantasia : JUDINEY CARVALHO DE SOUZA  
Razão Social : JUDINEY CARVALHO DE SOUZA  
Endereço : BR 364 KM 389 A DIR. 26 KM N.º S/N Complemento :  
Cidade / UF : SANTO ANTÔNIO DO LEVERGER / MT CEP : 78180000

### Funcionário

Nome : Tulio Nemias Nascimento de Andrade Setor: GERAL  
CPF : 06053578118 Cargo: SERVICOS AGROPECUARIOS GERAIS  
RG : 26913666 / SSP MT Nascimento: 02/06/1996

### Ficha de Acuidade Visual

#### Longe

Método de avaliação : Escala Optométrica de Snellen

##### SEM CORREÇÃO

OD: 20/10

OE: 20/10

##### COM CORREÇÃO

OD: /

OE: /

#### Perto

Método de avaliação : Tabela de Jaeger

CORREÇÃO : NÃO

RESULTADO OLHO DIREITO : J1

RESULTADO OLHO ESQUERDO : J1

#### Teste Cromático

Visão Cromatica: NORMAL

Usa lente/óculos: Não

Resultado: NORMAL

Cuiabá 12 de março de 2025

  
Alexandra Fonseca de Anunciação  
Médica  
CRM-MT 14029

Drª Alexandra Fonseca de Anunciação

CRM-MT Nº 14029

Autenticação Assinatura :F6D81A3B686F3C6691548FB37EA5058E  
Para validar a assinatura : <https://sistema.hismet.com.br/validacao.php>