



**Nome:** RIVAROL D AOUT

**Data Nasc.:** 11/02/1993

**Médico:** HISMET

**CRM:** 175069-MT

**Data:** 12/03/2025

**Protocolo:** 916353

**Exame:** RX COLUNA LOMBO-SACRA - 3 INCIDENCIAS

**Senha:** 661110

### RAIO-X COLUNA LOMBO-SACRA

#### Exame radiográfico evidenciou:

Textura óssea normal.

Incipientes alterações degenerativas.

Espaços discais conservados.

rbe

**Dr. Raul Bernardo Paniagua Eljach**  
CRM-MT 8230 RQE N° 4157  
Título de Especialista em Radiologia  
e Diagnóstico por Imagem.

Para sua maior comodidade, acesse seu exame pelo site [www.ceico.com.br](http://www.ceico.com.br) com o **Protocolo** e **Senha** disponíveis no cabeçalho do laudo.

Responsável Técnico: Dr. Raul Bernardo P. Eljach CRM 8230-MT  
Inscrição Pessoa Jurídica CRM 437-MT

Cod.: 519845	Paciente: <b>Rivarol Daout</b>	Sexo: Masculino	Idade: 32 (A)
Atendido em: 12/03/2025	Profissional Solicitante: Dr.(a) Rafael Correa da Costa	Cadastro de Pessoas Físicas: CPF: 80079465943	Convênio: Hismet

## HEMOGRAMA

Método: Automação VIDACOUNT 860 Material: PLASMA EDTA Coletado em: 12/03/2025 Liberado em: 13/03/2025  
08:41

### Eritrograma

		Valores de Referência
Hemácias em milhões/ mm <sup>3</sup> .....	<b>4,51</b>	4,30 a 5,70/mm <sup>3</sup>
Hemoglobina em g/dL.....	<b>12,6</b>	13,5 a 17,5g/dL
Hematócrito em %.....	<b>37,8</b>	39,0 a 50,0%
Vol. Glob. Média em fl.....	<b>83,8</b>	80,0 a 95,0fl
Hem. Glob. Média em pg.....	<b>27,9</b>	26,0 a 34,0pg
C.H. Glob. Média em g/dL.....	<b>33,3</b>	31,0 a 36,0g/dL
RDW.....	<b>13,5</b>	11,0 a 15,0%

### Leucograma

Leucócitos.....	<b>6.540/mm<sup>3</sup></b>	3.500 a 10.000/mm <sup>3</sup>
		% /mm <sup>3</sup>
Neutrófilos.....	<b>55,0%</b>	<b>3.597/mm<sup>3</sup></b> 50 a 70 2000 a 7000
Blastos.....	<b>0,0%</b>	<b>0/mm<sup>3</sup></b> 0 0
Promielocitos.....	<b>0,0%</b>	<b>0/mm<sup>3</sup></b> 0 0
Mielocitos.....	<b>0,0%</b>	<b>0/mm<sup>3</sup></b> 0 0
Metamielocitos.....	<b>0,0%</b>	<b>0/mm<sup>3</sup></b> 0 0
Bastões.....	<b>0,0%</b>	<b>0/mm<sup>3</sup></b> 0 a 6 0 a 600
Segmentados.....	<b>55,0%</b>	<b>3.597/mm<sup>3</sup></b> 50 a 70 2000 a 7000
Eosinófilos.....	<b>4,5%</b>	<b>294/mm<sup>3</sup></b> 2 a 4 80 a 600
Basófilos.....	<b>0,5%</b>	<b>33/mm<sup>3</sup></b> 0 a 2 0 a 200
Linfócitos típicos....	<b>36,3%</b>	<b>2.374/mm<sup>3</sup></b> 25 a 35 1000 a 3500
Linfócitos atípicos...	<b>0,0%</b>	<b>0/mm<sup>3</sup></b> 0 0
Monócitos.....	<b>3,7%</b>	<b>242/mm<sup>3</sup></b> 2 a 10 400 a 1000

### Plaquetas

Plaquetas.....	<b>207.000/mm<sup>3</sup></b>	150.000 a 450.000/mm <sup>3</sup>
VPM.....	<b>11,3/fl</b>	6,7 a 10,0fl
Plaquetócrito.....	<b>0,234%</b>	0,10 a 0,50%
PDW.....	<b>16,1</b>	15,0 a 17,9%



Assinado Digitalmente

  
Dra. Julia Cristina da Silva  
Biomédica  
CRBM - 24963

A interpretação de qualquer teste com finalidade diagnóstica ou prognóstica depende de avaliação conjunta dos dados clínicos e da história médica do paciente.  
Responsável Técnico: Bruno Bini Napoleão - CRBM 2121

Endereço: Av. General Vale,350, Bandeirantes.  
Telefone:65-99295 3662  
CNES: 3055612

Cod.: 519845	Paciente: <b>Rivarol Daout</b>	Sexo: Masculino	Idade: 32 (A)
Atendido em: 12/03/2025	Profissional Solicitante: Dr.(a) Rafael Correa da Costa	Cadastro de Pessoas Físicas: CPF: 80079465943	Convênio: Hismet

### PARASITOLÓGICO DE FEZES - EPF

Material: Fezes Coletado em: 12/03/2025 Método: Faust-Hoffmann, Pons e Janer


**HELMINTOS: Amostra negativa**

**PROTOZOÁRIOS: Amostra negativa**

Valores de Referência:  
Negativo



Assinado Digitalmente

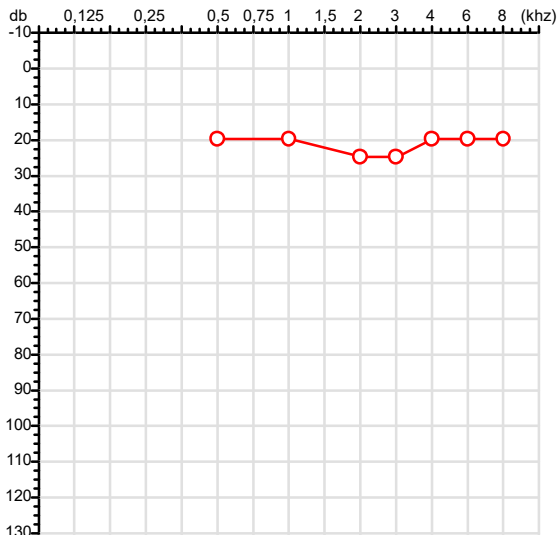
  
Dra. Ana Caroline Nascimento de Oliveira  
Farmacêutica  
CRF - 583247

A interpretação de qualquer teste com finalidade diagnóstica ou prognóstica depende de avaliação conjunta dos dados clínicos e da história médica do paciente.  
Responsável Técnico: Bruno Bini Napoleão - CRBM 2121

Endereço: Av. General Vale,350, Bandeirantes.  
Telefone:65-99295 3662  
CNES: 3055612

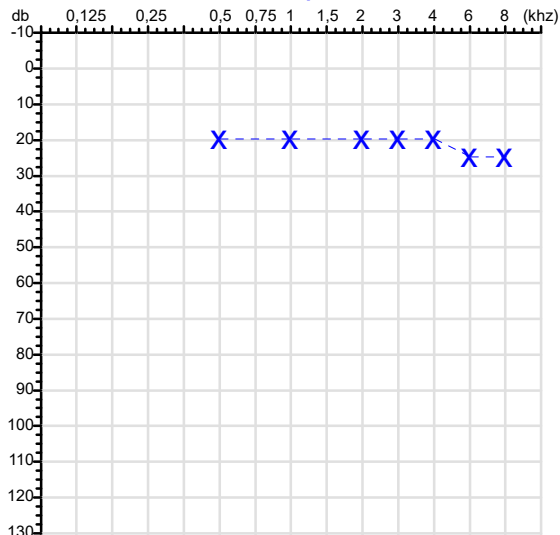
CPF :800.794.659-43	Paciente :RIVAROL DAOUT	RG :/
CNPJ :04.352.277/0002-15	Razão :CARNES BOI BRANCO LTDA	
Nascimento :11/02/1993	Idade : 32 anos	
Motivo :Admissional	Setor :EXPEDICAO	
Reposuo :14h	Função :AJUDANTE EXPEDICAO	
Data do Exame : 12/03/2025		

**Orelha Direita**



**Audiometria**

**Orelha Esquerda**



**Aérea**

Khz	0,25	0,5	1	2	3	4	6	8
OD db	NDG	20	20	25	25	20	20	20

**Óssea**

Khz	0,25	0,5	1	2	3	4	6
OD db	NDG	NDG	NDG	NDG	NDG	NDG	NDG

**Médias Tritonais**

Khz	0,5	1	2	=	3	4	6	=
OD db	20	20	25	22	25	20	20	22

**Laudo Clínico OD**

Audição normal

Classificações: tipo de perda auditiva (Silman e Silvermam - 1997), grau de perda auditiva média 500khz, 1000khz e 2000khz (Lloyd e Kaplan - 1978) e configuração audiométrica (Silman e Silverman - 1997 - adaptada de Carhart, 1945 e Lloyd e Kaplan, 1978)

Khz	0,25	0,5	1	2	3	4	6	8
OE db	NDG	20	20	20	20	20	25	25

Khz	0,25	0,5	1	2	3	4	6
OE db	NDG	NDG	NDG	NDG	NDG	NDG	NDG

Khz	0,5	1	2	=	3	4	6	=
OE db	20	20	20	20	20	20	25	22

**Laudo Clínico OE**

Audição normal

Classificações: tipo de perda auditiva (Silman e Silvermam - 1997), grau de perda auditiva média 500khz, 1000khz e 2000khz (Lloyd e Kaplan - 1978) e configuração audiométrica (Silman e Silverman - 1997 - adaptada de Carhart, 1945 e Lloyd e Kaplan, 1978)

*Amanda B. Costa*  
**Dra. Amanda Bejamim da Costa**  
**Médica**  
 Drª Amanda Bejamim da Costa  
 CRM-MT N° 15466  
 NIS : 20211764080

Assinatura eletrônica :EBC33CB9477441F0990855AA0854E1C9  
 Para validar a assinatura : <https://sistema.hismet.com.br/validacao.php>

*Rivarol Daout*

**\*\* Assinado por biometria \*\***

Modelo do Audiometro :AS-60 - AUDITEC  
 Última Aferição :12/08/2024