

Protocolo:2503141025369

Data:14/03/2025

Paciente:EMILENE GONCALINA DOS SANTOS

Nasc.:31/05/1976 RG :

CPF:56744455168

Exame :RX TORAX PA

Resultado

OSSOS COM MORFOLOGIA E TEXTURA NORMAIS.

MEDIASTINO CENTRADO E SEM MASSAS VISÍVEIS NA SUA TOPOGRAFIA.

HILOS E TRAMA VASCULAR PULMONAR DE ASPECTO HABITUAL.

CAMPOS PLEUROPULMONARES COM TRANSPARÊNCIA SATISFATÓRIA.

CÚPULAS DIAFRAGMÁTICAS DE CONTORNOS NÍTIDOS E SEIOS COSTOFRÊNICOS LIVRES.

ÁREA CARDÍACA NOS LIMITES DA NORMALIDADE.



Dr. Leandro M. Colmanetti

Médico Radiologista CRM 5995 MT RQE 4585 MT

v1.0 Chave:<http://sistema.imaggi.com.br/validar.php?chave=760305041081749790289075946228>



Protocolo:2503141028319 Data:14/03/2025
Paciente:EMILENE GONCALINA DOS SANTOS
Nasc.:31/05/1976 RG : CPF:56744455168
Exame :RX COLUNA LOMBO SACRA AP / PERFIL

Resultado

CORPOS VERTEBRAIS VISUALIZADOS COM MORFOLOGIA E TEXTURA HABITUAIS.
APÓFISES ESPINHOSAS, TRANSVERSAS E PEDÍCULOS SEM ANORMALIDADES.
AUSÊNCIA DE ASSIMETRIAS EVIDENTES OU ESCOLIOSE DA COLUNA.
LINHA DE PESO PROJETADO ANTERIOR A BASE DO SACRO.
REDUÇÃO DO ESPAÇO DISCAL NO NÍVEL L5-S1.
DEMAIS ESPAÇOS DISCAIS DENTRO DOS LIMITES DA NORMALIDADE.
ALTERAÇÕES DEGENERATIVAS DAS INTERAPOFISÁRIAS EM L5-S1.



Dr. Leandro M. Colmanetti

Médico Radiologista CRM 5995 MT RQE 4585 MT

v1.0 Chave:<http://sistema.imaggi.com.br/validar.php?chave=643760558670336812847770349714>



Cod.: 520184	Paciente: Emilene Goncalina dos Santos	Sexo: Feminino	Idade: 48 (A)
Atendido em: 14/03/2025	Profissional Solicitante: Dr.(a) Rafael Correa da Costa	Cadastro de Pessoas Físicas: CPF: 56744455168	Convênio: Hismet

HEMOGRAMA

Método: Automação VIDACOUNT 860 Material: PLASMA EDTA Coletado em: 14/03/2025 Liberado em: 14/03/2025 14:09

Eritrograma

	Valores de Referência
Hemácias em milhões/ mm ³: 4,12	3,9 a 5,0/mm ³
Hemoglobina em g/dL.....: 12,1	11,5 a 15,5g/dL
Hematócrito em %.....: 38,1	35,0 a 45,0%
Vol. Glob. Média em fl.....: 92,5	80,0 a 96,0fl
Hem. Glob. Média em pg.....: 29,4	26,0 a 34,0pg
C.H. Glob. Média em g/dL.....: 31,8	31,0 a 36,0g/dL
RDW.....: 13,9	11,0 a 15,0%

Leucograma

Leucócitos.....: 5.560/mm³	3.500 a 10.000/mm ³
	% /mm ³
Neutrófilos.....: 61,2%	3.403/mm³ 50 a 70 2000 a 7000
Blastos.....: 0,0%	0/mm³ 0 0
Promielocitos.....: 0,0%	0/mm³ 0 0
Mielocitos.....: 0,0%	0/mm³ 0 0
Metamielocitos.....: 0,0%	0/mm³ 0 0
Bastões.....: 0,0%	0/mm³ 0 a 6 0 a 600
Segmentados.....: 61,2%	3.403/mm³ 50 a 70 2000 a 7000
Eosinófilos.....: 1,0%	56/mm³ 2 a 4 80 a 600
Basófilos.....: 0,1%	6/mm³ 0 a 2 0 a 200
Linfócitos típicos....: 30,2%	1.679/mm³ 25 a 35 1000 a 3500
Linfócitos atípicos...: 0,0%	0/mm³ 0 0
Monócitos.....: 7,5%	417/mm³ 2 a 10 400 a 1000

Plaquetas

Plaquetas.....: 266.000/mm³	150.000 a 450.000/mm ³
VPM.....: 11,5/fl	6,7 a 10,0
Plaquetócrito.....: 0,31%	0,10 a 0,50%
PDW.....: 17,9	15,0 a 17,9%



Assinado Digitalmente


Dra. Julia Cristina da Silva
 Biomédica
 CRBM - 24963

A interpretação de qualquer teste com finalidade diagnóstica ou prognóstica depende de avaliação conjunta dos dados clínicos e da história médica do paciente.
 Responsável Técnico: Bruno Bini Napoleão - CRBM 2121

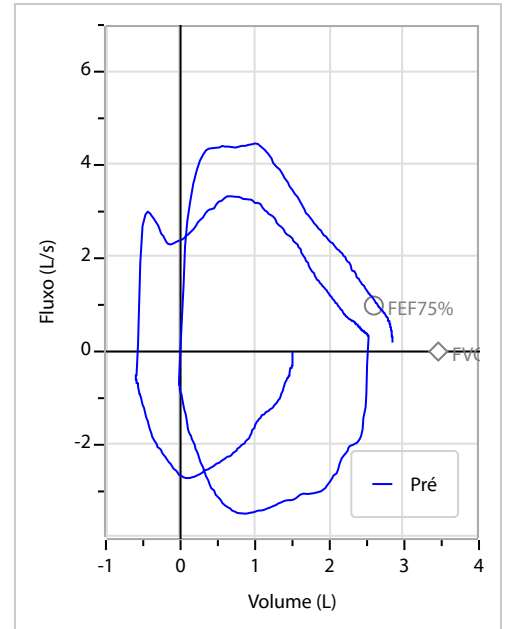
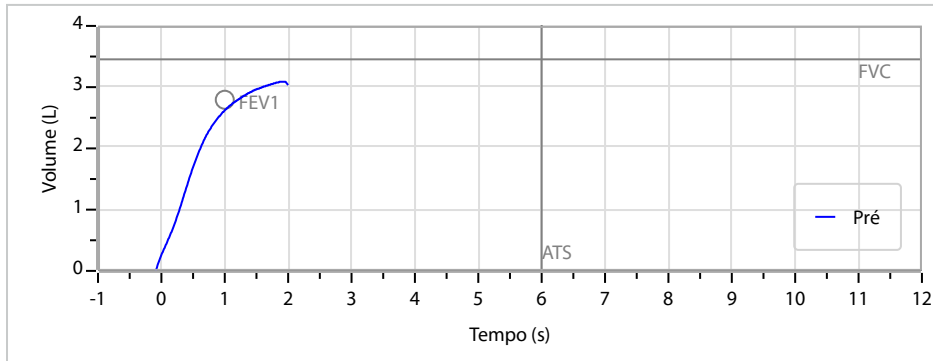
Endereço: Av. General Vale,350, Bandeirantes.
 Telefone:65-99295 3662
 CNES: 3055612



Nome	EMILENE GONCALINA DOS SANTOS		ID1	725415	Sexo	Feminino	Idade	48,7	Peso (kg)	87,00	Altura (cm)	168,0	
Agrupamento	--	D.O.B.	31/05/1976	ID2	--	BMI (kg/m2)	30,8	Fumante	Não	Anos de Tabag...	--	Cig/Dia	--
Técnico	--	Médico	--	--	Classe 2	--	--	Etnia	--	Outros/Não Especificado			

CAPACIDADE VITAL FORÇADA	Imprimir Resultado dos testes	Definir previsão	Posição do Teste
	09:07	GLI	SENTADO

	Meas.	Pred	% Pred	z score	
FVC	L	3,13	3,45	91	
FEV1	L	2,64	2,79	94	
FEV1/FVC%	%	84,3	81,3	104	
FEV1/Vcmax%	%	84,3	81,3	104	



Interpretação

O indivíduo tem uma relação FEV1/FVC% de 84,3% e um valor FVC de 3,13 L que estão dentro dos limites normais. Os resultados do teste indicam uma ESPIROMETRIA NORMAL

Assinatura: _____



Cod.: 520184	Paciente: Emilene Goncalina dos Santos	Sexo: Feminino	Idade: 48 (A)
Atendido em: 14/03/2025	Profissional Solicitante: Dr.(a) Rafael Correa da Costa	Cadastro de Pessoas Físicas: CPF: 56744455168	Convênio: Hismet

CHUMBO - URINA**0,7 ug/L**

Método: ESPECTROMETRIA DE MASSAS COM PLASMA INDUTIVAMENTE ACOPLADO - ICP/MS Material: Urina pré-jornada de trabalho Coletado em: 14/03/2025 Liberado em: 18/03/2025 16:38

Valores de Referência:

*A NR-7 não estabelece valores de IBE/EE para início de Jornada.

"Metodologia desenvolvida e validada in house seguindo protocolos de validação nacionais e internacionais."

Nota: *ATENÇÃO PARA NOVOS VALORES DE REFERÊNCIA A PARTIR DE 17/02/202

Resultado transcrito do Laboratório Diagnósticos do Brasil.

Dra. Ana Caroline Nascimento de Oliveira
Farmacêutica
CRF - 583247

A interpretação de qualquer teste com finalidade diagnóstica ou prognóstica depende de avaliação conjunta dos dados clínicos e da história médica do paciente.

Responsável Técnico: Bruno Bini Napoleão - CREM 2121

Endereço: Av. General Vale, 350, Bandeirantes.

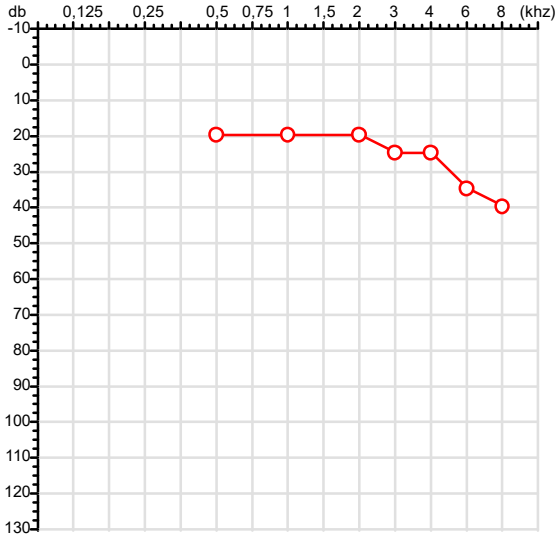
Telefone: 65-99295 3662

CNES: 3055612

Exame n.º :725415

CPF :567.444.551-68	Paciente :EMILENE GONCALINA DOS SANTOS	RG :/
CNPJ :37.457.942/0001-03	Razão :TRAEI TRANSFORMADORES ELETRICOS LTDA	
Nascimento :31/05/1976	Idade : 48 anos	
Motivo :Admissional	Setor :DISTRIBUICAO - BOBINAGEM AT - DISTRIBUICAO	
Reposuo :14h	Função :AUXILIAR DE PRODUCAO	
Data do Exame : 14/03/2025		

Orelha Direita



Aérea

Khz	0,25	0,5	1	2	3	4	6	8
OD db	NDG	20	20	20	25	25	35	40

Ossea

Khz	0,25	0,5	1	2	3	4	6
OD db	NDG	NDG	NDG	NDG	NDG	NDG	NDG

Médias Tritonais

Khz	0,5	1	2	=	3	4	6	=
OD db	20	20	20	20	25	25	35	28

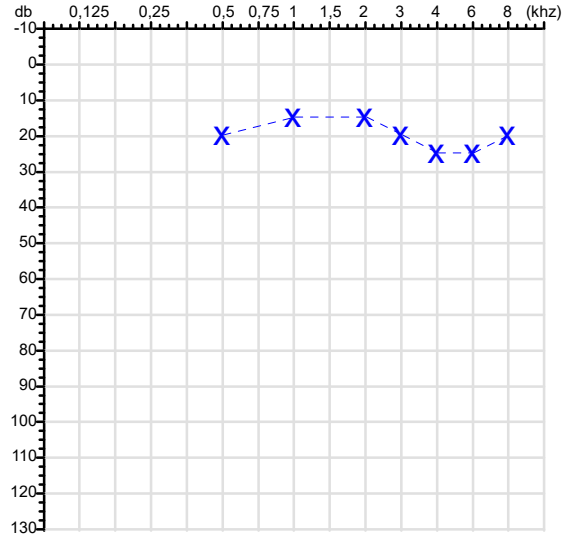
Laudo Clínico OD

Alteração auditiva com configuração descendente leve

Classificações: tipo de perda auditiva (Silman e Silvermam - 1997), grau de perda auditiva média 500khz, 1000khz e 2000khz (Lloyd e Kaplan - 1978) e configuração audiométrica (Silman e Silverman - 1997 - adaptada de Carhart, 1945 e Lloyd e Kaplan, 1978)

Audiometria

Orelha Esquerda



Khz	0,25	0,5	1	2	3	4	6	8
OE db	NDG	20	15	15	20	25	25	20

Khz	0,25	0,5	1	2	3	4	6
OE db	NDG	NDG	NDG	NDG	NDG	NDG	NDG

Khz	0,5	1	2	=	3	4	6	=
OE db	20	15	15	17	20	25	25	23

Laudo Clínico OE

Audição normal

Classificações: tipo de perda auditiva (Silman e Silvermam - 1997), grau de perda auditiva média 500khz, 1000khz e 2000khz (Lloyd e Kaplan - 1978) e configuração audiométrica (Silman e Silverman - 1997 - adaptada de Carhart, 1945 e Lloyd e Kaplan, 1978)

Emanuel Sempio
Fonoaudiólogo
Audiologia Clínica e Ocupacional
CRFa/ 5-5297-8

Emanuel Sempio
Fonoaudiólogo
CRFa 5 - 5297 - 8

Assinatura eletrônica :711180C0AAA0A1CD7A4DD26DDE2FBAC8
Para validar a assinatura : <https://sistema.hismet.com.br/validacao.php>

Emilene Goncalina Dos Santos
** Assinado por biometria **

Modelo do Audiometro :AVS500 - VIBRASOM
Última Aferição :12/08/2024



ATESTADO DE ACUIDADE VISUAL

CNPJ : 37457942000103 Fantasia : TRAEI TRANSFORMADORES ELETRICOS
Razão Social : TRAEI TRANSFORMADORES ELETRICOS LTDA
Endereço : RUA N N.º 244 Complemento : QUADRA 17
Cidade / UF : CUIABÁ / MT CEP : 78098400

Funcionário

Nome : Emilene Goncalina Dos Santos Setor: DISTRIBUICAO - BOBINAGEM AT - DISTRIBUICAO
CPF : 56744455168 Cargo: AUXILIAR DE PRODUCAO
RG : / Nascimento: 31/05/1976

Ficha de Acuidade Visual

Longe

Método de avaliação : Escala Optométrica de Snellen

SEM CORREÇÃO

OD: 20/20

OE: 20/20

COM CORREÇÃO

OD: 20/10

OE: 20/10

Perto

Método de avaliação : Tabela de Jaeger

CORREÇÃO : NÃO

RESULTADO OLHO DIREITO : J2

RESULTADO OLHO ESQUERDO : J2

Teste Cromático

Visão Cromatica: NORMAL

Usa lente/óculos: Sim

Resultado: NORMAL

Cuiabá 14 de março de 2025


Alexandra Fonseca de Anunciação
Médica
CRM-MT 14029

Drª Alexandra Fonseca de Anunciação

CRM-MT N° 14029

Autenticação Assinatura :A65336D0E63FCCBB96D31530239C7214
Para validar a assinatura : <https://sistema.hismet.com.br/validacao.php>