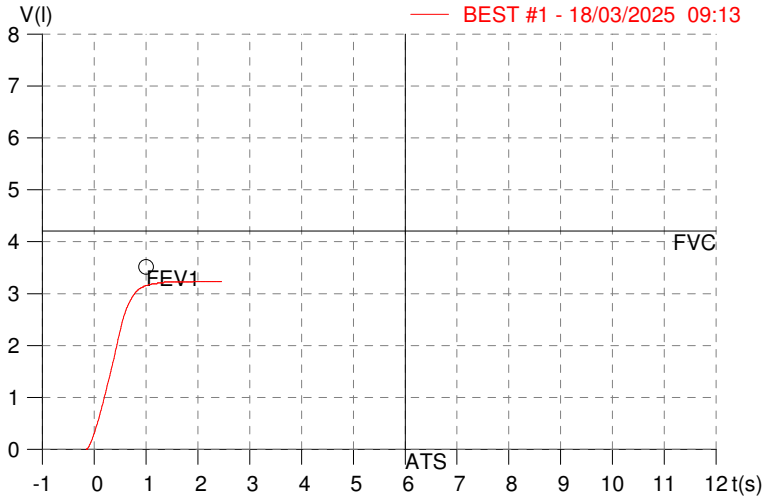
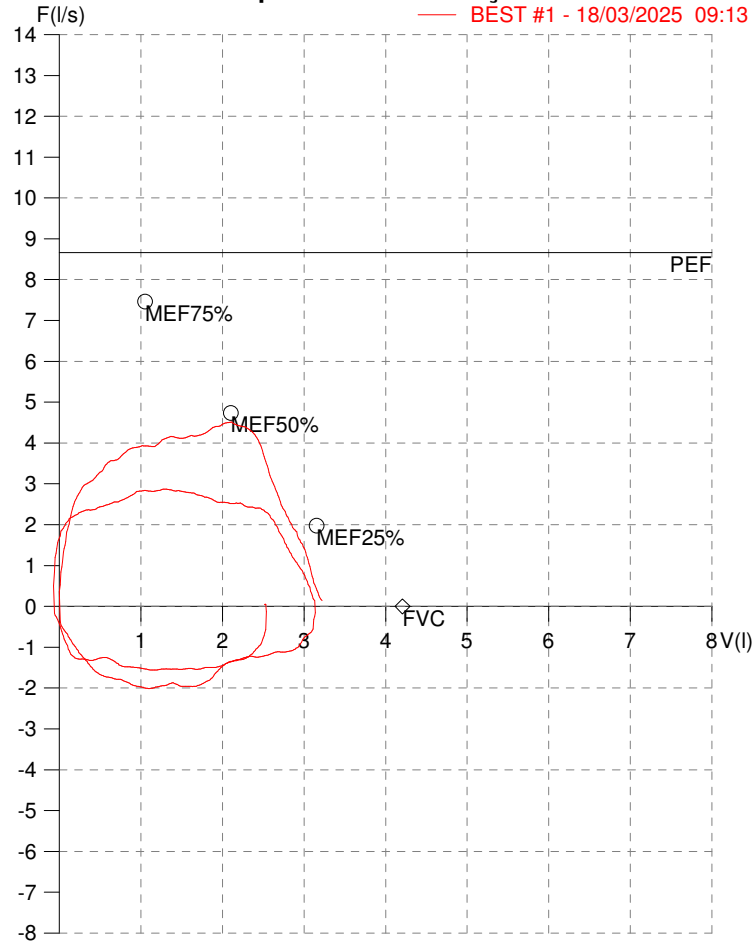


HISMET - MEDICINA DO TRABALHO
AV. GENERAL MELLO, 227. POÇÃO. CUIABÁ MT
Tel. (65)3321-7051

ID: 726091
Primeiro Nome: JOSE LUIZ ARRUDA DE
Sobrenome: OLIVEIRA
Data: 18/03/2025

Data de nascimento: 23/09/1985
Sexo : Macho
Peso (kg): 78.0
Altura (cm): 166.0

Capacidade Vital Forçada



Parâmetro	UM	Descrição	Prev.	BEST#1	% Prev.
Best FVC	l(btps)	Melhor Capacidade Vital Forçada	4.21	3.25	77.1
FVC	l(btps)	Capacidade Vital Forçada	4.21	3.25	77.1
FEV1	l(btps)	Volume Exp Forçada em 1 seg	3.52	3.16	89.8
PEF	l/sec	Pico de Fluxo expiratório	8.67	4.51	52.0
FEV1/FVC%	%	FEV1 em % da FVC	80.2	97.4	121.4
FEF25-75%	l/sec	Fluxo expiratório médio forçado	4.24	4.16	97.9
MEF75%	l/sec	Fluxo Exp Máx @ 25% FVC	7.46	3.79	50.8
MEF50%	l/sec	Fluxo Exp Máx @ 50% FVC	4.73	4.19	88.5
MEF25%	l/sec	Fluxo Exp Máx @ 75% FVC	1.98	4.07	205.6
FET100%	sec	Tempo de Expiração forçada		1.9	
PEFr	l/min	Pico de Fluxo expiratório (l/min)	519.9	270.6	52.0

Diagnóstico:

Anormalidade moderada

Impresso 18/03/2025

Protocolo:2503181004299 Data:18/03/2025
Paciente:JOSE LUIZ ARRUDA DE OLIVEIRA
Nasc.:23/09/1985 RG :17710243 CPF:01782123180
Exame :RX COLUNA LOMBO SACRA AP / PERFIL

Resultado

CORPOS VERTEBRAIS VISUALIZADOS COM MORFOLOGIA E TEXTURA HABITUAIS.
APÓFISES ESPINHOSAS, TRANSVERSAS E PEDÍCULOS SEM ANORMALIDADES.
TRANSIÇÃO LOMBOSSACRA DE ASPECTO NORMAL.
ESPAÇOS DISCAIS DENTRO DOS LIMITES DA NORMALIDADE.
AUSÊNCIA DE ASSIMETRIAS EVIDENTES OU ESCOLIOSE DA COLUNA.
OSTEOFITOS MARGINAIS INCIPIENTES EM CORPOS VERTEBRAIS.
LINHA DE PESO PROJETADO ANTERIOR A BASE DO SACRO.
ALTERAÇÕES DEGENERATIVAS DAS INTERAPOFISÁRIAS EM L5-S1.



Dr. Leandro M. Colmanetti

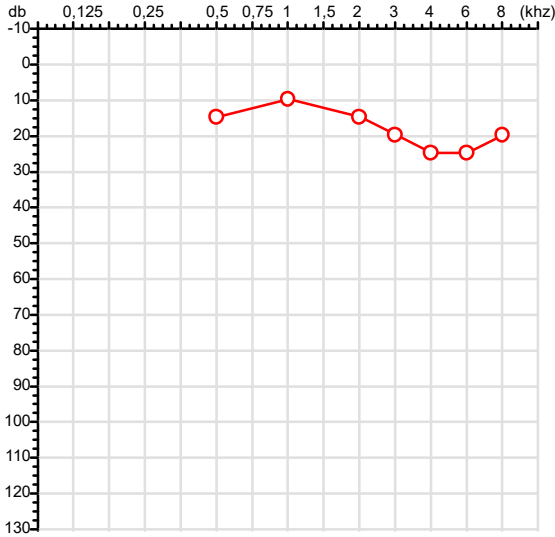
Médico Radiologista CRM 5995 MT RQE 4585 MT

v1.0 Chave:<http://sistema.imaggi.com.br/validar.php?chave=132125483466239374754351886286>



CPF :017.821.231-80	Paciente :Jose Luiz Arruda de Oliveira	RG :17710243/MT
CNPJ :52.386.767/0001-02	Razão :CASAGI PRESTADORA DE SERVICOS LTDA	
Nascimento :23/09/1985	Idade : 39 anos	
Motivo :Admissional	Setor :GERAL	
Reposuo :14h	Função :AUXILIAR DE PRODUCAO	
Data do Exame : 18/03/2025		

Orelha Direita



Aérea

Khz	0,25	0,5	1	2	3	4	6	8
OD db	NDG	15	10	15	20	25	25	20

Ossea

Khz	0,25	0,5	1	2	3	4	6
OD db	NDG	NDG	NDG	NDG	NDG	NDG	NDG

Médias Tritonais

Khz	0,5	1	2	=	3	4	6	=
OD db	15	10	15	13	20	25	25	23

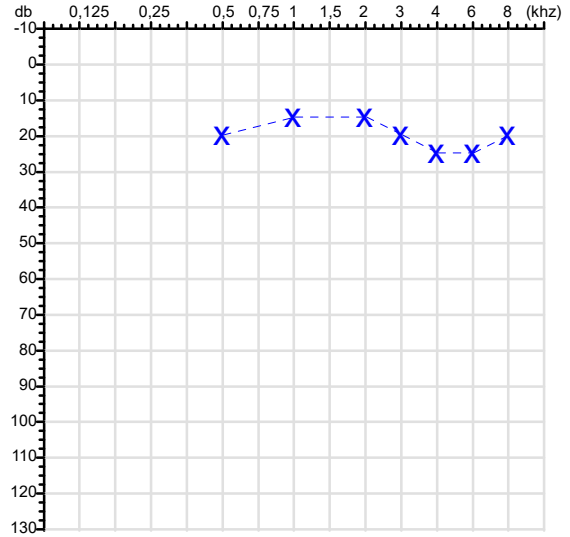
Laudo Clínico OD

Audição normal

Classificações: tipo de perda auditiva (Silman e Silvermam - 1997), grau de perda auditiva média 500khz, 1000khz e 2000khz (Lloyd e Kaplan - 1978) e configuração audiométrica (Silman e Silverman - 1997 - adaptada de Carhart, 1945 e Lloyd e Kaplan, 1978)

Audiometria

Orelha Esquerda



Khz	0,25	0,5	1	2	3	4	6	8
OE db	NDG	20	15	15	20	25	25	20

Khz	0,25	0,5	1	2	3	4	6
OE db	NDG	NDG	NDG	NDG	NDG	NDG	NDG

Khz	0,5	1	2	=	3	4	6	=
OE db	20	15	15	17	20	25	25	23

Laudo Clínico OE

Audição normal

Classificações: tipo de perda auditiva (Silman e Silvermam - 1997), grau de perda auditiva média 500khz, 1000khz e 2000khz (Lloyd e Kaplan - 1978) e configuração audiométrica (Silman e Silverman - 1997 - adaptada de Carhart, 1945 e Lloyd e Kaplan, 1978)

Emanuel Sempio
Fonoaudiólogo
Audiologia Clínica e Ocupacional
CRFa 5-5297-8

Emanuel Sempio
Fonoaudiólogo
CRFa 5 - 5297 - 8

Assinatura eletrônica :C2C2F3D3B412AB0C11480CAE11C0D94C
Para validar a assinatura : <https://sistema.hismet.com.br/validacao.php>

Jose Luiz Arruda de Oliveira
** Assinado por biometria **

Modelo do Audiometro :AVS500 - VIBRASOM
Última Aferição :12/08/2024



Cod.: 520588	Paciente: Jose Luiz Arruda de Oliveira	Sexo: Masculino	Idade: 39 (A)
Atendido em: 18/03/2025	Profissional Solicitante: Dr.(a) Rafael Correa da Costa	Cadastro de Pessoas Físicas: CPF: 01782123180	Convênio: Hismet

GLICOSE EM JEJUM


92 mg/dL

Método: Enzimático Colorimétrico Material: Soro Coletado em: 18/03/2025 Liberado em: 18/03/2025 11:07

Valores de Referência:
70 a 99 mg/dL



Assinado Digitalmente


Dra. Ana Caroline Nascimento de Oliveira
Farmacêutica
CRF - 583247

A interpretação de qualquer teste com finalidade diagnóstica ou prognóstica depende de avaliação conjunta dos dados clínicos e da história médica do paciente.
Responsável Técnico: Bruno Bini Napoleão - CRBM 2121

Endereço: Av. General Vale,350, Bandeirantes.
Telefone:65-99295 3662
CNES: 3055612