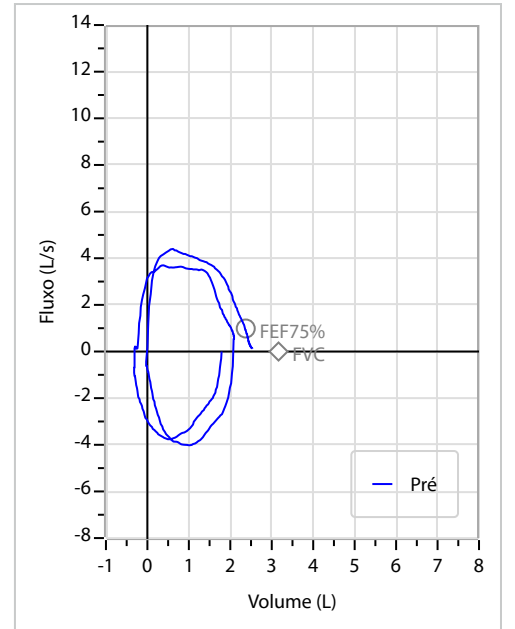
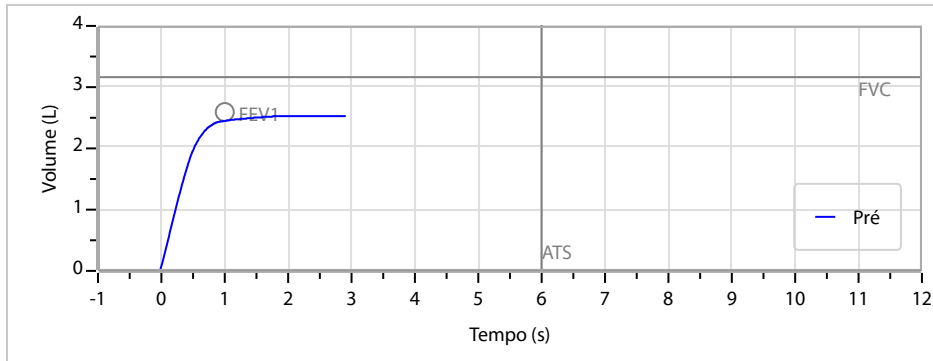




Nome	FERNANDA PATRICIA DE SOUZA		ID1	726386	Sexo	Feminino	Idade	45,5	Peso (kg)	73,00	Altura (cm)	160,0	
Agrupamento	--	D.O.B.	04/09/1979	ID2	--	BMI (kg/m <sup>2</sup> )	28,5	Fumante	Não	Anos de Tabag...	--	Cig/Dia	--
Técnico	--	Médico	--	--	Classe 2	--	--	Etnia	Outros/Não Especificado				

<b>CAPACIDADE VITAL FORÇADA</b>	Imprimir Resultado dos testes	Definir previsão	Posição do Teste
	08:24	GLI	SENTADO

	Meas.	Pred	% Pred	z score
FVC	L 2,57	3,16	81	
FEV1	L 2,49	2,59	96	
FEV1/FVC%	% 97,0	82,2	118	
FEV1/Vcmax%	% 97,0	82,2	118	



### Interpretação

O indivíduo tem uma relação FEV1/FVC% de 97,0% e um valor FVC de 2,57 L que estão dentro dos limites normais. Os resultados do teste indicam uma ESPIROMETRIA NORMAL

Assinatura: \_\_\_\_\_

Protocolo:2503191031129                      Data:19/03/2025  
Paciente:FERNANDA PATRICIA DE SOUZA  
Nasc.:04/09/1979    RG :                      CPF:87096498168  
Exame :RX COLUNA LOMBO SACRA AP / PERFIL

### Resultado

CORPOS VERTEBRAIS VISUALIZADOS COM MORFOLOGIA E TEXTURA HABITUAIS.  
APÓFISES ESPINHOSAS, TRANSVERSAS E PEDÍCULOS SEM ANORMALIDADES.  
TRANSIÇÃO LOMBOSSACRA DE ASPECTO NORMAL.  
ESPAÇOS DISCAIS DENTRO DOS LIMITES DA NORMALIDADE.  
AUSÊNCIA DE ASSIMETRIAS EVIDENTES OU ESCOLIOSE DA COLUNA.  
OSTEOFITOS MARGINAIS INCIPIENTES EM CORPOS VERTEBRAIS.  
LINHA DE PESO PROJETADO ANTERIOR A BASE DO SACRO.



---

Dr. Leandro M. Colmanetti

Médico Radiologista CRM 5995 MT RQE 4585 MT

v1.0 Chave:<http://sistema.imaggi.com.br/validar.php?chave=398683193154660663421586261571>





## ATESTADO DE ACUIDADE VISUAL

CNPJ : 57590454000187 Fantasia : MUNDO DA OBRA  
Razão Social : OBRATUDO ATACAREJO DA CONSTRUCAO LTDA  
Endereço : ROD PALMIRO PAES DE BARROS N.º 290 Complemento : LOTE A  
Cidade / UF : CUIABÁ / MT CEP : 78085702

### Funcionário

Nome : Fernanda Patricia de Souza Setor: GERAL  
CPF : 87096498168 Cargo: ASSISTENTE DE VENDAS  
RG : / Nascimento: 04/09/1979

### Ficha de Acuidade Visual

#### Longe

Método de avaliação : Escala Optométrica de Snellen

##### SEM CORREÇÃO

OD: 20/10

OE: 20/10

##### COM CORREÇÃO

OD: /

OE: /

#### Perto

Método de avaliação : Tabela de Jaeger

CORREÇÃO : NÃO

RESULTADO OLHO DIREITO : J1

RESULTADO OLHO ESQUERDO : J1

#### Teste Cromático

Visão Cromatica: NORMAL

Usa lente/óculos: Não

Resultado: NORMAL

Cuiabá 19 de março de 2025

  
Alexandra Fonseca de Anunciação  
Médica  
CRM-MT 14029

Drª Alexandra Fonseca de Anunciação

CRM-MT Nº 14029

Autenticação Assinatura :C800979D13B66BE76E2CD87D2831B409  
Para validar a assinatura : <https://sistema.hismet.com.br/validacao.php>

Protocolo:2503191037559

Data:19/03/2025

Paciente:FERNANDA PATRICIA DE SOUZA

Nasc.:04/09/1979 RG :

CPF:87096498168

Exame :RX TORAX PA

### Resultado

OSSOS COM MORFOLOGIA E TEXTURA NORMAIS.  
MEDIASTINO CENTRADO E SEM MASSAS VISÍVEIS NA SUA TOPOGRAFIA.  
HILOS E TRAMA VASCULAR PULMONAR DE ASPECTO HABITUAL.  
CAMPOS PLEUROPULMONARES COM TRANSPARÊNCIA SATISFATÓRIA.  
CÚPULAS DIAFRAGMÁTICAS DE CONTORNOS NÍTIDOS E SEIOS COSTOFRÊNICOS LIVRES.  
ÁREA CARDÍACA NOS LIMITES DA NORMALIDADE.



---

Dr. Leandro M. Colmanetti

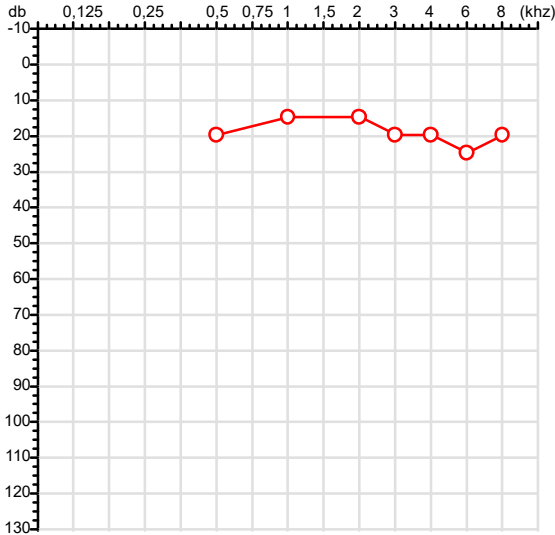
Médico Radiologista CRM 5995 MT RQE 4585 MT

v1.0 Chave:<http://sistema.imaggi.com.br/validar.php?chave=493835129862277585140342145448>



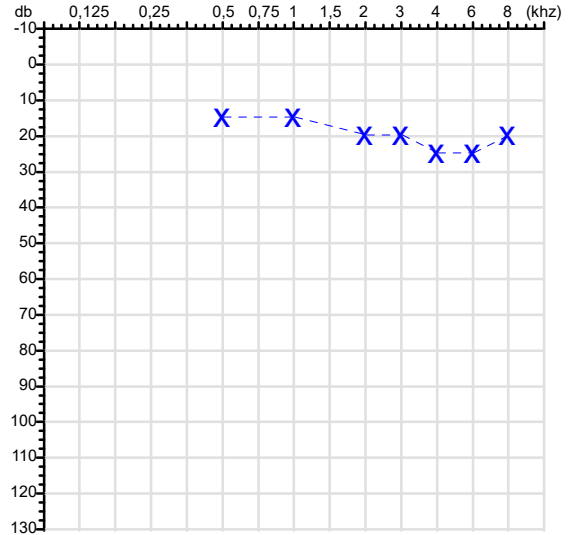
CPF :870.964.981-68	Paciente :Fernanda Patricia de Souza	RG :/
CNPJ :57.590.454/0001-87	Razão :OBRATUDO ATACAREJO DA CONSTRUCAO LTDA	
Nascimento :04/09/1979	Idade : 45 anos	
Motivo :Admissional	Setor :GERAL	
Reposuo :14h	Função :ASSISTENTE DE VENDAS	
Data do Exame : 19/03/2025		

**Orelha Direita**



**Audiometria**

**Orelha Esquerda**



**Aérea**

Khz	0,25	0,5	1	2	3	4	6	8
OD db	NDG	20	15	15	20	20	25	20

Khz	0,25	0,5	1	2	3	4	6	8
OE db	NDG	15	15	20	20	25	25	20

**Ossea**

Khz	0,25	0,5	1	2	3	4	6
OD db	NDG	NDG	NDG	NDG	NDG	NDG	NDG

Khz	0,25	0,5	1	2	3	4	6
OE db	NDG	NDG	NDG	NDG	NDG	NDG	NDG

**Médias Tritonais**

Khz	0,5	1	2	=	3	4	6	=
OD db	20	15	15	17	20	20	25	22

Khz	0,5	1	2	=	3	4	6	=
OE db	15	15	20	17	20	25	25	23

**Laudo Clínico OD**

Audição normal

**Laudo Clínico OE**

Audição normal

Classificações: tipo de perda auditiva (Silman e Silvermam - 1997), grau de perda auditiva média 500khz, 1000khz e 2000khz (Lloyd e Kaplan - 1978) e configuração audiométrica (Silman e Silverman - 1997 - adaptada de Carhart, 1945 e Lloyd e Kaplan, 1978)

Classificações: tipo de perda auditiva (Silman e Silvermam - 1997), grau de perda auditiva média 500khz, 1000khz e 2000khz (Lloyd e Kaplan - 1978) e configuração audiométrica (Silman e Silverman - 1997 - adaptada de Carhart, 1945 e Lloyd e Kaplan, 1978)

*Emanuel Sempio*  
Fonoaudiólogo  
Audiologia Clínica e Ocupacional  
CRFa 5-5297-8

Emanuel Sempio  
Fonoaudiólogo  
CRFa 5 - 5297 - 8  
Assinatura eletrônica :BBF08EA6359E1A06F27276584CE5CAE3  
Para validar a assinatura : <https://sistema.hismet.com.br/validacao.php>

*Fernanda Patricia de Souza*  
\*\* Assinado por biometria \*\*

Modelo do Audiometro :AVS500 - VIBRASOM  
Última Aferição :12/08/2024