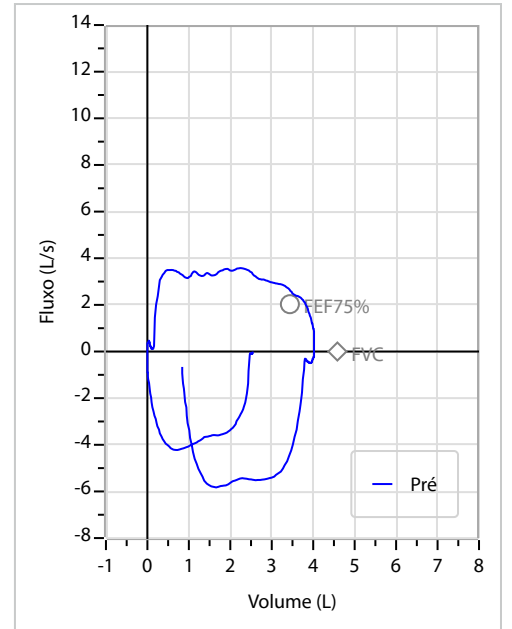
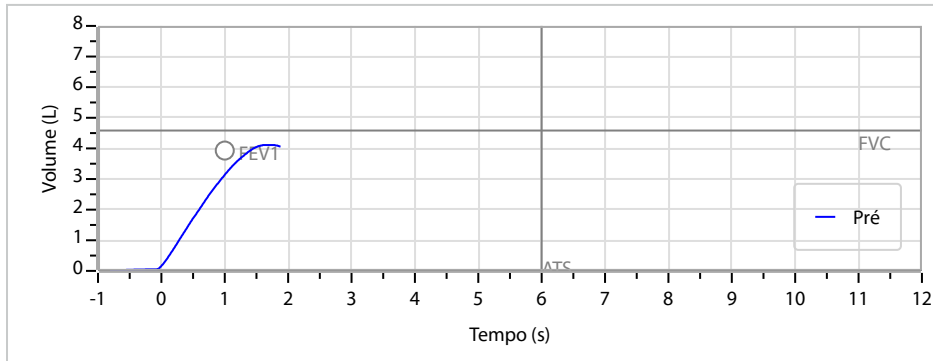




Nome	Joao Pedro Pereira Roque		ID1	726506	Sexo	Masculino	Idade	23,3	Peso (kg)	80,00	Altura (cm)	170,0	
Agrupamento	--	D.O.B.	18/11/2001	ID2	--	BMI (kg/m2)	27,7	Fumante	Não	Anos de Tabag...	--	Cig/Dia	--
Técnico	--	Médico	--	--	Classe 2	--	--	Etnia	--	Outros/Não Especificado			

<b>CAPACIDADE VITAL FORÇADA</b>	Imprimir Resultado dos testes	Definir previsão	Posição do Teste
	10:25	GLI	SENTADO

	Meas.	Pred	% Pred	z score
FVC	L 4,13	4,58	90	
FEV1	L 3,10	3,93	79	
FEV1/FVC%	% 75,1	86,2	87	
FEV1/Vcmax%	% 75,1	86,2	87	



### Interpretação

O indivíduo tem uma relação FEV1/FVC% de 75,1% que está abaixo dos limites normais enquanto um valor FVC de 4,13 L está normal. A presença de uma POSSIVEL RESTRIÇÃO

Assinatura: \_\_\_\_\_

Protocolo:2503191410259                      Data:19/03/2025  
Paciente:Joao Pedro Pereira Roque  
Nasc.:18/11/2001    RG :                      CPF:06313100107  
Exame :RX COLUNA LOMBO SACRA AP / PERFIL

### Resultado

CORPOS VERTEBRAIS VISUALIZADOS COM MORFOLOGIA E TEXTURA HABITUAIS.  
APÓFISES ESPINHOSAS, TRANSVERSAS E PEDÍCULOS SEM ANORMALIDADES.  
TRANSIÇÃO LOMBOSSACRA DE ASPECTO NORMAL.  
ESPAÇOS DISCAIS DENTRO DOS LIMITES DA NORMALIDADE.  
AUSÊNCIA DE ASSIMETRIAS EVIDENTES OU ESCOLIOSE DA COLUNA.  
LINHA DE PESO PROJETADO ANTERIOR A BASE DO SACRO.



---

Dr. Leandro M. Colmanetti

Médico Radiologista CRM 5995 MT RQE 4585 MT

v1.0 Chave:<http://sistema.imaggi.com.br/validar.php?chave=768336903436258620584780314517>





## ATESTADO DE ACUIDADE VISUAL

CNPJ : 57590454000187 Fantasia : MUNDO DA OBRA  
Razão Social : OBRATUDO ATACAREJO DA CONSTRUCAO LTDA  
Endereço : ROD PALMIRO PAES DE BARROS N.º 290 Complemento : LOTE A  
Cidade / UF : CUIABÁ / MT CEP : 78085702

### Funcionário

Nome : Joao Pedro Pereira Roque Setor: GERAL  
CPF : 06313100107 Cargo: ASSISTENTE DE VENDAS  
RG : / Nascimento: 18/11/2001

### Ficha de Acuidade Visual

#### Longe

Método de avaliação : Escala Optométrica de Snellen

##### SEM CORREÇÃO

OD: 20/10

OE: 20/10

##### COM CORREÇÃO

OD: /

OE: /

#### Perto

Método de avaliação : Tabela de Jaeger

CORREÇÃO : NÃO

RESULTADO OLHO DIREITO : J1

RESULTADO OLHO ESQUERDO : J1

#### Teste Cromático

Visão Cromatica: NORMAL

Usa lente/óculos: Não

Resultado: NORMAL

Cuiabá 19 de março de 2025

  
Alexandra Fonseca de Anunciação  
Médica  
CRM-MT 14029

Drª Alexandra Fonseca de Anunciação

CRM-MT Nº 14029

Autenticação Assinatura :D2B2FF871771DDEECCBF74BD669DECF1  
Para validar a assinatura : <https://sistema.hismet.com.br/validacao.php>

Protocolo:2503191415109

Data:19/03/2025

Paciente:Joao Pedro Pereira Roque

Nasc.:18/11/2001 RG :

CPF:06313100107

Exame :RX TORAX PA

### Resultado

OSSOS COM MORFOLOGIA E TEXTURA NORMAIS.  
MEDIASTINO CENTRADO E SEM MASSAS VISÍVEIS NA SUA TOPOGRAFIA.  
HILOS E TRAMA VASCULAR PULMONAR DE ASPECTO HABITUAL.  
CAMPOS PLEUROPULMONARES COM TRANSPARÊNCIA SATISFATÓRIA.  
CÚPULAS DIAFRAGMÁTICAS DE CONTORNOS NÍTIDOS E SEIOS COSTOFRÊNICOS LIVRES.  
ÁREA CARDÍACA NOS LIMITES DA NORMALIDADE.



---

Dr. Leandro M. Colmanetti

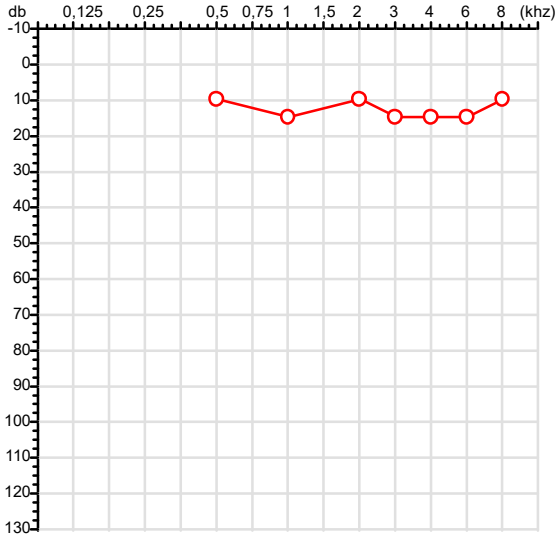
Médico Radiologista CRM 5995 MT RQE 4585 MT

v1.0 Chave:<http://sistema.imaggi.com.br/validar.php?chave=054179019761034367998884457362>



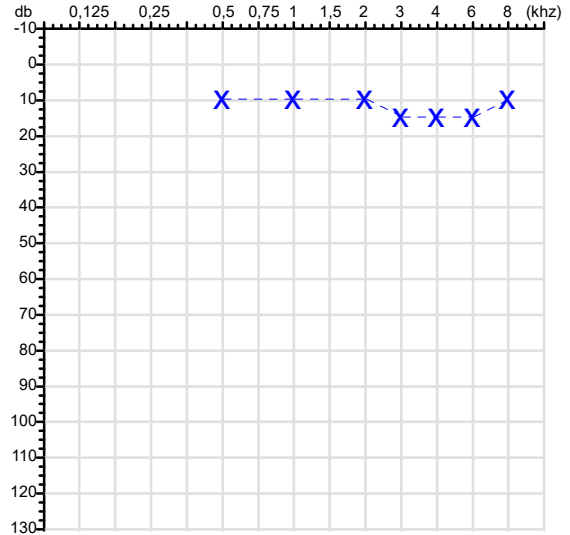
CPF :063.131.001-07	Paciente :Joao Pedro Pereira Roque	RG :/
CNPJ :57.590.454/0001-87	Razão :OBRATUDO ATACAREJO DA CONSTRUCAO LTDA	
Nascimento :18/11/2001	Idade : 23 anos	
Motivo :Admissional	Setor :GERAL	
Reposuo :14h	Função :ASSISTENTE DE VENDAS	
Data do Exame : 19/03/2025		

**Orelha Direita**



**Audiometria**

**Orelha Esquerda**



**Aérea**

Khz	0,25	0,5	1	2	3	4	6	8
OD db	NDG	10	15	10	15	15	15	10

Khz	0,25	0,5	1	2	3	4	6	8
OE db	NDG	10	10	10	15	15	15	10

**Ossea**

Khz	0,25	0,5	1	2	3	4	6
OD db	NDG	NDG	NDG	NDG	NDG	NDG	NDG

Khz	0,25	0,5	1	2	3	4	6
OE db	NDG	NDG	NDG	NDG	NDG	NDG	NDG

**Médias Tritonais**

Khz	0,5	1	2	=	3	4	6	=
OD db	10	15	10	12	15	15	15	15

Khz	0,5	1	2	=	3	4	6	=
OE db	10	10	10	10	15	15	15	15

**Lauda Clínico OD**

Audição normal

**Lauda Clínico OE**

Audição normal

Classificações: tipo de perda auditiva (Silman e Silvermam - 1997), grau de perda auditiva média 500khz, 1000khz e 2000khz (Lloyd e Kaplan - 1978) e configuração audiométrica (Silman e Silverman - 1997 - adaptada de Carhart, 1945 e Lloyd e Kaplan, 1978)

Classificações: tipo de perda auditiva (Silman e Silvermam - 1997), grau de perda auditiva média 500khz, 1000khz e 2000khz (Lloyd e Kaplan - 1978) e configuração audiométrica (Silman e Silverman - 1997 - adaptada de Carhart, 1945 e Lloyd e Kaplan, 1978)

*Emanuel Sempio*  
Fonoaudiólogo  
Audiologia Clínica e Ocupacional  
CRFa/ 5-5297-8

Emanuel Sempio  
Fonoaudiólogo  
CRFa 5 - 5297 - 8

Assinatura eletrônica :574D1098DA9C98968AC24511FC596708

Para validar a assinatura : <https://sistema.hismet.com.br/validacao.php>

*Joao Pedro Pereira Roque*

**\*\* Assinado por biometria \*\***

Modelo do Audiometro :AVS500 - VIBRASOM

Última Aferição :12/08/2024