

Protocolo:2503201057229

Data:20/03/2025

Paciente:WAGNER DE SOUZA

Nasc.:08/03/1976 RG :

CPF:63096137153

Exame :RX COLUNA LOMBO SACRA AP / PERFIL

Resultado

CORPOS VERTEBRAIS VISUALIZADOS COM MORFOLOGIA E TEXTURA HABITUAIS.
APÓFISES ESPINHOSAS, TRANSVERSAS E PEDÍCULOS SEM ANORMALIDADES.
TRANSIÇÃO LOMBOSSACRA DE ASPECTO NORMAL.
ESPAÇOS DISCAIS DENTRO DOS LIMITES DA NORMALIDADE.
AUSÊNCIA DE ASSIMETRIAS EVIDENTES OU ESCOLIOSE DA COLUNA.
OSTEOFITOS MARGINAIS INCIPIENTES EM CORPOS VERTEBRAIS.
LINHA DE PESO PROJETADO ANTERIOR A BASE DO SACRO.
ALTERAÇÕES DEGENERATIVAS DAS INTERAPOFISÁRIAS EM L5-S1.



Dr. Leandro M. Colmanetti

Médico Radiologista CRM 5995 MT RQE 4585 MT

v1.0 Chave:<http://sistema.imaggi.com.br/validar.php?chave=484257927488421436252785193907>



Protocolo:25032009460532

Data:20/03/2025

Paciente:WAGNER DE SOUZA

Nasc.:08/03/1976 RG :

CPF:63096137153

Exame :ELETROCARDIOGRAMA ECG

Resultado

FC = 59BPM (VARIA DE DE 50 A 100BPM, DE ACORDO COM AS ÚLTIMAS DIRETRIZES DE ECG DA SBC).

P-R = 0,12S (NORMAL = 0,10 A 0,20S), P SINUSAL (ONDA P SINUSAL SE POSITIVA E, D1, D2, D3, AVF).

QRS = 0,08S (NORMAL = 0,07 A 0,11S) OBS: Q PATOLÓGICA SE AMPLITUDE FOR PELO MENOS 25% DA ONDA R.

RITMO SINUSAL.

SÂQRS = +30° (NORMAL = 0 A 90°, ALGUNS AUTORES CONSIDERAM NORMAL = -30 A +110°).

Impressão diagnóstica

DENTRO DOS PARÂMETROS NORMAIS.

DRA. JAMILA LEITE XAVIER

Cardiologista CRM MT 6422 RQE 4016 MT

Dr.ª Jamila L. Xavier

338696782324511392760

CRM-MT 6422

v1.0 Chave:<http://sistema.imaggi.com.br/validar.php?chave=98205170338696782324511392760>

AV. GENERAL MELLO, 227 - POÇÃO - CEP 78015-300 - CUIABÁ - MT

FONE: (65) 3055-2051 - IMAGGI@IMAGGI.COM.BR





ATESTADO DE ACUIDADE VISUAL

CNPJ : 03226156000183 Fantasia : HS DISTRIBUIDORA
Razão Social : H S DISTRIBUIDORA DE BORRACHAS E AUTO PECAS LTDA
Endereço : AV GOVERNADOR JOSE FRAGELLI N.º 738 Complemento :
Cidade / UF : CUIABÁ / MT CEP : 78065345

Funcionário

Nome : Wagner de Souza Setor: LOGISTICA
CPF : 63096137153 Cargo: MOTOCICLISTA
RG : / Nascimento: 08/03/1976

Ficha de Acuidade Visual

Longe

Método de avaliação : Escala Optométrica de Snellen

SEM CORREÇÃO

OD: 20/20

OE: 20/20

COM CORREÇÃO

OD: 20/10

OE: 20/10

Perto

Método de avaliação : Tabela de Jaeger

CORREÇÃO : SIM

RESULTADO OLHO DIREITO : J1

RESULTADO OLHO ESQUERDO : J1

Teste Cromático

Visão Cromatica: NORMAL

Usa lente/óculos: Sim

Resultado: NORMAL

Cuiabá 20 de março de 2025


Alexandra Fonseca de Anunciação
Médica
CRM-MT 14029

Drª Alexandra Fonseca de Anunciação

CRM-MT N° 14029

Autenticação Assinatura :9519445804A7A6259E454D8A600A2102
Para validar a assinatura : <https://sistema.hismet.com.br/validacao.php>

Protocolo:25032009582232

Data:20/03/2025

Paciente:WAGNER DE SOUZA

Nasc.:08/03/1976 RG :

CPF:63096137153

Exame :ELETROENCEFALOGRAMA CLINICO

Resultado

A ATIVIDADE ELÉTRICA CEREBRAL DE REPOUSO MOSTROU-SE SIMÉTRICA ENTRE ÁREAS HOMÓLOGAS, ORGANIZADA, CONSTITUÍDA POR UM RITMO ALFA DOMINANTE, 09-10HZ DE MÉDIA AMPLITUDE, COM PREDOMÍNIO NAS REGIÕES POSTERIO.

AUSÊNCIA DE ATIVIDADE EPILEPTIFORME.

DURANTE TODO O DECORRER DO EXAME, MESMO COM A ATIVAÇÃO PELA HIPERPNÉIA, NÃO FORAM REGISTRADOS GRAFOELEMENTOS PATOLÓGICOS.

ELETROENCEFALOGRAMA DIGITAL, REALIZADO DURANTE VIGÍLIA, EM CONDIÇÕES TÉCNICAS SATISFATÓRIAS.

Impressão diagnóstica

DENTRO DOS PARÂMETROS NORMAIS.

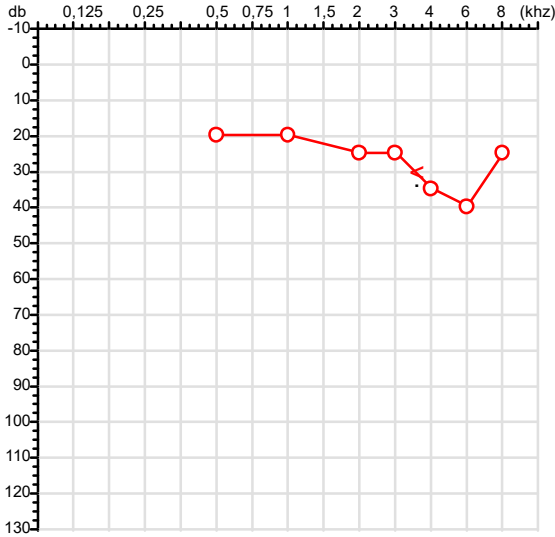
DR. CESAR ANDROLAGE
Neurologista CRM 7432 MT RQE 4011 MT
CRM: MT 7432

v1.0 Chave:<http://sistema.imaggi.com.br/validar.php?chave=493843572172193655860479599375>



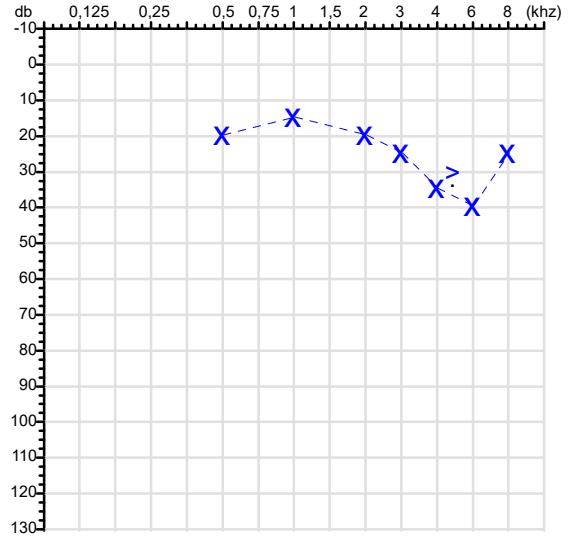
CPF :630.961.371-53	Paciente :Wagner de Souza	RG :/
CNPJ :03.226.156/0001-83	Razão :H S DISTRIBUIDORA DE BORRACHAS E AUTO PECAS LTDA	
Nascimento :08/03/1976	Idade : 49 anos	
Motivo :Admissional	Setor :LOGISTICA	
Reposuo :14h	Função :MOTOCICLISTA	
Data do Exame : 20/03/2025		

Orelha Direita



Audiometria

Orelha Esquerda



Aérea

Khz	0,25	0,5	1	2	3	4	6	8
OD db	NDG	20	20	25	25	35	40	25

Khz	0,25	0,5	1	2	3	4	6	8
OE db	NDG	20	15	20	25	35	40	25

Ossea

Khz	0,25	0,5	1	2	3	4	6
OD db	NDG	NDG	NDG	NDG	NDG	30	NDG

Khz	0,25	0,5	1	2	3	4	6
OE db	NDG	NDG	NDG	NDG	NDG	30	NDG

Médias Tritonais

Khz	0,5	1	2	=	3	4	6	=
OD db	20	20	25	22	25	35	40	33

Khz	0,5	1	2	=	3	4	6	=
OE db	20	15	20	18	25	35	40	33

Laudo Clínico OD

Alteração auditiva neurossensorial com configuração em entalhe

Laudo Clínico OE

Alteração auditiva neurossensorial com configuração em entalhe

Classificações: tipo de perda auditiva (Silman e Silvermam - 1997), grau de perda auditiva média 500khz, 1000khz e 2000khz (Lloyd e Kaplan - 1978) e configuração audiométrica (Silman e Silverman - 1997 - adaptada de Carhart, 1945 e Lloyd e Kaplan, 1978)

Classificações: tipo de perda auditiva (Silman e Silvermam - 1997), grau de perda auditiva média 500khz, 1000khz e 2000khz (Lloyd e Kaplan - 1978) e configuração audiométrica (Silman e Silverman - 1997 - adaptada de Carhart, 1945 e Lloyd e Kaplan, 1978)

Emanuel Sempio
Fonoaudiólogo
Audiologia Clínica e Ocupacional
CRFa/ 5-5297-8

Emanuel Sempio
Fonoaudiólogo
CRFa 5 - 5297 - 8
Assinatura eletrônica :BC038A4E5DDC948122C64596AAEC9DED
Para validar a assinatura : <https://sistema.hismet.com.br/validacao.php>

Wagner de Souza
** Assinado por biometria **

Modelo do Audiometro :AVS500 - VIBRASOM
Última Aferição :12/08/2024


Cod.: 520931	Paciente: Wagner de Souza	Sexo: Masculino	Idade: 49 (A)
Atendido em: 20/03/2025	Profissional Solicitante: Dr.(a) Rafael Correa da Costa	Cadastro de Pessoas Físicas: CPF: 63096137153	Convênio: Hismet

GLICOSE EM JEJUM**85 mg/dL**

Método: Enzimático Colorimétrico Material: Soro Coletado em: 20/03/2025 Liberado em: 20/03/2025 13:05

Valores de Referência:
70 a 99 mg/dL

Assinado Digitalmente



Dra. Ana Caroline Nascimento de Oliveira
Farmacêutica
CRF - 583247

A interpretação de qualquer teste com finalidade diagnóstica ou prognóstica depende de avaliação conjunta dos dados clínicos e da história médica do paciente.
Responsável Técnico: Bruno Bini Napoleão - CRBM 2121

Endereço: Av. General Vale,350, Bandeirantes.
Telefone:65-99295 3662
CNES: 3055612

Cod.: 520931	Paciente: Wagner de Souza	Sexo: Masculino	Idade: 49 (A)
Atendido em: 20/03/2025	Profissional Solicitante: Dr.(a) Rafael Correa da Costa	Cadastro de Pessoas Físicas: CPF: 63096137153	Convênio: Hismet

HEMOGRAMA

Método: Automação VIDACOUNT 860 Material: PLASMA EDTA Coletado em: 20/03/2025 Liberado em: 20/03/2025 13:48

Eritrograma

	Valores de Referência
Hemácias em milhões/ mm ³: 5,20	4,30 a 5,70/mm ³
Hemoglobina em g/dL.....: 15,7	13,5 a 17,5g/dL
Hematócrito em %.....: 48,5	39,0 a 50,0%
Vol. Glob. Média em fl.....: 93,3	80,0 a 95,0fl
Hem. Glob. Média em pg.....: 30,2	26,0 a 34,0pg
C.H. Glob. Média em g/dL.....: 32,4	31,0 a 36,0g/dL
RDW.....: 13,7	11,0 a 15,0%

Leucograma

Leucócitos.....: 6.320/mm³	3.500 a 10.000/mm ³
	% /mm ³
Neutrófilos.....: 62,5%	3.950/mm³ 50 a 70 2000 a 7000
Blastos.....: 0,0%	0/mm³ 0 0
Promielocitos.....: 0,0%	0/mm³ 0 0
Mielocitos.....: 0,0%	0/mm³ 0 0
Metamielocitos.....: 0,0%	0/mm³ 0 0
Bastões.....: 0,0%	0/mm³ 0 a 6 0 a 600
Segmentados.....: 62,5%	3.950/mm³ 50 a 70 2000 a 7000
Eosinófilos.....: 5,0%	316/mm³ 2 a 4 80 a 600
Basófilos.....: 0,2%	13/mm³ 0 a 2 0 a 200
Linfócitos típicos....: 24,3%	1.536/mm³ 25 a 35 1000 a 3500
Linfócitos atípicos...: 0,0%	0/mm³ 0 0
Monócitos.....: 8,0%	506/mm³ 2 a 10 400 a 1000

Plaquetas

Plaquetas.....: 300.000/mm³	150.000 a 450.000/mm ³
VPM.....: 10,0/fl	6,7 a 10,0fl
Plaquetócrito.....: 0,301%	0,10 a 0,50%
PDW.....: 15,1	15,0 a 17,9%



Assinado Digitalmente


Dra. Julia Cristina da Silva
 Biomédica
 CRBM - 24963

A interpretação de qualquer teste com finalidade diagnóstica ou prognóstica depende de avaliação conjunta dos dados clínicos e da história médica do paciente.
 Responsável Técnico: Bruno Bini Napoleão - CRBM 2121

Endereço: Av. General Vale,350, Bandeirantes.
 Telefone:65-99295 3662
 CNES: 3055612