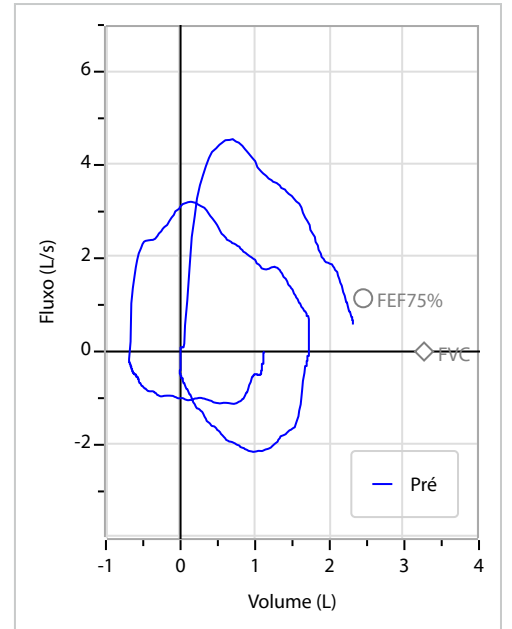
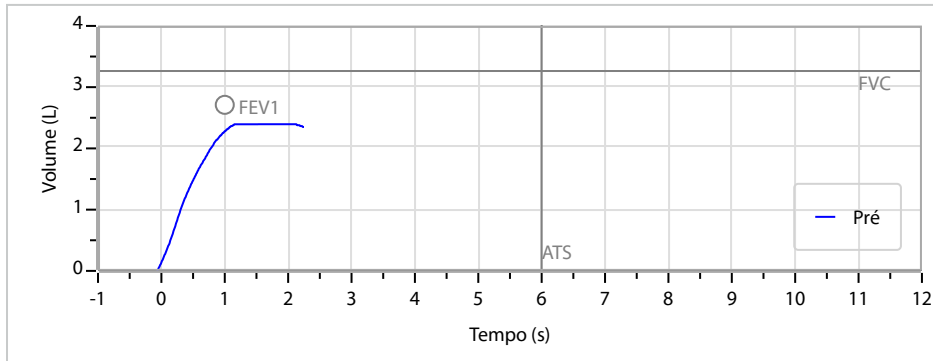




Nome	NANCI CHAGAS LIMA		ID1	726767	Sexo	Feminino	Idade	40,2	Peso (kg)	62,00	Altura (cm)	160,0	
Agrupamento	--	D.O.B.	01/12/1984	--	ID2	BMI (kg/m2)	24,2	Fumante	Ex-fumante	Anos de Tabag...	1	Cig/Dia	10
Técnico	--	Médico	--	--	Classe 2	--	--	Etnia	Outros/Não Especificado				

CAPACIDADE VITAL FORÇADA	Imprimir Resultado dos testes	Definir previsão	Posição do Teste
	09:32	GLI	SENTADO

	Meas.	Pred	% Pred	z score
FVC	L 2,42	3,26	74	█
FEV1	L 2,28	2,71	84	█
FEV1/FVC%	% 94,2	83,3	113	█
FEV1/Vcmax%	% 94,2	83,3	113	█



Interpretação

O indivíduo tem uma relação FEV1/FVC% de 94,2% que está dentro do limite normal e um valor FVC de 2,42 L que está abaixo de LLN. Os resultados do teste indicam uma POSSÍVEL RESTRIÇÃO.

Assinatura: _____

Protocolo:2503201044329

Data:20/03/2025

Paciente:NANCI CHAGAS LIMA

Nasc.:01/12/1984 RG :

CPF:00665192177

Exame :RX COLUNA LOMBO SACRA AP / PERFIL

Resultado

CORPOS VERTEBRAIS VISUALIZADOS COM MORFOLOGIA E TEXTURA HABITUAIS.
APÓFISES ESPINHOSAS, TRANSVERSAS E PEDÍCULOS SEM ANORMALIDADES.
TRANSIÇÃO LOMBOSSACRA DE ASPECTO NORMAL.
ESPAÇOS DISCAIS DENTRO DOS LIMITES DA NORMALIDADE.
AUSÊNCIA DE ASSIMETRIAS EVIDENTES OU ESCOLIOSE DA COLUNA.
LINHA DE PESO PROJETADO ANTERIOR A BASE DO SACRO.



Dr. Leandro M. Colmanetti

Médico Radiologista CRM 5995 MT RQE 4585 MT

v1.0 Chave:<http://sistema.imaggi.com.br/validar.php?chave=177158514310409391606543520481>





ATESTADO DE ACUIDADE VISUAL

CNPJ : 57590454000187 Fantasia : MUNDO DA OBRA
Razão Social : OBRATUDO ATACAREJO DA CONSTRUCAO LTDA
Endereço : ROD PALMIRO PAES DE BARROS N.º 290 Complemento : LOTE A
Cidade / UF : CUIABÁ / MT CEP : 78085702

Funcionário

Nome : Nanci Chagas Lima Setor: GERAL
CPF : 00665192177 Cargo: ASSISTENTE DE VENDAS
RG : / Nascimento: 01/12/1984

Ficha de Acuidade Visual

Longe

Método de avaliação : Escala Optométrica de Snellen

SEM CORREÇÃO

OD: 20/15

OE: 20/15

COM CORREÇÃO

OD: /

OE: /

Perto

Método de avaliação : Tabela de Jaeger

CORREÇÃO : NÃO

RESULTADO OLHO DIREITO : J2

RESULTADO OLHO ESQUERDO : J2

Teste Cromático

Visão Cromatica: NORMAL

Usa lente/óculos: Não

Resultado: NORMAL

Cuiabá 20 de março de 2025


Alexandra Fonseca de Anunciação
Médica
CRM-MT 14029

Drª Alexandra Fonseca de Anunciação

CRM-MT Nº 14029

Autenticação Assinatura :18A69032E593E1D0B8A4A59C2753BF61
Para validar a assinatura : <https://sistema.hismet.com.br/validacao.php>

Protocolo:2503201048159

Data:20/03/2025

Paciente:NANCI CHAGAS LIMA

Nasc.:01/12/1984 RG :

CPF:00665192177

Exame :RX TORAX PA

Resultado

OSSOS COM MORFOLOGIA E TEXTURA NORMAIS.
MEDIASTINO CENTRADO E SEM MASSAS VISÍVEIS NA SUA TOPOGRAFIA.
HILOS E TRAMA VASCULAR PULMONAR DE ASPECTO HABITUAL.
CAMPOS PLEUROPULMONARES COM TRANSPARÊNCIA SATISFATÓRIA.
CÚPULAS DIAFRAGMÁTICAS DE CONTORNOS NÍTIDOS E SEIOS COSTOFRÊNICOS LIVRES.
ÁREA CARDÍACA NOS LIMITES DA NORMALIDADE.



Dr. Leandro M. Colmanetti

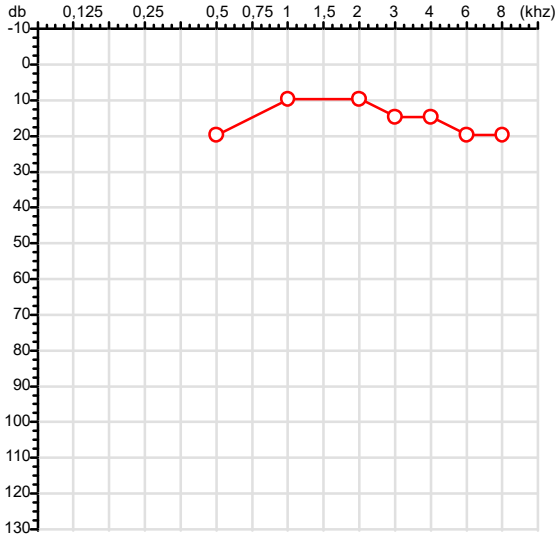
Médico Radiologista CRM 5995 MT RQE 4585 MT

v1.0 Chave:<http://sistema.imaggi.com.br/validar.php?chave=369444526829181175834772710946>



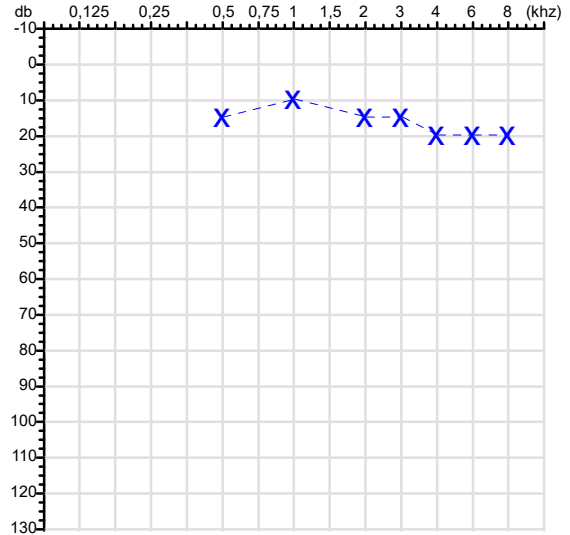
CPF :006.651.921-77	Paciente :Naci Chagas Lima	RG :/
CNPJ :57.590.454/0001-87	Razão :OBRATUDO ATACAREJO DA CONSTRUCAO LTDA	
Nascimento :01/12/1984	Idade : 40 anos	
Motivo :Admissional	Setor :GERAL	
Reposuo :14h	Função :ASSISTENTE DE VENDAS	
Data do Exame : 20/03/2025		

Orelha Direita



Audiometria

Orelha Esquerda



Aérea

Khz	0,25	0,5	1	2	3	4	6	8
OD db	NDG	20	10	10	15	15	20	20

Khz	0,25	0,5	1	2	3	4	6	8
OE db	NDG	15	10	15	15	20	20	20

Ossea

Khz	0,25	0,5	1	2	3	4	6
OD db	NDG	NDG	NDG	NDG	NDG	NDG	NDG

Khz	0,25	0,5	1	2	3	4	6
OE db	NDG	NDG	NDG	NDG	NDG	NDG	NDG

Médias Tritonais

Khz	0,5	1	2	=	3	4	6	=
OD db	20	10	10	13	15	15	20	17

Khz	0,5	1	2	=	3	4	6	=
OE db	15	10	15	13	15	20	20	18

Lauda Clínico OD

Audição normal

Lauda Clínico OE

Audição normal

Classificações: tipo de perda auditiva (Silman e Silvermam - 1997), grau de perda auditiva média 500khz, 1000khz e 2000khz (Lloyd e Kaplan - 1978) e configuração audiométrica (Silman e Silverman - 1997 - adaptada de Carhart, 1945 e Lloyd e Kaplan, 1978)

Classificações: tipo de perda auditiva (Silman e Silvermam - 1997), grau de perda auditiva média 500khz, 1000khz e 2000khz (Lloyd e Kaplan - 1978) e configuração audiométrica (Silman e Silverman - 1997 - adaptada de Carhart, 1945 e Lloyd e Kaplan, 1978)

Emanuel Sempio
Fonoaudiólogo
Audiologia Clínica e Ocupacional
CRFa 5-5297-8

Emanuel Sempio
Fonoaudiólogo
CRFa 5 - 5297 - 8

Assinatura eletrônica :1A72261945AEAE175EAA7DFB471AB20F
Para validar a assinatura : <https://sistema.hismet.com.br/validacao.php>

Naci Chagas Lima

** Assinado por biometria **

Modelo do Audiometro :AVS500 - VIBRASOM
Última Aferição :12/08/2024