

Protocolo:2503251000509

Data:25/03/2025

Paciente:FRANCOILSON DA SILVA

Nasc.:23/01/1976 RG :

CPF:69354944191

Exame :RX COLUNA LOMBO SACRA AP / PERFIL

Resultado

CORPOS VERTEBRAIS VISUALIZADOS COM MORFOLOGIA E TEXTURA HABITUAIS.
APÓFISES ESPINHOSAS, TRANSVERSAS E PEDÍCULOS SEM ANORMALIDADES.
TRANSIÇÃO LOMBOSSACRA DE ASPECTO NORMAL.
ESPAÇOS DISCAIS DENTRO DOS LIMITES DA NORMALIDADE.
AUSÊNCIA DE ASSIMETRIAS EVIDENTES OU ESCOLIOSE DA COLUNA.
OSTEOFITOS MARGINAIS INCIPIENTES EM CORPOS VERTEBRAIS.
LINHA DE PESO PROJETADO ANTERIOR A BASE DO SACRO.
FOI CONSIDERADO ARCOS COSTAIS HIPOPLÁSICOS EM T12.



Dr. Leandro M. Colmanetti

Médico Radiologista CRM 5995 MT RQE 4585 MT

v1.0 Chave:<http://sistema.imaggi.com.br/validar.php?chave=783320339670018111484362850694>



Cod.: 521589	Paciente: Francoilson da Silva	Sexo: Masculino	Idade: 49 (A)
Atendido em: 25/03/2025	Profissional Solicitante: Dr.(a) Rafael Correa da Costa	Cadastro de Pessoas Físicas: CPF: 69354944191	Convênio: Hismet

HEMOGRAMA

Método: Automação VIDACOUNT 860 Material: PLASMA EDTA Coletado em: 25/03/2025 Liberado em: 25/03/2025 13:51

Eritrograma

	Valores de Referência
Hemácias em milhões/ mm ³: 4,65	4,30 a 5,70/mm ³
Hemoglobina em g/dL.....: 13,8	13,5 a 17,5g/dL
Hematócrito em %.....: 43,6	39,0 a 50,0%
Vol. Glob. Média em fl.....: 93,8	80,0 a 95,0fl
Hem. Glob. Média em pg.....: 29,7	26,0 a 34,0pg
C.H. Glob. Média em g/dL.....: 31,7	31,0 a 36,0g/dL
RDW.....: 14,3	11,0 a 15,0%

Leucograma

			%	/mm ³
Leucócitos.....: 5.510/mm³				3.500 a 10.000/mm ³
Neutrófilos.....: 68,7%	3.785/mm³	50 a 70		2000 a 7000
Blastos.....: 0,0%	0/mm³	0		0
Promielocitos.....: 0,0%	0/mm³	0		0
Mielocitos.....: 0,0%	0/mm³	0		0
Metamielocitos.....: 0,0%	0/mm³	0		0
Bastões.....: 0,0%	0/mm³	0 a 6		0 a 600
Segmentados.....: 68,7%	3.785/mm³	50 a 70		2000 a 7000
Eosinófilos.....: 2,1%	116/mm³	2 a 4		80 a 600
Basófilos.....: 0,0%	0/mm³	0 a 2		0 a 200
Linfócitos típicos....: 23,0%	1.267/mm³	25 a 35		1000 a 3500
Linfócitos atípicos...: 0,0%	0/mm³	0		0
Monócitos.....: 6,2%	342/mm³	2 a 10		400 a 1000

Plaquetas

Plaquetas.....: 226.000/mm³	150.000 a 450.000/mm ³
VPM.....: 11,1/fl	6,7 a 10,0fl
Plaquetócrito.....: 0,251%	0,10 a 0,50%
PDW.....: 16,3	15,0 a 17,9%



Assinado Digitalmente


Dra. Julia Cristina da Silva
 Biomédica
 CRBM - 24963

A interpretação de qualquer teste com finalidade diagnóstica ou prognóstica depende de avaliação conjunta dos dados clínicos e da história médica do paciente.
 Responsável Técnico: Bruno Bini Napoleão - CRBM 2121

Endereço: Av. General Vale,350, Bandeirantes.
 Telefone:65-99295 3662
 CNES: 3055612

Cod.: 521589	Paciente: Francoilson da Silva	Sexo: Masculino	Idade: 49 (A)
Atendido em: 25/03/2025	Profissional Solicitante: Dr.(a) Rafael Correa da Costa	Cadastro de Pessoas Físicas: CPF: 69354944191	Convênio: Hismet

GLICOSE EM JEJUM**103 mg/dL**

Método: Enzimático Colorimétrico Material: Soro Coletado em: 25/03/2025 Liberado em: 25/03/2025 11:14

Valores de Referência:

70 a 99 mg/dL

Histórico de Resultados

79 mg/dL

30/05/2023

74 mg/dL

18/03/2024



Assinado Digitalmente



Dra. Julia Cristina da Silva
Biomédica
CRBM - 24963

A interpretação de qualquer teste com finalidade diagnóstica ou prognóstica depende de avaliação conjunta dos dados clínicos e da história médica do paciente.
Responsável Técnico: Bruno Bini Napoleão - CRBM 2121

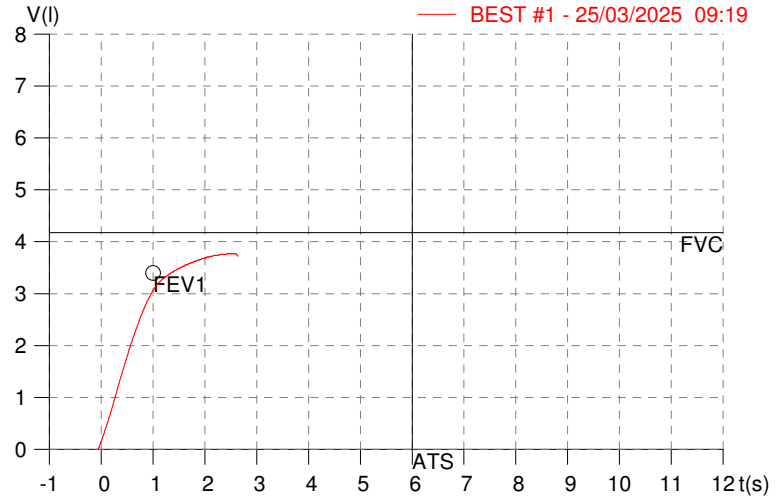
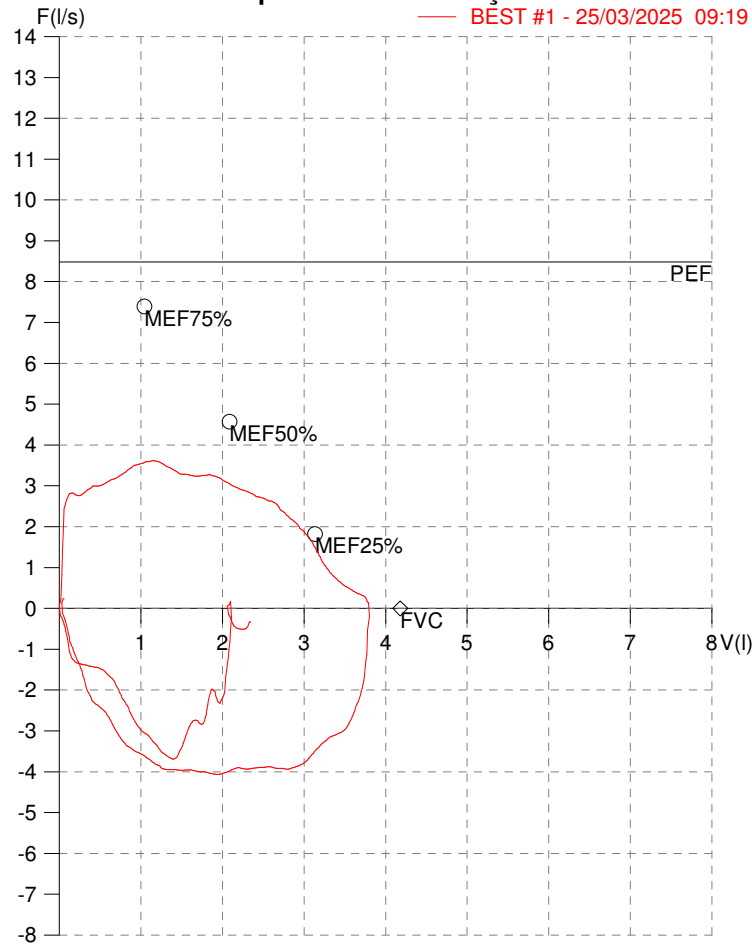
Endereço: Av. General Vale,350, Bandeirantes.
Telefone:65-99295 3662
CNES: 3055612

HISMET - MEDICINA DO TRABALHO
AV. GENERAL MELLO, 227. POÇÃO. CUIABÁ MT
Tel. (65)3321-7051

ID: 727725
Primeiro Nome: FRANCOILSON DA
Sobrenome: SILVA
Data: 25/03/2025

Data de nascimento: 23/01/1976
Sexo : Macho
Peso (kg): 78.0
Altura (cm): 170.0

Capacidade Vital Forçada



Parâmetro	UM	Descrição	Prev.	BEST#1	% Prev.
Best FVC	l(btps)	Melhor Capacidade Vital Forçada	4.18	3.81	91.1
FVC	l(btps)	Capacidade Vital Forçada	4.18	3.81	91.1
FEV1	l(btps)	Volume Exp Forçada em 1 seg	3.40	3.07	90.3
PEF	l/sec	Pico de Fluxo expiratório	8.48	3.62	42.6
PIF	l/sec	Pico de Fluxo Inspiratório		4.07	
FEV1/FVC%	%	FEV1 em % da FVC	78.4	80.6	102.8
FEF25-75%	l/sec	Fluxo expiratório médio forçado	3.89	3.02	77.6
MEF75%	l/sec	Fluxo Exp Máx @ 25% FVC	7.39	3.52	47.6
MEF50%	l/sec	Fluxo Exp Máx @ 50% FVC	4.57	3.24	70.8
MEF25%	l/sec	Fluxo Exp Máx @ 75% FVC	1.82	2.16	118.7
FET100%	sec	Tempo de Expiração forçada		2.4	
PEFr	l/min	Pico de Fluxo expiratório (l/min)	508.9	217.0	42.6

Diagnóstico:
 Espirometria normal

Impresso 25/03/2025

Protocolo:25032510372032

Data:25/03/2025

Paciente:FRANCOILSON DA SILVA

Nasc.:23/01/1976 RG :

CPF:69354944191

Exame :ELETROENCEFALOGRAMA CLINICO

Resultado

A ATIVIDADE ELÉTRICA CEREBRAL DE REPOUSO MOSTROU-SE SIMÉTRICA ENTRE ÁREAS HOMÓLOGAS, ORGANIZADA, CONSTITUÍDA POR UM RITMO ALFA DOMINANTE,09-10HZ DE MÉDIA AMPLITUDE, COM PREDOMÍNIO NAS REGIÕES POSTERIO.
AUSÊNCIA DE ATIVIDADE EPILEPTIFORME.
DURANTE TODO O DECORRER DO EXAME, MESMO COM A ATIVAÇÃO PELA HIPERPNÉIA, NÃO FORAM REGISTRADOS GRAFOELEMENTOS PATOLÓGICOS.
ELETROENCEFALOGRAMA DIGITAL, REALIZADO DURANTE VIGÍLIA, EM CONDIÇÕES TÉCNICAS SATISFATÓRIAS.

Impressão diagnóstica

DENTRO DOS PARÂMETROS NORMAIS.

DR. CESAR ANDROLAGE
Neurologista CRM 7432 MT RQE 4011 MT
CRM: MT 7432

v1.0 Chave:<http://sistema.imaggi.com.br/validar.php?chave=404044626878210894449351661849>



Protocolo:25032510202332

Data:25/03/2025

Paciente:FRANCOILSON DA SILVA

Nasc.:23/01/1976 RG :

CPF:69354944191

Exame :ELETROCARDIOGRAMA ECG

Resultado

FC = 52BPM (VARIA DE DE 50 A 100BPM, DE ACORDO COM AS ÚLTIMAS DIRETRIZES DE ECG DA SBC).

P-R = 0,12S (NORMAL = 0,10 A 0,20S), P SINUSAL (ONDA P SINUSAL SE POSITIVA E, D1, D2, D3, AVF).

QRS = 0,10S (NORMAL = 0,07 A 0,11S) OBS: Q PATOLÓGICA SE AMPLITUDE FOR PELO MENOS 25% DA ONDA R.

RITMO SINUSAL.

SÂQRS = -60° (NORMAL = 0 A 90° , ALGUNS AUTORES CONSIDERAM NORMAL = -30 A $+110^{\circ}$).

Impressão diagnóstica

RITMO SINUSAL

BLOQUEIO DIVISIONAL ÂNTERO-SUPERIOR ESQUERDO

DRA. JAMILA LEITE XAVIER

Cardiologista CRM MT 6422 RQE 4016 MT

Dr.ª Jamila L. Xavier

v1.0 Chave:<http://sistema.imaggi.com.br/validar.php?chave=436010423143944374592169355652>

CRM-MT 6422

AV. GENERAL MELLO, 227 - POÇÃO - CEP 78015-300 - CUIABÁ - MT

FONE: (65) 3055-2051 - IMAGGI@IMAGGI.COM.BR





**ATENDIMENTO CLÍNICO
EXAME N.º 727725**

Paciente

Nome : FRANCOILSON DA SILVA

CPF : 69354944191

RG : /

Cargo : ELETRICISTA DE FORÇA E CONTROLE

Nascimento : 23/01/1976

AVALIAÇÃO PSICOLÓGICA

I. DESCRIÇÃO DE DEMANDA

A presente avaliação teve por objetivo cumprir o regimento do processo periódico com uso de uma entrevista, um teste psicométrico e o questionário SRQ 20. _____

II. PROCEDIMENTO

Para atender a demanda proposta foi realizada a aplicação do teste AC, que é considerado um teste que avalia a atenção concentrada e o formulário SRQ 20, sendo um instrumento de rastreamento psiquiátrico composto por vinte itens. _____

III. ANÁLISE

No geral obteve-se um resultado bom, obtendo percentil 30, o que representa um processo atencional médio, perante os sujeitos de sua mesma faixa etária e população. No questionário de rastreamento de transtornos mentais, o sujeito relatou não apresentar sintomas. Com estado mental aparentemente conservado. _____

IV. CONCLUSÃO

Em relação aos dados apresentados e analisados, mais as observações, há indícios de que o sujeito tem condições de exercer sua função. _____

V. PRAZO DE VALIDADE DA AVALIAÇÃO

Considerando que a personalidade é dinâmica e multideterminada, esta avaliação será válida para o presente momento.

Cuiabá-MT, 25 de março de 2025


Juliany Karoline S. Faccenda
Psicóloga
CRP 18/03950

Juliany Karoline dos Santos Faccenda

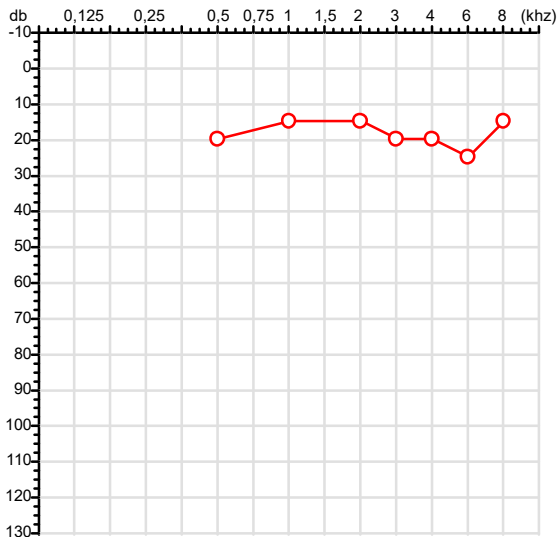
CRP-MT N.º 1803950

Autenticação Assinatura : BC5CFA15018EC8015D2C6144586F9CC2

Para validar a assinatura : <https://sistema.hismet.com.br/validacao.php>

CPF :693.549.441-91	Paciente :Francoilson da Silva	RG :/
CNPJ :39.904.147/0001-41	Razão :CONSORCIO JOTA ELE / MBM	
Nascimento :23/01/1976	Idade : 49 anos	
Motivo :Periódico	Setor :OPERACIONAL - ELETRICA II	
Reposuo :14h	Função :ELETRICISTA DE FORCA E CONTROLE	
Data do Exame : 25/03/2025		

Orelha Direita



Aérea

Khz	0,25	0,5	1	2	3	4	6	8
OD db	NDG	20	15	15	20	20	25	15

Óssea

Khz	0,25	0,5	1	2	3	4	6
OD db	NDG	NDG	NDG	NDG	NDG	NDG	NDG

Médias Tritonais

Khz	0,5	1	2	=	3	4	6	=
OD db	20	15	15	17	20	20	25	22

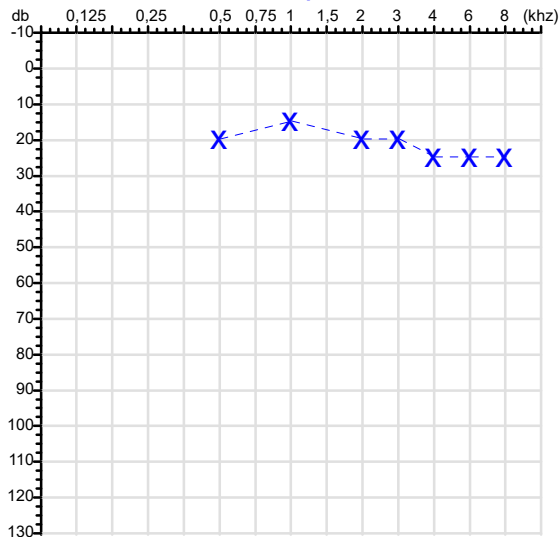
Laudo Clínico OD

Audição normal

Classificações: tipo de perda auditiva (Silman e Silvermam - 1997), grau de perda auditiva média 500khz, 1000khz e 2000khz (Lloyd e Kaplan - 1978) e configuração audiométrica (Silman e Silverman - 1997 - adaptada de Carhart, 1945 e Lloyd e Kaplan, 1978)

Audiometria

Orelha Esquerda



Khz	0,25	0,5	1	2	3	4	6	8
OE db	NDG	20	15	20	20	25	25	25

Khz	0,25	0,5	1	2	3	4	6
OE db	NDG	NDG	NDG	NDG	NDG	NDG	NDG

Khz	0,5	1	2	=	3	4	6	=
OE db	20	15	20	18	20	25	25	23

Laudo Clínico OE

Audição normal

Classificações: tipo de perda auditiva (Silman e Silvermam - 1997), grau de perda auditiva média 500khz, 1000khz e 2000khz (Lloyd e Kaplan - 1978) e configuração audiométrica (Silman e Silverman - 1997 - adaptada de Carhart, 1945 e Lloyd e Kaplan, 1978)

Emanuel Sempio
Fonoaudiólogo
Audiologia Clínica e Ocupacional
CRFa 5-5297-8

Emanuel Sempio
Fonoaudiólogo
CRFa 5 - 5297 - 8

Assinatura eletrônica :8737C70FEBC420FD659E088EE983117D

Para validar a assinatura : <https://sistema.hismet.com.br/validacao.php>

Francoilson da Silva

** Assinado por biometria **

Modelo do Audiometro :AVS500 - VIBRASOM

Última Aferição :12/08/2024



ATESTADO DE ACUIDADE VISUAL

CNPJ : 39904147000141 Fantasia : CONSORCIO JOTA ELE / MBM
Razão Social : CONSORCIO JOTA ELE / MBM
Endereço : AV SAO SEBASTIAO N.º 3567 Complemento : QUARTEL COWORKING
Cidade / UF : CUIABÁ / MT CEP : 78045000

Funcionário

Nome : Francoilson da Silva Setor: OPERACIONAL - ELETRICA II
CPF : 69354944191 Cargo: ELETRICISTA DE FORCA E CONTROLE
RG : / Nascimento: 23/01/1976

Ficha de Acuidade Visual

Longe

Método de avaliação : Escala Optométrica de Snellen

SEM CORREÇÃO

OD: 20/10

OE: 20/10

COM CORREÇÃO

OD: /

OE: /

Perto

Método de avaliação : Tabela de Jaeger

CORREÇÃO : NÃO

RESULTADO OLHO DIREITO : J0

RESULTADO OLHO ESQUERDO : J0

Teste Cromático

Visão Cromatica: NORMAL

Usa lente/óculos: Não

Resultado: NORMAL

Cuiabá 25 de março de 2025


Amanda de S. Pereira
Médica
CRM/SC 31895

Drª Amanda de Souza Pereira
CRM-SC N° 31895
NIS

Autenticação Assinatura :8F77DD9A4DC75814EDD5008BE64780E5
Para validar a assinatura : <https://sistema.hismet.com.br/validacao.php>