



ATESTADO DE ACUIDADE VISUAL

CNPJ : 12027138000163 Fantasia : CENTROACO MATRIZ
Razão Social : CENTROACO INDUSTRIA E COMERCIO DE ACO LTDA
Endereço : R N QUADRA17 N.º 1100 Complemento : AO LADO TRAEI
Cidade / UF : CUIABÁ / MT CEP : 78098000

Funcionário

Nome : Cid Mauro da Silva Brandao Setor: ELETROFERRAGEM - GALVANIZACAO
CPF : 91859379168 Cargo: DECAPADOR I
RG : / Nascimento: 24/11/1979

Ficha de Acuidade Visual

Longe

Método de avaliação : Escala Optométrica de Snellen

SEM CORREÇÃO

OD: 20/15

OE: 20/15

COM CORREÇÃO

OD: /

OE: /

Perto

Método de avaliação : Tabela de Jaeger

CORREÇÃO : NÃO

RESULTADO OLHO DIREITO : J2

RESULTADO OLHO ESQUERDO : J2

Teste Cromático

Visão Cromatica: NORMAL

Usa lente/óculos: Não

Resultado: NORMAL

Cuiabá 28 de março de 2025

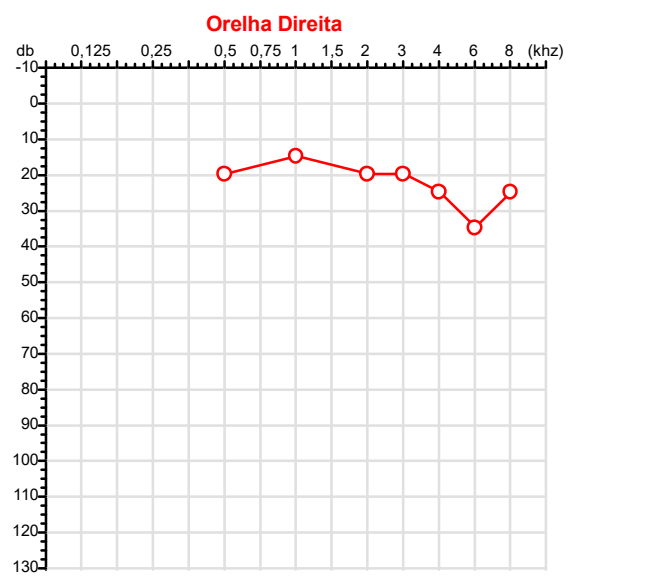

Alexandra Fonseca de Anunciação
Médica
CRM-MT 14029

Drª Alexandra Fonseca de Anunciação

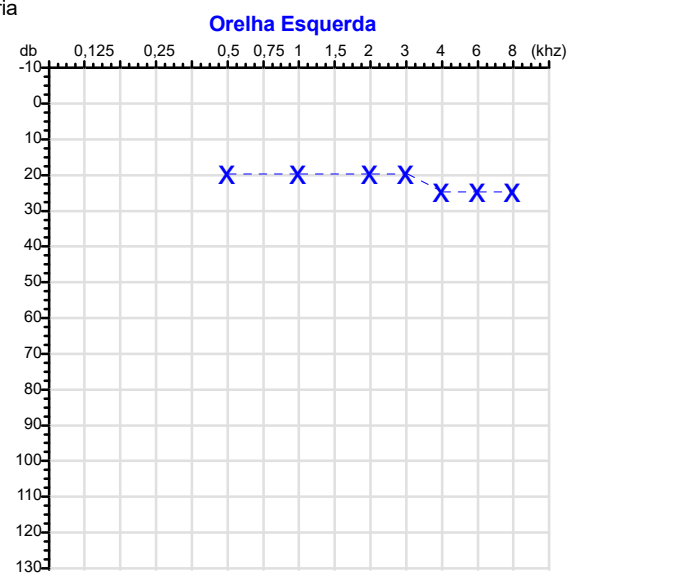
CRM-MT Nº 14029

Autenticação Assintatura :7627E9BA3C8822E2284A8AF805576258
Para validar a assinatura : <https://sistema.hismet.com.br/validacao.php>

CPF :918.593.791-68	Paciente :CID MAURO DA SILVA BRANDAO	RG :/
CNPJ :12.027.138/0001-63	Razão :CENTROACO INDUSTRIA E COMERCIO DE ACO LTDA	
Nascimento :24/11/1979	Idade : 45 anos	
Motivo :Admissional	Setor :ELETROFERRAGEM - GALVANIZACAO	
Reposuo :14h	Função :DECAPADOR I	
Data do Exame : 28/03/2025		



Audiometria



Aérea

kHz	0,25	0,5	1	2	3	4	6	8
OD db	NDG	20	15	20	20	25	35	25

kHz	0,25	0,5	1	2	3	4	6	8
OE db	NDG	20	20	20	20	25	25	25

Ossea

kHz	0,25	0,5	1	2	3	4	6
OD db	NDG	NDG	NDG	NDG	NDG	NDG	NDG

kHz	0,25	0,5	1	2	3	4	6
OE db	NDG	NDG	NDG	NDG	NDG	NDG	NDG

Médias Tritonais

kHz	0,5	1	2	=	3	4	6	=
OD db	20	15	20	18	20	25	35	27

kHz	0,5	1	2	=	3	4	6	=
OE db	20	20	20	20	20	25	25	23

Laudo Clínico OD
Alteração auditiva com configuração em entalhe

Laudo Clínico OE
Audição normal

Classificações: tipo de perda auditiva (Silman e Silvermam - 1997), grau de perda auditiva média 500khz, 1000khz e 2000khz (Lloyd e Kaplan - 1978) e configuração audiométrica (Silman e Silverman - 1997 - adaptada de Carhart, 1945 e Lloyd e Kaplan, 1978)

Classificações: tipo de perda auditiva (Silman e Silvermam - 1997), grau de perda auditiva média 500khz, 1000khz e 2000khz (Lloyd e Kaplan - 1978) e configuração audiométrica (Silman e Silverman - 1997 - adaptada de Carhart, 1945 e Lloyd e Kaplan, 1978)

Emanuel Sempio
Fonoaudiólogo
Audiologia Clínica e Ocupacional
CRFa/ 5-5297-8

Emanuel Sempio
Fonoaudiólogo
CRFa 5 - 5297 - 8
Assinatura eletrônica :1E9436EBB93F38EF507CCAFBB1AE6DEC
Para validar a assinatura : <https://sistema.hismet.com.br/validacao.php>

Cid Mauro da Silva Brandao
** Assinado por biometria **

Modelo do Audiometro :AVS500 - VIBRASOM
Última Aferição :12/08/2024

Cod.: 522284	Paciente: Cid Mauro da Silva Brandao	Sexo: Masculino	Idade: 45 (A)
Atendido em: 28/03/2025	Profissional Solicitante: Dr.(a) Rafael Correa da Costa	Cadastro de Pessoas Físicas: CPF: 91859379168	Convênio: Hismet

CHUMBO - URINA**1,4 ug/L**

Método: ESPECTROMETRIA DE MASSAS COM PLASMA INDUTIVAMENTE ACOPLADO - ICP/MS Material: Urina pré-jornada de trabalho Co-
letado em: 28/03/2025 Liberado em: 02/04/2025 09:12

Valores de Referência:

*A NR-7 não estabelece valores de IBE/EE para início de Jornada.

"Metodologia desenvolvida e validada in house seguindo protocolos de validação nacionais e internacionais."

Nota: *ATENÇÃO PARA NOVOS VALORES DE REFERÊNCIA A PARTIR DE 17/02/202

Resultado transcrito do Laboratório Diagnósticos do Brasil.



Assinado Digitalmente



Dra. Julia Cristina da Silva
Biomédica
CRBM - 24963

A interpretação de qualquer teste com finalidade diagnóstica ou prognóstica depende de avaliação conjunta dos dados clínicos e da história médica do paciente.
Responsável Técnico: Bruno Bini Napoleão - CRBM 2121

Endereço: Av. General Vale,350, Bandeirantes.
Telefone:65-99295 3662
CNES: 3055612

Cod.: 522284	Paciente: Cid Mauro da Silva Brandao	Sexo: Masculino	Idade: 45 (A)
Atendido em: 28/03/2025	Profissional Solicitante: Dr.(a) Rafael Correa da Costa	Cadastro de Pessoas Físicas: CPF: 91859379168	Convênio: Hismet

Cromo Urinário Pré Jornada - NR7 0,33 ug/L

Método: ICP-MS (Plasma Indutivamente Acoplado ao Espectrometro de Massa) Material: Urina do inicio da jornada de trabalho
Coletado em: 28/03/2025 Liberado em: 02/04/2025 17:31

*** Ensaio desenvolvido e validado pelo laboratório.**

*** IBE/EE : Indicador Biológico de Exposição Excessiva (atualização da NR-7,2020).**

***A NR-7, 2020 não estabelece valores de referência para população não exposta.**

Valores de Referência:

IBE/EE

Exposição a cromo hexavalente:

Ao final do último dia de jornada de trabalho:

Até 25,0 ug/L

Aumento durante a jornada (diferença pré e pós):

Até 10,0 ug/L

Resultado transcrito do Laboratório Alvaro.



Assinado Digitalmente



Dra. Julia Cristina da Silva
Biomédica
CRBM - 24963

Cod.: 522284	Paciente: Cid Mauro da Silva Brandao	Sexo: Masculino	Idade: 45 (A)
Atendido em: 28/03/2025	Profissional Solicitante: Dr.(a) Rafael Correa da Costa	Cadastro de Pessoas Físicas: CPF: 91859379168	Convênio: Hismet

EAS - SUMÁRIO DE URINA

Microscopia Direta

Material Recebido em: 28/03/2025

EXAME FÍSICO

Valores de Referência

Volume	10 mL	
Cor	Amarelo Citrino	Amarelo Citrino
Aspecto	Límpido	Límpido
Densidade	1.015	1.015 a 1.030
pH	5,0	5,5 a 6,5
EXAME QUÍMICO		
Proteínas	Ausente	Ausentes
Glicose	Ausente	Ausentes
Corpos Cetônicos	Ausente	Ausentes
Hemoglobina	Ausente	Ausentes
Bilirrubina	Negativo	Negativo
Urobilinogênio	Normal	Normal
Nitrito	Negativo	Negativo
SEDIMENTOSCOPIA (X400)		
Leucócitos	3 a 4 por campo	até 5 p/c
Células epiteliais	Raras	até 10 p/c
Hemácias	Ausentes	até 3 p/c
Muco	Ausente	Ausentes
Flora Bacteriana	Bactérias não visualizadas	Ausentes
Cristais	Ausentes	Ausentes
Cilindros	Ausentes	Ausentes



Assinado Digitalmente



Dr. Bruno Bini Napoleão
Biomédico
CRBM - 2121

A interpretação de qualquer teste com finalidade diagnóstica ou prognóstica depende de avaliação conjunta dos dados clínicos e da história médica do paciente.
Responsável Técnico: Bruno Bini Napoleão - CRBM 2121

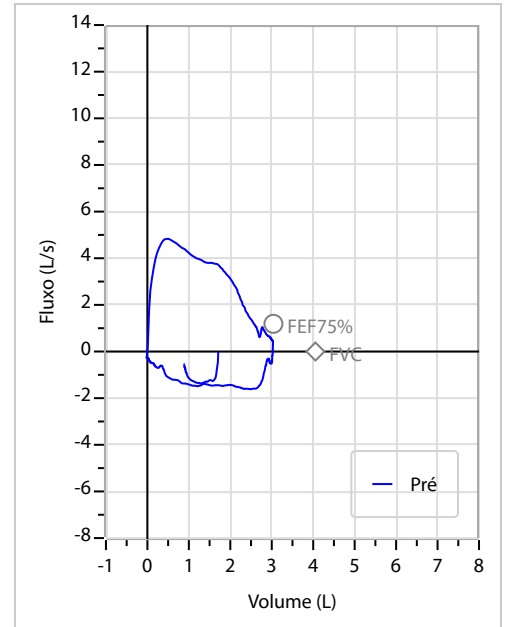
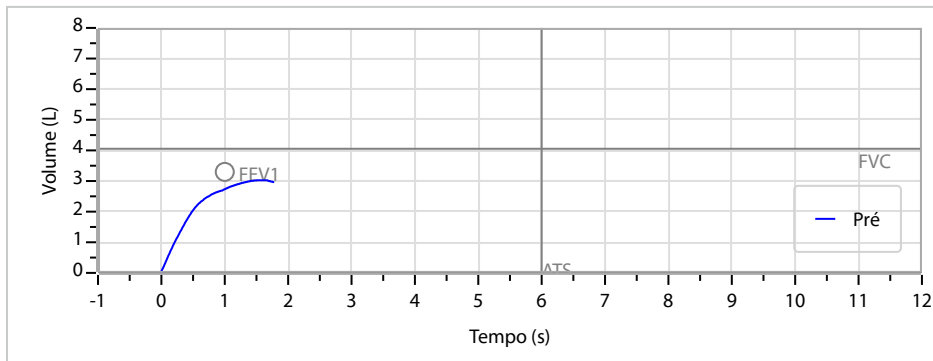
Endereço: Av. General Vale, 350, Bandeirantes.
Telefone: 65-99295 3662
CNES: 3055612



Nome	CID MAURO DA SILVA BRANDAO		ID1	728715	Sexo	Masculino	Idade	45,3	Peso (kg)	67,00	Altura (cm)	167,0	
Agrupamento	--	D.O.B.	24/11/1979	ID2	--	BMI (kg/m2)	24,0	Fumante	Não	Anos de Tabag...	--	Cig/Dia	--
Técnico	--	Médico	--	--	Classe 2	--	--	Etnia	Outros/Não Especificado				

CAPACIDADE VITAL FORÇADA	Imprimir Resultado dos testes	Definir previsão	Posição do Teste
	09:50	GLI	SENTADO

	Meas.	Pred	% Pred	z score
FVC	L 3,07	4,05	76	█
FEV1	L 2,76	3,30	84	█
FEV1/FVC%	% 89,9	81,5	110	█
FEV1/Vcmax%	% 89,9	81,5	110	█



Interpretação

O indivíduo tem uma relação FEV1/FVC% de 89,9% que está dentro do limite normal e um valor FVC de 3,07 L que está abaixo de LLN. Os resultados do teste indicam uma POSSÍVEL RESTRIÇÃO.

Assinatura: _____

Cod.: 522284	Paciente: Cid Mauro da Silva Brandao	Sexo: Masculino	Idade: 45 (A)
Atendido em: 28/03/2025	Profissional Solicitante: Dr.(a) Rafael Correa da Costa	Cadastro de Pessoas Físicas: CPF: 91859379168	Convênio: Hismet

HEMOGRAMA

Método: Automação VIDACOUNT 860 Material: PLASMA EDTA Coletado em: 28/03/2025 Liberado em: 28/03/2025
14:50

Eritrograma

	Valores de Referência
Hemácias em milhões/ mm ³: 5,24	4,30 a 5,70/mm ³
Hemoglobina em g/dL.....: 15,3	13,5 a 17,5g/dL
Hematócrito em %.....: 47,4	39,0 a 50,0%
Vol. Glob. Média em fl.....: 90,5	80,0 a 95,0fl
Hem. Glob. Média em pg.....: 29,2	26,0 a 34,0pg
C.H. Glob. Média em g/dL.....: 32,3	31,0 a 36,0g/dL
RDW.....: 13,7	11,0 a 15,0%

Leucograma

Leucócitos.....: 6.590/mm³	3.500 a 10.000/mm ³
	% /mm ³
Neutrófilos.....: 73,7%	4.857/mm³ 50 a 70 2000 a 7000
Blastos.....: 0,0%	0/mm³ 0 0
Promielocitos.....: 0,0%	0/mm³ 0 0
Mielocitos.....: 0,0%	0/mm³ 0 0
Metamielocitos.....: 0,0%	0/mm³ 0 0
Bastões.....: 0,0%	0/mm³ 0 a 6 0 a 600
Segmentados.....: 73,7%	4.857/mm³ 50 a 70 2000 a 7000
Eosinófilos.....: 1,6%	105/mm³ 2 a 4 80 a 600
Basófilos.....: 0,2%	13/mm³ 0 a 2 0 a 200
Linfócitos típicos....: 19,3%	1.272/mm³ 25 a 35 1000 a 3500
Linfócitos atípicos...: 0,0%	0/mm³ 0 0
Monócitos.....: 5,2%	343/mm³ 2 a 10 400 a 1000

Plaquetas

Plaquetas.....: 218.000/mm³	150.000 a 450.000/mm ³
VPM.....: 10,3/fl	6,7 a 10,0fl
Plaquetócrito.....: 0,225%	0,10 a 0,50%
PDW.....: 15,6	15,0 a 17,9%



Assinado Digitalmente


Dra. Julia Cristina da Silva
Biomédica
CRBM - 24963

A interpretação de qualquer teste com finalidade diagnóstica ou prognóstica depende de avaliação conjunta dos dados clínicos e da história médica do paciente.
Responsável Técnico: Bruno Bini Napoleão - CRBM 2121

Endereço: Av. General Vale,350, Bandeirantes.
Telefone:65-99295 3662
CNES: 3055612

Cod.: 522284	Paciente: Cid Mauro da Silva Brandao	Sexo: Masculino	Idade: 45 (A)
Atendido em: 28/03/2025	Profissional Solicitante: Dr.(a) Rafael Correa da Costa	Cadastro de Pessoas Físicas: CPF: 91859379168	Convênio: Hismet

NIQUEL - URINA

2,2 µg/L

Método: ESPECTROMETRIA DE MASSAS COM PLASMA INDUTIVAMENTE ACOPLADO - ICP/MS Material: Urina do inicio da jornada de trabalho
Coletado em: 28/03/2025 Liberado em: 02/04/2025 09:12

Valores de Referência:

Até 8,0 µg/L

IBMP: 60,0 µg/L

IBMP: Índice Biológico Máximo Permitido
"Metodologia desenvolvida e validada in house seguindo protocolos de validação nacionais e internacionais."

Resultado transcrito do Laboratório Diagnósticos do Brasil.



Assinado Digitalmente



Dra. Julia Cristina da Silva
Biomédica
CRBM - 24963

A interpretação de qualquer teste com finalidade diagnóstica ou prognóstica depende de avaliação conjunta dos dados clínicos e da história médica do paciente.
Responsável Técnico: Bruno Bini Napoleão - CRBM 2121

Endereço: Av. General Vale,350, Bandeirantes.
Telefone:65-99295 3662
CNES: 3055612

Protocolo:2503281057399

Data:28/03/2025

Paciente:CID MAURO DA SILVA BRANDAO

Nasc.:24/11/1979 RG :

CPF:91859379168

Exame :RX COLUNA LOMBO SACRA AP / PERFIL

Resultado

CORPOS VERTEBRAIS VISUALIZADOS COM MORFOLOGIA E TEXTURA HABITUAIS.
APÓFISES ESPINHOSAS, TRANSVERSAS E PEDÍCULOS SEM ANORMALIDADES.
TRANSIÇÃO LOMBOSSACRA DE ASPECTO NORMAL.
ESPAÇOS DISCAIS DENTRO DOS LIMITES DA NORMALIDADE.
AUSÊNCIA DE ASSIMETRIAS EVIDENTES OU ESCOLIOSE DA COLUNA.
OSTEOFITOS MARGINAIS INCIPIENTES EM CORPOS VERTEBRAIS.
LINHA DE PESO PROJETADO ANTERIOR A BASE DO SACRO.



Dr. Leandro M. Colmanetti

Médico Radiologista CRM 5995 MT RQE 4585 MT

v1.0 Chave:<http://sistema.imaggi.com.br/validar.php?chave=089974732357609795626474838523>



Protocolo:2503281054309

Data:28/03/2025

Paciente:CID MAURO DA SILVA BRANDAO


Nasc.:24/11/1979 RG :

CPF:91859379168

Exame :RX TORAX PA

Resultado

OSSOS COM MORFOLOGIA E TEXTURA NORMAIS.
MEDIASTINO CENTRADO E SEM MASSAS VISÍVEIS NA SUA TOPOGRAFIA.
HILOS E TRAMA VASCULAR PULMONAR DE ASPECTO HABITUAL.
CAMPOS PLEUROPULMONARES COM TRANSPARÊNCIA SATISFATÓRIA.
CÚPULAS DIAFRAGMÁTICAS DE CONTORNOS NÍTIDOS E SEIOS COSTOFRÊNICOS LIVRES.
ÁREA CARDÍACA NOS LIMITES DA NORMALIDADE.



Dr. Leandro M. Colmanetti

Médico Radiologista CRM 5995 MT RQE 4585 MT

v1.0 Chave:<http://sistema.imaggi.com.br/validar.php?chave=669001266857906625097645853196>



Cod.: 522284	Paciente: Cid Mauro da Silva Brandao	Sexo: Masculino	Idade: 45 (A)
Atendido em: 28/03/2025	Profissional Solicitante: Dr.(a) Rafael Correa da Costa	Cadastro de Pessoas Físicas: CPF: 91859379168	Convênio: Hismet

ZINCO URINÁRIO PÓS JORNADA 675,2 ug/L

Método: ICP-MS (Plasma Indutivamente Acoplado ao Espectrometro de Massa) Material: Urina Coletado em: 28/03/2025 Libe-
rado em: 02/04/2025 17:31

Ensaio desenvolvido e validado pelo laboratório.

Valores de Referência:
150,0 a 1200,0 ug/L

Resultado transcrito do Laboratório Alvaro.



Assinado Digitalmente



Dra. Julia Cristina da Silva
Biomédica
CRBM - 24963