



## ATESTADO DE ACUIDADE VISUAL

CNPJ : 14915029000108 Fantasia : ENCOMIND ENGENHARIA LTDA  
Razão Social : ENCOMIND ENGENHARIA LTDA  
Endereço : ROD ARQUITETO HELDER CANDIA N.º 1200 Complemento : KM 3.5  
Cidade / UF : CUIABÁ / MT CEP : 78048150

### Funcionário

Nome : Kayky da Silva Santos Setor: TERRAPLANAGEM  
CPF : 15184379401 Cargo: APONTADOR DE MAO-DE-OBRA  
RG : / Nascimento: 05/11/2003

### Ficha de Acuidade Visual

#### Longe

Método de avaliação : Escala Optométrica de Snellen

##### SEM CORREÇÃO

OD: 20/15

OE: 20/20

##### COM CORREÇÃO

OD: /

OE: /

#### Perto

Método de avaliação : Tabela de Jaeger

CORREÇÃO : NÃO

RESULTADO OLHO DIREITO : J1

RESULTADO OLHO ESQUERDO : J1

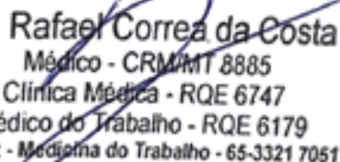
#### Teste Cromático

Visão Cromatica: NORMAL

Usa lente/óculos: Não

Resultado: NORMAL

Cuiabá 31 de março de 2025

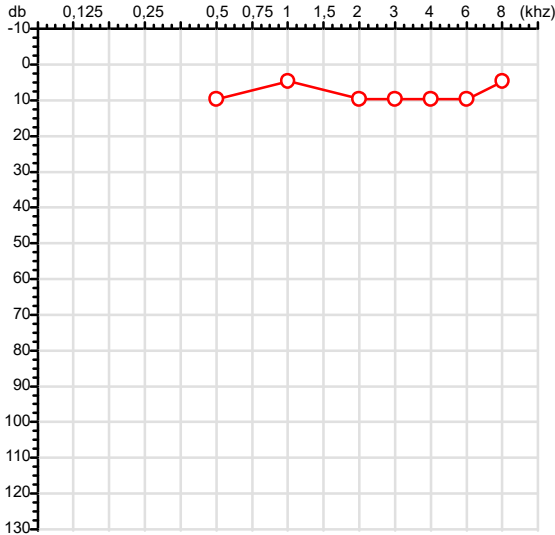
  
Dr. Rafael Correa da Costa  
Médico - CRM/MT 8885  
Clínica Médica - RQE 6747  
Médico do Trabalho - RQE 6179  
Hismet - Medicina do Trabalho - 65-3321 7051

Dr. Rafael Corrêa da Costa  
CRM-MT 8885 RQE 6179  
NIS 267.88034.91-3

Autenticação Assintatura :93D9A772ED74422E1B871F834FA57E37  
Para validar a assinatura : <https://sistema.hismet.com.br/validacao.php>

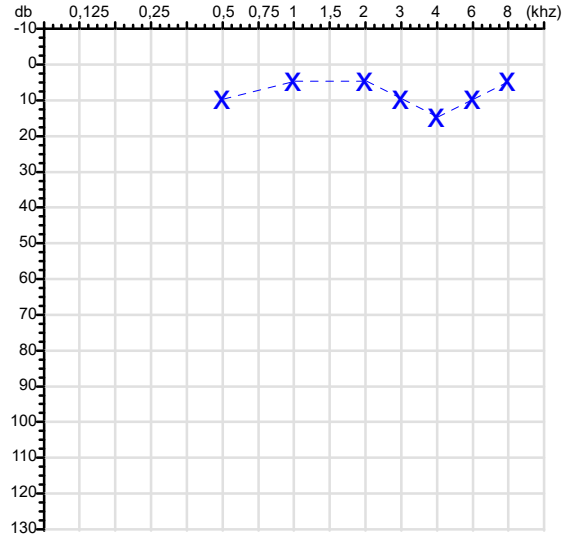
CPF :151.843.794-01	Paciente :Kayky da Silva Santos	RG :/
CNPJ :14.915.029/0001-08	Razão :ENCOMIND ENGENHARIA LTDA	
Nascimento :05/11/2003	Idade : 21 anos	
Motivo :Admissional	Setor :TERRAPLANAGEM	
Repouso :14h	Função :APONTADOR DE MAO-DE-OBRA	
Data do Exame : 31/03/2025		

**Orelha Direita**



**Audiometria**

**Orelha Esquerda**



**Aérea**

Khz	0,25	0,5	1	2	3	4	6	8
OD db	NDG	10	5	10	10	10	10	5

Khz	0,25	0,5	1	2	3	4	6	8
OE db	NDG	10	5	5	10	15	10	5

**Ossea**

Khz	0,25	0,5	1	2	3	4	6
OD db	NDG	NDG	NDG	NDG	NDG	NDG	NDG

Khz	0,25	0,5	1	2	3	4	6
OE db	NDG	NDG	NDG	NDG	NDG	NDG	NDG

**Médias Tritonais**

Khz	0,5	1	2	=	3	4	6	=
OD db	10	5	10	8	10	10	10	10

Khz	0,5	1	2	=	3	4	6	=
OE db	10	5	5	7	10	15	10	12

**Laudo Clínico OD**

Audição normal

**Laudo Clínico OE**

Audição normal

Classificações: tipo de perda auditiva (Silman e Silvermam - 1997), grau de perda auditiva média 500khz, 1000khz e 2000khz (Lloyd e Kaplan - 1978) e configuração audiométrica (Silman e Silverman - 1997 - adaptada de Carhart, 1945 e Lloyd e Kaplan, 1978)

Classificações: tipo de perda auditiva (Silman e Silvermam - 1997), grau de perda auditiva média 500khz, 1000khz e 2000khz (Lloyd e Kaplan - 1978) e configuração audiométrica (Silman e Silverman - 1997 - adaptada de Carhart, 1945 e Lloyd e Kaplan, 1978)

*Emanuel Sempio*  
Fonoaudiólogo  
Audiologia Clínica e Ocupacional  
CRFa/ 5-5297-8

Emanuel Sempio  
Fonoaudiólogo  
CRFa 5 - 5297 - 8

Assinatura eletrônica :B380A43D8EB3C397A88024BEF521DC58

Para validar a assinatura : <https://sistema.hismet.com.br/validacao.php>

*Kayky da Silva Santos*

\*\* Assinado por biometria \*\*

Modelo do Audiometro :AVS500 - VIBRASOM

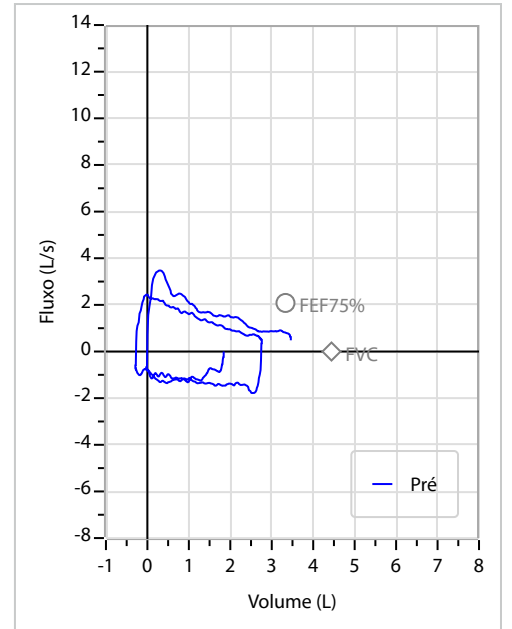
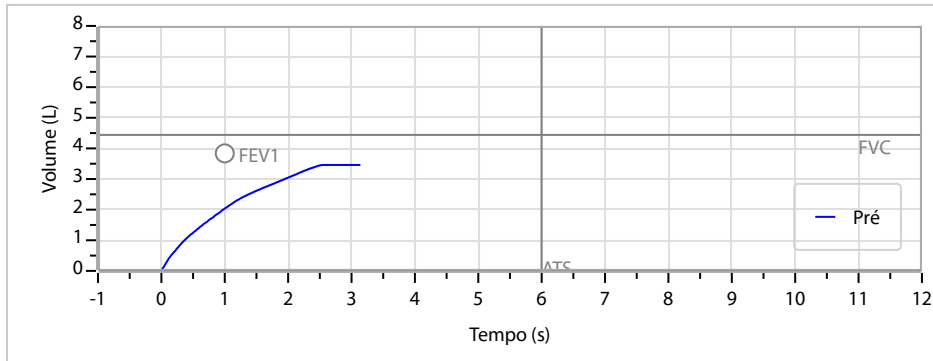
Última Aferição :12/08/2024



Nome	Kayky da Silva Santos		ID1	729078	Sexo	Masculino	Idade	21,4	Peso (kg)	71,00	Altura (cm)	168,0	
Agrupamento	--	D.O.B.	05/11/2003	--	ID2	BMI (kg/m2)	25,2	Fumante	Sim	Anos de Tabag...	1	Cig/Dia	7
Técnico	--	Médico	--	--	Classe 2	--	--	Etnia	--	Outros/Não Especificado			

<b>CAPACIDADE VITAL FORÇADA</b>	Imprimir Resultado dos testes	Definir previsão	Posição do Teste
	09:35	GLI	SENTADO

	Meas.	Pred	% Pred	z score	
FVC	L	<b>3,50</b>	4,44	79	
FEV1	L	<b>2,09</b>	3,84	54	
FEV1/FVC%	%	<b>59,7</b>	87,0	69	
FEV1/Vcmax%	%	<b>59,7</b>	87,0	69	



### Interpretação

O indivíduo tem uma relação FEV1/FVC% de 59,7% e um valor FVC de 3,50 L que estão abaixo do LLN. Os resultados do teste indicam uma POSSÍVEL OBSTRUÇÃO.

Assinatura: \_\_\_\_\_

Cod.: 522523	Paciente: <b>Kayky da Silva Santos</b>	Sexo: Masculino	Idade: 21 (A)
Atendido em: 31/03/2025	Profissional Solicitante: Dr.(a) Rafael Correa da Costa	Cadastro de Pessoas Físicas: CPF: 15184379401	Convênio: Hismet

## HEMOGRAMA

Método: Automação VIDACOUNT 860 Material: PLASMA EDTA Coletado em: 31/03/2025 Liberado em: 31/03/2025 13:59

### Eritrograma

	Valores de Referência
Hemácias em milhões/ mm <sup>3</sup> .....: <b>4,89</b>	4,30 a 5,70/mm <sup>3</sup>
Hemoglobina em g/dL.....: <b>15,6</b>	13,5 a 17,5g/dL
Hematócrito em %.....: <b>47,9</b>	39,0 a 50,0%
Vol. Glob. Média em fl.....: <b>98,0</b>	80,0 a 95,0fl
Hem. Glob. Média em pg.....: <b>31,9</b>	26,0 a 34,0pg
C.H. Glob. Média em g/dL.....: <b>32,6</b>	31,0 a 36,0g/dL
RDW.....: <b>12,9</b>	11,0 a 15,0%

### Leucograma

Leucócitos.....: <b>11.030/mm<sup>3</sup></b>	3.500 a 10.000/mm <sup>3</sup>
	% /mm <sup>3</sup>
Neutrófilos.....: <b>70,2%</b>	<b>7.743/mm<sup>3</sup></b> 50 a 70 2000 a 7000
Blastos.....: <b>0,0%</b>	<b>0/mm<sup>3</sup></b> 0 0
Promielocitos.....: <b>0,0%</b>	<b>0/mm<sup>3</sup></b> 0 0
Mielocitos.....: <b>0,0%</b>	<b>0/mm<sup>3</sup></b> 0 0
Metamielocitos.....: <b>0,0%</b>	<b>0/mm<sup>3</sup></b> 0 0
Bastões.....: <b>0,0%</b>	<b>0/mm<sup>3</sup></b> 0 a 6 0 a 600
Segmentados.....: <b>70,2%</b>	<b>7.743/mm<sup>3</sup></b> 50 a 70 2000 a 7000
Eosinófilos.....: <b>3,8%</b>	<b>419/mm<sup>3</sup></b> 2 a 4 80 a 600
Basófilos.....: <b>0,5%</b>	<b>55/mm<sup>3</sup></b> 0 a 2 0 a 200
Linfócitos típicos....: <b>19,7%</b>	<b>2.173/mm<sup>3</sup></b> 25 a 35 1000 a 3500
Linfócitos atípicos...: <b>0,0%</b>	<b>0/mm<sup>3</sup></b> 0 0
Monócitos.....: <b>5,8%</b>	<b>640/mm<sup>3</sup></b> 2 a 10 400 a 1000

### Plaquetas

Plaquetas.....: <b>260.000/mm<sup>3</sup></b>	150.000 a 450.000/mm <sup>3</sup>
VPM.....: <b>10,5/fl</b>	6,7 a 10,0fl
Plaquetócrito.....: <b>0,274%</b>	0,10 a 0,50%
PDW.....: <b>15,1</b>	15,0 a 17,9%



Assinado Digitalmente

  
**Dra. Julia Cristina da Silva**  
 Biomédica  
 CRBM - 24963

A interpretação de qualquer teste com finalidade diagnóstica ou prognóstica depende de avaliação conjunta dos dados clínicos e da história médica do paciente.  
 Responsável Técnico: Bruno Bini Napoleão - CRBM 2121

Endereço: Av. General Vale,350, Bandeirantes.  
 Telefone:65-99295 3662  
 CNES: 3055612