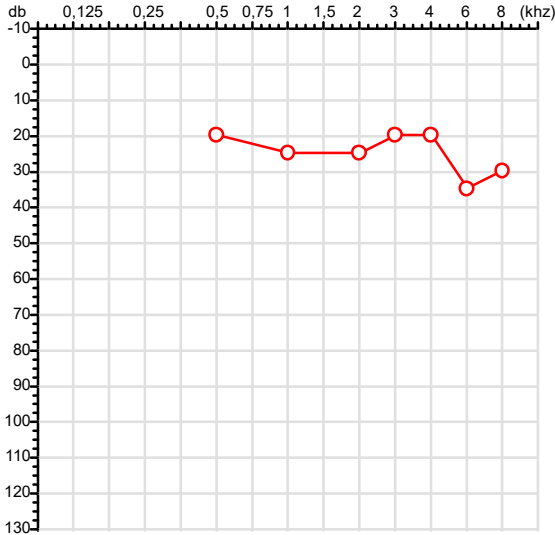


Exame n.º :731491

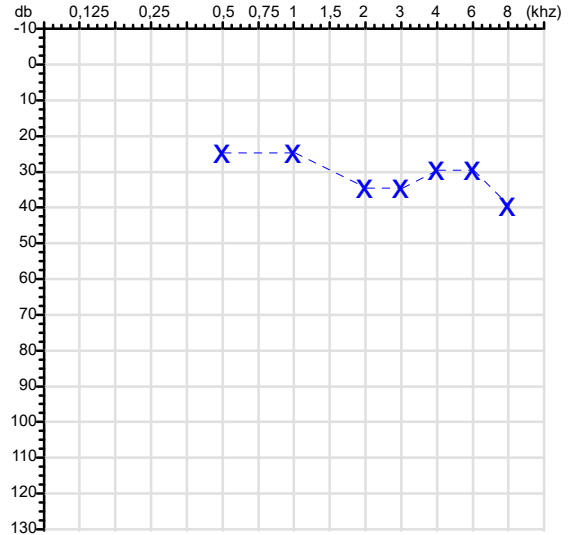
CPF :029.637.061-46 Paciente :GEFFERSON ALVES FEITOSA RG :/
 CNPJ :05.111.062/0001-94 Razão :PANTANEIRA INDUSTRIA E COMERCIO DE CARNES E DERIVADOS LTDA
 Nascimento :16/10/1988 Idade : 36 anos
 Motivo :Demissional Setor :DESOSSA (EMBALAGEM PRIMARIA)
 Repouso :14h Função :AJUDANTE GERAL II
 Data do Exame : 09/04/2025

Orelha Direita



Audiometria

Orelha Esquerda



Aérea

Khz	0,25	0,5	1	2	3	4	6	8
OD db	NDG	20	25	25	20	20	35	30

Khz	0,25	0,5	1	2	3	4	6	8
OE db	NDG	25	25	35	35	30	30	40

Ossea

Khz	0,25	0,5	1	2	3	4	6
OD db	NDG	NDG	NDG	NDG	NDG	NDG	NDG

Khz	0,25	0,5	1	2	3	4	6
OE db	NDG	NDG	NDG	NDG	NDG	NDG	NDG

Médias Tritonais

Khz	0,5	1	2	=	3	4	6	=
OD db	20	25	25	23	20	20	35	25

Khz	0,5	1	2	=	3	4	6	=
OE db	25	25	35	28	35	30	30	32

Laudo Clínico OD

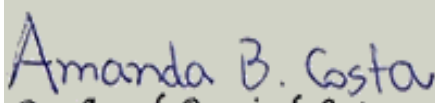
Alteração auditiva

Laudo Clínico OE

Perda auditiva de grau leve

Classificações: tipo de perda auditiva (Silman e Silvermam - 1997), grau de perda auditiva média 500khz, 1000khz e 2000khz (Lloyd e Kaplan - 1978) e configuração audiométrica (Silman e Silverman - 1997 - adaptada de Carhart, 1945 e Lloyd e Kaplan, 1978)

Classificações: tipo de perda auditiva (Silman e Silvermam - 1997), grau de perda auditiva média 500khz, 1000khz e 2000khz (Lloyd e Kaplan - 1978) e configuração audiométrica (Silman e Silverman - 1997 - adaptada de Carhart, 1945 e Lloyd e Kaplan, 1978)


 Dra. Amanda Bejamim da Costa
 Médica
 CRM-MT N° 15466
 NIS : 20211764080

Assinatura eletrônica :8A6049BA52CEEB583E6D0E61D1651C45
 Para validar a assinatura : <https://sistema.hismet.com.br/validacao.php>

Gefferson Alves Feitosa

** Assinado por biometria **

Modelo do Audiometro :AS-60 - AUDITEC
 Última Aferição :12/08/2024

Cod.: 523874	Paciente: Gefferson Alves Feitosa	Sexo: Masculino	Idade: 36 (A)
Atendido em: 09/04/2025	Profissional Solicitante: Dr.(a) Rafael Correa da Costa	Cadastro de Pessoas Físicas: CPF: 02963706146	Convênio: Hismet

HEMOGRAMA

Método: Automação VIDACOUNT 860 Material: PLASMA EDTA Coletado em: 09/04/2025 Liberado em: 09/04/2025 17:22

Eritrograma

		Valores de Referência
Hemácias em milhões/ mm ³:	4,74	4,30 a 5,70/mm ³
Hemoglobina em g/dL.....:	13,4	13,5 a 17,5g/dL
Hematócrito em %.....:	43,2	39,0 a 50,0%
Vol. Glob. Média em fl.....:	91,1	80,0 a 95,0fl
Hem. Glob. Média em pg.....:	28,3	26,0 a 34,0pg
C.H. Glob. Média em g/dL.....:	31,0	31,0 a 36,0g/dL
RDW.....:	15,2	11,0 a 15,0%

Leucograma

Leucócitos.....:	6.410/mm³	3.500 a 10.000/mm ³
Neutrófilos.....:	59,5%	3.814/mm³ 50 a 70 2000 a 7000
Blastos.....:	0,0%	0/mm³ 0 0
Promielocitos.....:	0,0%	0/mm³ 0 0
Mielocitos.....:	0,0%	0/mm³ 0 0
Metamielocitos.....:	0,0%	0/mm³ 0 0
Bastões.....:	0,0%	0/mm³ 0 a 6 0 a 600
Segmentados.....:	59,5%	3.814/mm³ 50 a 70 2000 a 7000
Eosinófilos.....:	8,6%	551/mm³ 2 a 4 80 a 600
Basófilos.....:	0,2%	13/mm³ 0 a 2 0 a 200
Linfócitos típicos.....:	25,4%	1.628/mm³ 25 a 35 1000 a 3500
Linfócitos atípicos.....:	0,0%	0/mm³ 0 0
Monócitos.....:	6,3%	404/mm³ 2 a 10 400 a 1000

Plaquetas

Plaquetas.....:	244.000/mm³	150.000 a 450.000/mm ³
VPM.....:	10,2/fl	6,7 a 10,0fl
Plaquetócrito.....:	0,248%	0,10 a 0,50%
PDW.....:	15,0	15,0 a 17,9%



Assinado Digitalmente


Dra. Julia Cristina da Silva
Biomédica
CRBM - 24963

A interpretação de qualquer teste com finalidade diagnóstica ou prognóstica depende de avaliação conjunta dos dados clínicos e da história médica do paciente.

Responsável Técnico: Bruno Bini Napoleão - CRBM 2121

Endereço: Av. General Vale,350, Bandeirantes.
Telefone:65-99295 3662