



## ATESTADO DE ACUIDADE VISUAL

CNPJ : 05111062000194 Fantasia : PANTANEIRA  
Razão Social : PANTANEIRA INDUSTRIA E COMERCIO DE CARNES E DERIVADOS LTDA  
Endereço : R DAS POMBAS N.º 10 Complemento :  
Cidade / UF : VÁRZEA GRANDE / MT CEP : 78110002

### Funcionário

Nome : Nilton Cezar Curvo Setor: MANUTENCAO CIVIL  
CPF : 62166840191 Cargo: PEDREIRO  
RG : / Nascimento: 10/12/1972

### Ficha de Acuidade Visual

#### Longe

Método de avaliação : Escala Optométrica de Snellen

##### SEM CORREÇÃO

OD: 20/30

OE: 20/30

##### COM CORREÇÃO

OD: 20/10

OE: 20/10

#### Perto

Método de avaliação : Tabela de Jaeger

CORREÇÃO : NÃO

RESULTADO OLHO DIREITO : J1

RESULTADO OLHO ESQUERDO : J1

#### Teste Cromático

Visão Cromatica: NORMAL

Usa lente/óculos: Sim

Resultado: NORMAL

Cuiabá 17 de abril de 2025

Dr. João Batista de Almeida  
Médico  
CRM-MT 15709

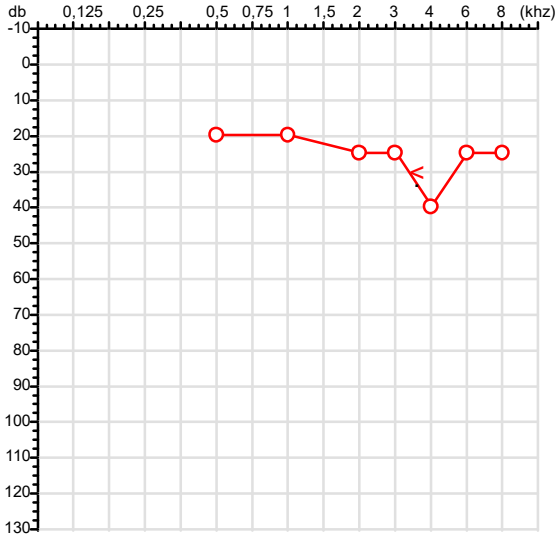
Dr. João Batista de Almeida Junior

CRM-MT 15809

Autenticação Assintatura :B04D43EFB0F409EE5495BD6FA5893F71  
Para validar a assinatura : <https://sistema.hismet.com.br/validacao.php>

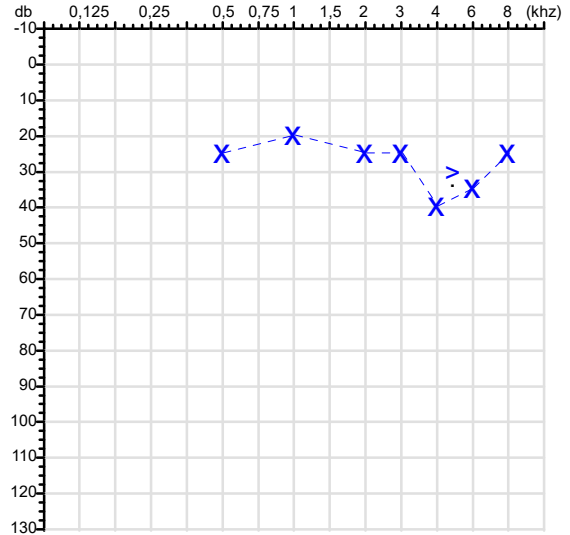
CPF :621.668.401-91	Paciente :Nilton Cezar Curvo	RG :/
CNPJ :05.111.062/0001-94	Razão :PANTANEIRA INDUSTRIA E COMERCIO DE CARNES E DERIVADOS LTDA	
Nascimento :10/12/1972	Idade : 52 anos	
Motivo :Periódico	Setor :MANUTENCAO CIVIL	
Reposuo :14h	Função :PEDREIRO	
Data do Exame : 17/04/2025		

**Orelha Direita**



**Audiometria**

**Orelha Esquerda**



**Aérea**

Khz	0,25	0,5	1	2	3	4	6	8
OD db	NDG	20	20	25	25	40	25	25

Khz	0,25	0,5	1	2	3	4	6	8
OE db	NDG	25	20	25	25	40	35	25

**Ossea**

Khz	0,25	0,5	1	2	3	4	6
OD db	NDG	NDG	NDG	NDG	NDG	30	NDG

Khz	0,25	0,5	1	2	3	4	6
OE db	NDG	NDG	NDG	NDG	NDG	30	NDG

**Médias Tritonais**

Khz	0,5	1	2	=	3	4	6	=
OD db	20	20	25	22	25	40	25	30

Khz	0,5	1	2	=	3	4	6	=
OE db	25	20	25	23	25	40	35	33

**Laudo Clínico OD**

Alteração auditiva neurosensorial com configuração em entalhe

**Laudo Clínico OE**

Alteração auditiva neurosensorial com configuração em entalhe

Classificações: tipo de perda auditiva (Silman e Silvermam - 1997), grau de perda auditiva média 500khz, 1000khz e 2000khz (Lloyd e Kaplan - 1978) e configuração audiométrica (Silman e Silverman - 1997 - adaptada de Carhart, 1945 e Lloyd e Kaplan, 1978)

Classificações: tipo de perda auditiva (Silman e Silvermam - 1997), grau de perda auditiva média 500khz, 1000khz e 2000khz (Lloyd e Kaplan - 1978) e configuração audiométrica (Silman e Silverman - 1997 - adaptada de Carhart, 1945 e Lloyd e Kaplan, 1978)

*Emanuel Sempio*  
Fonoaudiólogo  
Audiologia Clínica e Ocupacional  
CRFa/ 5-5297-8

Emanuel Sempio  
Fonoaudiólogo  
CRFa 5 - 5297 - 8

Assinatura eletrônica :8783ABCEB4CD8F4E3A788F8C2C0BC65E  
Para validar a assinatura : <https://sistema.hismet.com.br/validacao.php>

*Nilton Cezar Curvo*

\*\* Assinado por biometria \*\*

Modelo do Audiometro :AVS500 - VIBRASOM  
Última Aferição :12/08/2024

Protocolo:25041708552946

Data:17/04/2025

Paciente:NILTON CEZAR CURVO

Nasc.:10/12/1972 RG :

CPF:62166840191

Exame :ELETROCARDIOGRAMA ECG

### Resultado

FC = 56BPM (VARIA DE DE 50 A 100BPM, DE ACORDO COM AS ÚLTIMAS DIRETRIZES DE ECG DA SBC).

P-R = 0,12\_S (NORMAL = 0,10 A 0,20S), P SINUSAL (ONDA P SINUSAL SE POSITIVA E, D1, D2, D3, AVF).

QRS = 0,08S (NORMAL = 0,07 A 0,11S) OBS: Q PATOLÓGICA SE AMPLITUDE FOR PELO MENOS 25% DA ONDA R.

RITMO SINUSAL.

SÂQRS = +30° (NORMAL = 0 A 90°, ALGUNS AUTORES CONSIDERAM NORMAL = -30 A +110°).

Impressão diagnóstica

DENTRO DOS PARÂMETROS NORMAIS.

DRA. JAMILA LEITE XAVIER

Cardiologista CRM MT 6422 RQE 4016 MT

*Dr.ª Jamila L. Xavier*

3347678444550697453911

CRM-MT 6422

v1.0 Chave:<http://sistema.imaggi.com.br/validar.php?chave=946921443347678444550697453911>

AV. GENERAL MELLO, 227 - POÇÃO - CEP 78015-300 - CUIABÁ - MT

FONE: (65) 3055-2051 - [IMAGGI@IMAGGI.COM.BR](mailto:IMAGGI@IMAGGI.COM.BR)

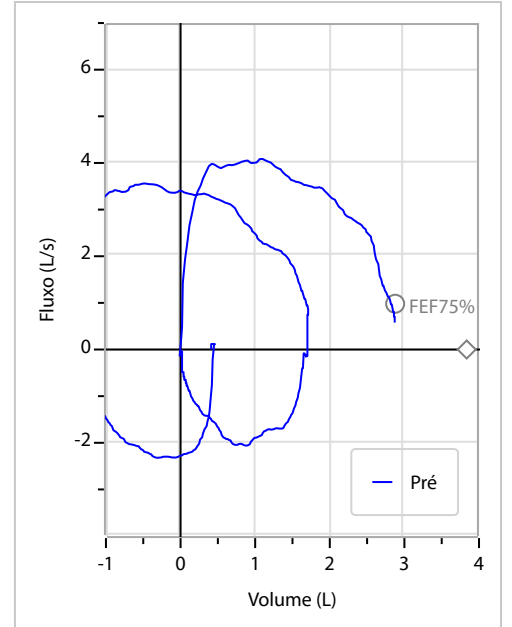
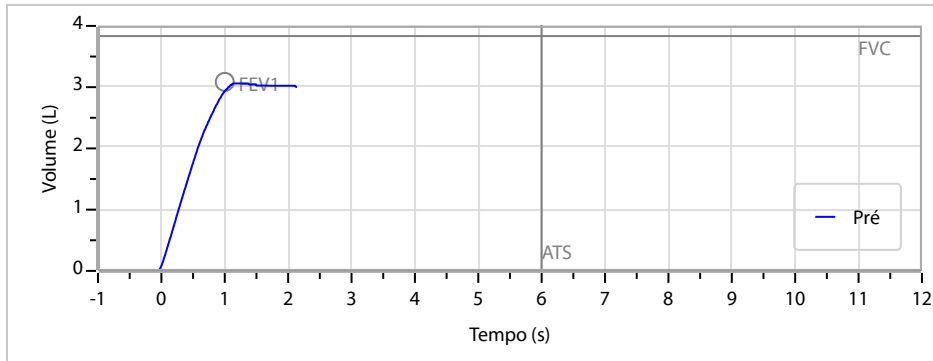




Nome	NILTON CEZAR CURVO		ID1	733518	Sexo	Masculino	Idade	52,3	Peso (kg)	80,00	Altura (cm)	166,0	
Agrupamento	--	D.O.B.	10/12/1972	ID2	--	BMI (kg/m2)	29,0	Fumante	Ex-fumante	Anos de Tabag...	5	Cig/Dia	10
Técnico	--	Médico	--	--	Classe 2	--	--	Etnia	Outros/Não Especificado				

<b>CAPACIDADE VITAL FORÇADA</b>	Imprimir Resultado dos testes	Definir previsão	Posição do Teste
	07:58	GLI	SENTADO

	Meas.	Pred	% Pred	z score
FVC	L 3,15	3,83	82	
FEV1	L 2,94	3,09	95	
FEV1/FVC%	% 93,2	80,4	116	
FEV1/Vcmax%	% 93,2	80,4	116	



### Interpretação

O indivíduo tem uma relação FEV1/FVC% de 93,2% e um valor FVC de 3,15 L que estão dentro dos limites normais. Os resultados do teste indicam uma ESPIROMETRIA NORMAL

Assinatura: \_\_\_\_\_

Cod.: 525274	Paciente: <b>Nilton Cezar Curvo</b>	Sexo: Masculino	Idade: 52 (A)
Atendido em: 17/04/2025	Profissional Solicitante: Dr.(a) Rafael Correa da Costa	Cadastro de Pessoas Físicas: CPF: 62166840191	Convênio: Hismet

## GLICOSE EM JEJUM

105 mg/dL

Método: Enzimático Colorimétrico Material: Soro Coletado em: 17/04/2025 Liberado em: 17/04/2025 13:33

### Valores de Referência:

70 a 99 mg/dL

#### Histórico de Resultados

118 mg/dL

06/04/2023

106 mg/dL

09/04/2024



Assinado Digitalmente

  
Dra. Julia Cristina da Silva  
Biomédica  
CRBM - 24963

A interpretação de qualquer teste com finalidade diagnóstica ou prognóstica depende de avaliação conjunta dos dados clínicos e da história médica do paciente.

Responsável Técnico: Bruno Bini Napoleão - CRBM 2121

Endereço: Av. General Vale,350, Bandeirantes.  
Telefone:65-99295 3662

Cod.: 525274	Paciente: <b>Nilton Cezar Curvo</b>	Sexo: Masculino	Idade: 52 (A)
Atendido em: 17/04/2025	Profissional Solicitante: Dr.(a) Rafael Correa da Costa	Cadastro de Pessoas Físicas: CPF: 62166840191	Convênio: Hismet

## HEMOGRAMA

Método: Automação VIDACOUNT 860 Material: PLASMA EDTA Coletado em: 17/04/2025 Liberado em: 17/04/2025 11:48

### Eritrograma

		Valores de Referência
Hemácias em milhões/ mm <sup>3</sup> .....:	<b>4,61</b>	4,30 a 5,70/mm <sup>3</sup>
Hemoglobina em g/dL.....:	<b>14,0</b>	13,5 a 17,5g/dL
Hematócrito em %.....:	<b>42,8</b>	39,0 a 50,0%
Vol. Glob. Média em fl.....:	<b>92,8</b>	80,0 a 95,0fl
Hem. Glob. Média em pg.....:	<b>30,4</b>	26,0 a 34,0pg
C.H. Glob. Média em g/dL.....:	<b>32,7</b>	31,0 a 36,0g/dL
RDW.....:	<b>12,6</b>	11,0 a 15,0%

### Leucograma

Leucócitos.....:	<b>7.720/mm<sup>3</sup></b>		3.500 a 10.000/mm <sup>3</sup>
Neutrófilos.....:	<b>55,0%</b>	<b>4.246/mm<sup>3</sup></b>	50 a 70 2000 a 7000
Blastos.....:	<b>0,0%</b>	<b>0/mm<sup>3</sup></b>	0 0
Promielocitos.....:	<b>0,0%</b>	<b>0/mm<sup>3</sup></b>	0 0
Mielocitos.....:	<b>0,0%</b>	<b>0/mm<sup>3</sup></b>	0 0
Metamielocitos.....:	<b>0,0%</b>	<b>0/mm<sup>3</sup></b>	0 0
Bastões.....:	<b>0,0%</b>	<b>0/mm<sup>3</sup></b>	0 a 6 0 a 600
Segmentados.....:	<b>55,0%</b>	<b>4.246/mm<sup>3</sup></b>	50 a 70 2000 a 7000
Eosinófilos.....:	<b>3,4%</b>	<b>262/mm<sup>3</sup></b>	2 a 4 80 a 600
Basófilos.....:	<b>0,4%</b>	<b>31/mm<sup>3</sup></b>	0 a 2 0 a 200
Linfócitos típicos.....:	<b>36,8%</b>	<b>2.841/mm<sup>3</sup></b>	25 a 35 1000 a 3500
Linfócitos atípicos.....:	<b>0,0%</b>	<b>0/mm<sup>3</sup></b>	0 0
Monócitos.....:	<b>4,4%</b>	<b>340/mm<sup>3</sup></b>	2 a 10 400 a 1000

### Plaquetas

Plaquetas.....:	<b>343.000/mm<sup>3</sup></b>	150.000 a 450.000/mm <sup>3</sup>
VPM.....:	<b>9,8/fl</b>	6,7 a 10,0fl
Plaquetócrito.....:	<b>0,336%</b>	0,10 a 0,50%
PDW.....:	<b>14,4</b>	15,0 a 17,9%



Assinado Digitalmente

  
Dra. Julia Cristina da Silva  
Biomédica  
CRBM - 24963

A interpretação de qualquer teste com finalidade diagnóstica ou prognóstica depende de avaliação conjunta dos dados clínicos e da história médica do paciente.

Responsável Técnico: Bruno Bini Napoleão - CRBM 2121

Endereço: Av. General Vale,350, Bandeirantes.  
Telefone:65-99295 3662



**ATENDIMENTO CLÍNICO  
EXAME N.º 733518**

**Paciente**

Nome : **NILTON CEZAR CURVO**

CPF : **62166840191**

RG : /

Cargo : **PEDREIRO**

Nascimento : **10/12/1972**

**AVALIAÇÃO PSICOLÓGICA**

**I.DESCRICÃO DE DEMANDA**

A presente avaliação teve por objetivo cumprir o regimento do processo periódico com uso de uma entrevista, um teste psicométrico e o questionário SRQ 20. \_\_\_\_\_

**II.PROCEDIMENTO**

Para atender a demanda proposta foi realizada a aplicação do teste AC, que é considerado um teste que avalia a atenção concentrada e o formulário SRQ 20, sendo um instrumento de rastreamento psiquiátrico composto por vinte itens. \_\_\_\_\_

**III.ANÁLISE**

No geral obteve-se um resultado moderadamente abaixo do esperado, o que representa um processo atencional limítrofe, perante os sujeitos de sua mesma faixa etária e população, porém com estado mental aparentemente conservado. No questionário de rastreamento de transtornos mentais, o sujeito relatou não apresentar sintomas. \_\_\_\_\_

**IV.CONCLUSÃO**

Em relação aos dados apresentados e analisados, mais as observações, há indícios de que o sujeito tem condições de exercer sua função. \_\_\_\_\_

**V. PRAZO DE VALIDADE DA AVALIAÇÃO**

Considerando que a personalidade é dinâmica e multideterminada, esta avaliação será válida para o presente momento.

Cuiabá-MT, 17 de abril de 2025

  
Juliany Karoline S. Faccenda  
Psicóloga  
CRP 18/03950

**Juliany Karoline dos Santos Faccenda  
CRP-MT N.º 1803950**

Autenticação Assinatura :B9A370CD2B2CAB77A5D09D8EEDE31152  
Para validar a assinatura : <https://sistema.hismet.com.br/validacao.php>