

Protocolo:2504231143199

Data:23/04/2025

Paciente:JESUS ALBERTO CANALES FLORES


Nasc.:20/11/1972 RG :

CPF:70686015290

Exame :RX TORAX PA

Resultado

OSSOS COM MORFOLOGIA E TEXTURA NORMAIS.
MEDIASTINO CENTRADO E SEM MASSAS VISÍVEIS NA SUA TOPOGRAFIA.
HILOS E TRAMA VASCULAR PULMONAR DE ASPECTO HABITUAL.
CAMPOS PLEUROPULMONARES COM TRANSPARÊNCIA SATISFATÓRIA.
CÚPULAS DIAFRAGMÁTICAS DE CONTORNOS NÍTIDOS E SEIOS COSTOFRÊNICOS LIVRES.
ÁREA CARDÍACA NOS LIMITES DA NORMALIDADE.



Dr. Leandro M. Colmanetti

Médico Radiologista CRM 5995 MT RQE 4585 MT

v1.0 Chave:<http://sistema.imaggi.com.br/validar.php?chave=673205281578189738055777823303>

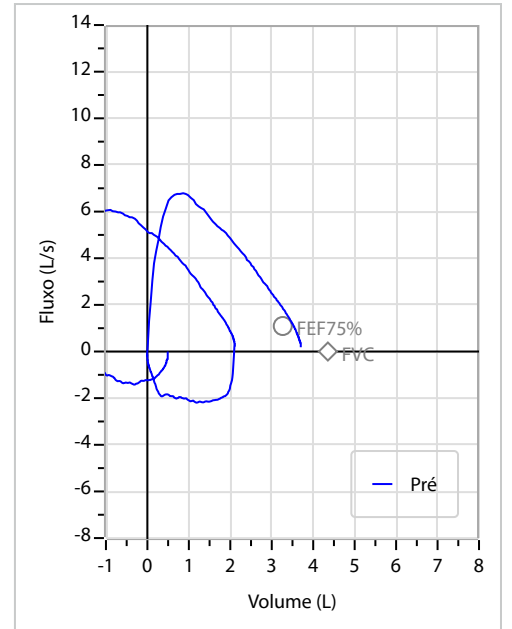
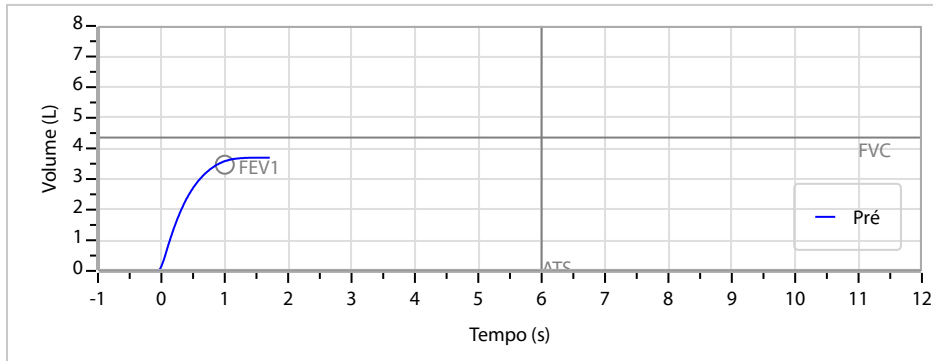




Nome	JESUS ALBERTO CANALES FLORES		ID1	734201	Sexo	Masculino	Idade	52,4	Peso (kg)	92,00	Altura (cm)	175,0	
Agrupamento	--	D.O.B.	20/11/1972	--	ID2	BMI (kg/m2)	30,0	Fumante	Não	Anos de Tabag...	--	Cig/Dia	--
Técnico	--	Médico	--	--	Classe 2	--	--	Etnia	--	Outros/Não Especificado			

CAPACIDADE VITAL FORÇADA	Imprimir Resultado dos testes	Definir previsão	Posição do Teste
	10:39	GLI	SENTADO

	Meas.	Pred	% Pred	z score
FVC	L 3,72	4,35	86	
FEV1	L 3,60	3,47	104	
FEV1/FVC%	% 96,7	79,8	121	
FEV1/Vcmax%	% 96,7	79,8	121	



Interpretação

O indivíduo tem uma relação FEV1/FVC% de 96,7% e um valor FVC de 3,72 L que estão dentro dos limites normais. Os resultados do teste indicam uma ESPIROMETRIA NORMAL

Assinatura: _____

Protocolo:25042311361446

Data:23/04/2025

Paciente:JESUS ALBERTO CANALES FLORES

Nasc.:20/11/1972 RG :

CPF:70686015290

Exame :ELETROCARDIOGRAMA ECG

Resultado

FC = 45BPM (VARIA DE DE 50 A 100BPM, DE ACORDO COM AS ÚLTIMAS DIRETRIZES DE ECG DA SBC).

P-R = 0,12S (NORMAL = 0,10 A 0,20S), P SINUSAL (ONDA P SINUSAL SE POSITIVA E, D1, D2, D3, AVF).

QRS = 0,08S (NORMAL = 0,07 A 0,11S) OBS: Q PATOLÓGICA SE AMPLITUDE FOR PELO MENOS 25% DA ONDA R.

RITMO SINUSAL.

SÂQRS = -60° (NORMAL = 0 A 90° , ALGUNS AUTORES CONSIDERAM NORMAL = -30 A $+110^{\circ}$).

Impressão diagnóstica

BRADICARDIA SINUSAL

BLOQUEIO DIVISIONAL ÂNTERO-SUPERIOR ESQUERDO

ALTERAÇÕES DIFUSAS DA REPOLARIZAÇÃO VENTRICULAR

DRA. JAMILA LEITE XAVIER

Cardiologista CRM MT 6422 RQE 4016 MT

Dr.ª Jamila L. Xavier

6080308833483089149347

CRM-MT 6422

v1.0 Chave:<http://sistema.imaggi.com.br/validar.php?chave=99698046080308833483089149347>



Protocolo:25042311372646 Data:23/04/2025
Paciente:JESUS ALBERTO CANALES FLORES
Nasc.:20/11/1972 RG : CPF:70686015290
Exame :ELETROENCEFALOGRAMA CLINICO

Resultado

A ATIVIDADE ELÉTRICA CEREBRAL DE REPOUSO MOSTROU-SE SIMÉTRICA ENTRE ÁREAS HOMÓLOGAS, ORGANIZADA, CONSTITUÍDA POR UM RITMO ALFA DOMINANTE, 09-10HZ DE MÉDIA AMPLITUDE, COM PREDOMÍNIO NAS REGIÕES POSTERIO.
AUSÊNCIA DE ATIVIDADE EPILEPTIFORME.
DURANTE TODO O DECORRER DO EXAME, MESMO COM A ATIVAÇÃO PELA HIPERPNÉIA, NÃO FORAM REGISTRADOS GRAFOELEMENTOS PATOLÓGICOS.
ELETROENCEFALOGRAMA DIGITAL, REALIZADO DURANTE VIGÍLIA, EM CONDIÇÕES TÉCNICAS SATISFATÓRIAS.

Impressão diagnóstica

DENTRO DOS PARÂMETROS NORMAIS.

DR. CESAR ANDROLAGE
Neurologista CRM 7432 MT RQE 4011 MT
CRM-MT 7432

v1.0 Chave:<http://sistema.imaggi.com.br/validar.php?chave=065112480881268618405142007718>





EMPRESA: Indústria de Papelaria Lery

EXAME: Admissional

DATA: 23.04.2005

FUNCIÓNÁRIO: Jesus Alberto Lomalis Flores

FUNÇÃO: Pintor

ROTEIRO PARA AVALIAÇÃO CLÍNICA COM ÊNFASE NEUROLÓGICA EM EXAMES MÉDICOS OCUPACIONAIS:

ANAMNESE					
DADOS DA INFÂNCIA	SIM	NÃO	DADOS RELACIONADOS AO SONO	SIM	NÃO
- Convulsões febris? - Perda de fôlego no choro infantil? - Enurese noturna (além dos 5 anos)?	() () ()	(✓) (✓) (✓)	- Sono agitado? - Automatismo psicomotor (sonambulismo)? - Falar ou gritar durante o sono?	() () ()	(-) (✓) (-)
SINAIS MOTORES	SIM	NÃO	SINAIS SENSITIVOS	SIM	NÃO
- Contrações clônicas (de um dedo, de uma das mãos, de um membro)? - Tremores, tiques, espasmos musculares?	() ()	(✓) (✓)	- Ilusões, alucinações (visuais, auditivas, gustativas, olfativas)? - Vertigens ou tonturas paroxísticas? - Distúrbios visuais episódicos e paroxísticos (amaurose, diplopia, hemianopsia, escotomas, etc.)? - Zoadas ou tinidos paroxísticos?	() () () ()	(✓) (-) (✓) (✓)
SINAIS PSICOLÓGICOS	SIM	NÃO	SINAIS ORGÂNICOS	SIM	NÃO
- Amnésia transitória (sem causa psicológica consistente)? - Reações explosivas (sem a correspondente intensidade do fator excitante)? - Idéias perseverantes? - "Barreira" na associação e na seqüência das idéias?	() () () ()	(✓) (✓) (✓) (✓)	- Arritmias extrasistólicas, taquicardia paroxística (sem causa cardiológica)? - Desmaios com perda da consciência? - Síndrome convulsivo completo (ataque epiléptico)? - Enxaqueca ou outras cefaléias persistentes?	() () () ()	(-) (-) (-) (-)
USO DE MEDICAMENTOS:	- Fez ou faz uso prolongado de psicotrópicos, neurolépticos, ansiolíticos, etc.?			()	(-)
EXAME FÍSICO					
Atitude, Fácies, Equilíbrio, Marcha: NORMAL (✓) ANORMAL ()					
MOTILIDADE:	NORMAL	ANORMAL	NERVOS CRANIANOS:	NORMAL	ANORMAL
Ativa - coordenação Passiva - tono muscular Automática - marcha, fala, mímica, etc. Involuntária espontânea - movimentos involuntários anormais (mioclonias, tremores, tiques, etc.).	(✓) (✓) (✓) (✓)	() () () ()	I - Olfatório - hiper, hipo e anosmia. II - Óptico - Acuidade e campos visuais. III - Oculomotor, IV - Troclear e VI - Abducente - Movimentos das pálpebras e globos oculares Estrabismo, nistagno, diplopia, pupilas. V - Trígêmeo - sensibilidade da face Motilidade (músculos mastigadores). VII - Facial - Mímica facial. VIII - Vestíbulo-coclear - equilíbrio e audição. IX - Glossofaringeo - sensibilidade da faringe, gustação, secreção salivar (parótidas). X - Vago - motilidade da faringe e laringe, Reflexos vegetativos, distúrbios da deglutição e da palavra, desordens circulatórias, respiratórias e digestivas. XI - Acessório - músculos esternocleidomastoideo e trapézio. XII - Hipoglosso - motilidade da língua.	(✓) (✓) (✓) (✓) (✓) (✓) (✓) (✓) (✓) (✓) (✓) (✓)	() () () () () () () () () () () ()
SENSIBILIDADE:	NORMAL	ANORMAL			
Superficial Profunda Discriminativa (estereognóstica)	(✓) (✓) (✓)	() () ()			
FUNÇÕES (PSÍQUICAS, PICOMOTORAS E PSICOSENSORIAIS:	NORMAL	ANORMAL			
Psiquismo - atitude, lucidez, nível intelectual, estado emocional, orientação auto e alopsíquica, julgamento e raciocínio, etc. Linguagem - afasias. Praxia - apraxias (incapacidade de realizar atos motores voluntários adaptados a um fim determinado) - (lesões dos lobos parietais) Gnosia - agnosias (perturbação do reconhecimento de objetos ou símbolos por um dos sentidos)	(✓) (✓) (✓) (-)	() () () ()			

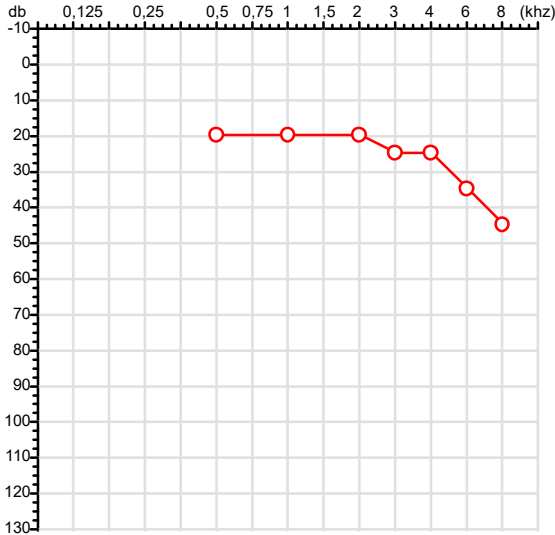
IMPRESSÃO DIAGNÓSTICA:

Jesus Alberto Lomalis Flores
ASSINATURA FUNCIONÁRIO:

Dr. João Batista de Almeida
Médico
CRM-MT 16709
MÉDICO EXAMINADOR:

CPF :706.860.152-90 Paciente :Jesus Alberto Canales Flores RG :/
 CNPJ :27.151.276/0001-27 Razão :INCORPORACAO CONDOMINIO RESIDENCIAL JERSEY CITY X45 SPE LTDA
 Nascimento :20/11/1972 Idade : 52 anos
 Motivo :Admissional Setor :GERAL
 Repouso :14h Função :PINTOR
 Data do Exame : 23/04/2025

Orelha Direita



Aérea

Khz	0,25	0,5	1	2	3	4	6	8
OD db	NDG	20	20	20	25	25	35	45

Ossea

Khz	0,25	0,5	1	2	3	4	6
OD db	NDG	NDG	NDG	NDG	NDG	NDG	NDG

Médias Tritonais

Khz	0,5	1	2	=	3	4	6	=
OD db	20	20	20	20	25	25	35	28

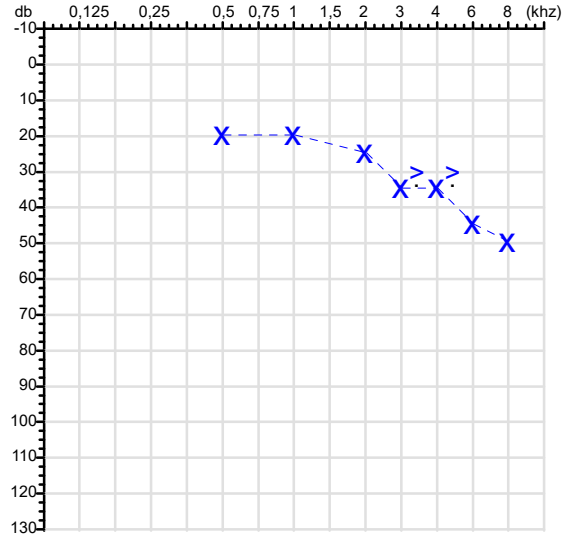
Laudo Clínico OD

Alteração auditiva com configuração descendente leve

Classificações: tipo de perda auditiva (Silman e Silvermam - 1997), grau de perda auditiva média 500khz, 1000khz e 2000khz (Lloyd e Kaplan - 1978) e configuração audiométrica (Silman e Silverman - 1997 - adaptada de Carhart, 1945 e Lloyd e Kaplan, 1978)

Audiometria

Orelha Esquerda



Khz	0,25	0,5	1	2	3	4	6	8
OE db	NDG	20	20	25	35	35	45	50

Khz	0,25	0,5	1	2	3	4	6
OE db	NDG	NDG	NDG	NDG	30	30	NDG

Khz	0,5	1	2	=	3	4	6	=
OE db	20	20	25	22	35	35	45	38

Laudo Clínico OE

Alteração auditiva neurosensorial com configuração descendente leve

Classificações: tipo de perda auditiva (Silman e Silvermam - 1997), grau de perda auditiva média 500khz, 1000khz e 2000khz (Lloyd e Kaplan - 1978) e configuração audiométrica (Silman e Silverman - 1997 - adaptada de Carhart, 1945 e Lloyd e Kaplan, 1978)

Emanuel Sempio
 Fonoaudiólogo
 Audiologia Clínica e Ocupacional
 CRFa 5-5297-8

Emanuel Sempio
 Fonoaudiólogo
 CRFa 5 - 5297 - 8

Assinatura eletrônica :A1BF96E5667573B875821535FE98C05A
 Para validar a assinatura : <https://sistema.hismet.com.br/validacao.php>

Jesus Alberto Canales Flores

** Assinado por biometria **

Modelo do Audiometro :AVS500 - VIBRASOM
 Última Aferição :12/08/2024

Cod.: 525751	Paciente: Jesus Alberto Canales Flores	Sexo: Masculino	Idade: 52 (A)
Atendido em: 23/04/2025	Profissional Solicitante: Dr.(a) Rafael Correa da Costa	Cadastro de Pessoas Físicas: CPF: 70686015290	Convênio: Hismet

GLICOSE EM JEJUM

91 mg/dL

Método: Enzimático Colorimétrico Material: Soro Coletado em: 23/04/2025 Liberado em: 23/04/2025 13:48

Valores de Referência:

70 a 99 mg/dL



Assinado Digitalmente



Dra. Julia Cristina da Silva
Biomédica
CRBM - 24963

A interpretação de qualquer teste com finalidade diagnóstica ou prognóstica depende de avaliação conjunta dos dados clínicos e da história médica do paciente.

Responsável Técnico: Bruno Bini Napoleão - CRBM 2121

Endereço: Av. General Vale,350, Bandeirantes.
Telefone:65-99295 3662