



## ATESTADO DE ACUIDADE VISUAL

CNPJ : 39904147000141 Fantasia : CONSORCIO JOTA ELE / MBM  
Razão Social : CONSORCIO JOTA ELE / MBM  
Endereço : AV SAO SEBASTIAO N.º 3567 Complemento : QUARTEL COWORKING  
Cidade / UF : CUIABÁ / MT CEP : 78045000

### Funcionário

Nome : Wangle Anderson Marcelo Ferreira Campos Setor: ADMINISTRATIVO ( OBRA )  
CPF : 07093587178 Cargo: AUXILIAR DE ENGENHARIA  
RG : / Nascimento: 01/06/2001

### Ficha de Acuidade Visual

#### Longe

Método de avaliação : Escala Optométrica de Snellen

##### SEM CORREÇÃO

OD: 20/10

OE: 20/10

##### COM CORREÇÃO

OD: /

OE: /

#### Perto

Método de avaliação : Tabela de Jaeger

CORREÇÃO : NÃO

RESULTADO OLHO DIREITO : J1

RESULTADO OLHO ESQUERDO : J1

#### Teste Cromático

Visão Cromatica: NORMAL

Usa lente/óculos: Não

Resultado: NORMAL

Cuiabá 24 de abril de 2025

Dr. João Batista de Almeida  
Médico  
CRM-MT 15709

Dr. João Batista de Almeida Junior

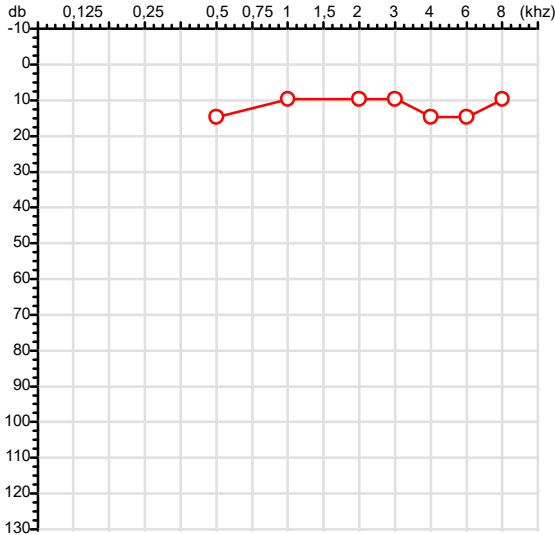
CRM-MT 15809

Autenticação Assinatura : E717595D881D5378A2DADAEC4C28F277  
Para validar a assinatura : <https://sistema.hismet.com.br/validacao.php>

# Exame n.º :734516

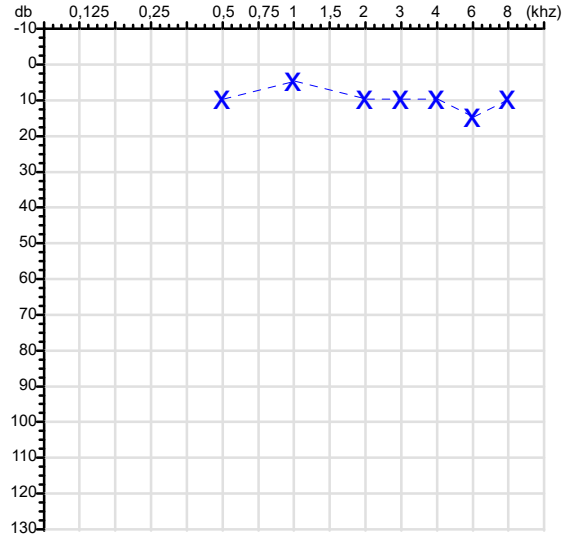
CPF :070.935.871-78	Paciente :Wangle Anderson Marcelo Ferreira Campos	RG :/
CNPJ :39.904.147/0001-41	Razão :CONSORCIO JOTA ELE / MBM	
Nascimento :01/06/2001	Idade : 23 anos	
Motivo :Admissional	Setor :ADMINISTRATIVO ( OBRA )	
Reposuo :14h	Função :AUXILIAR DE ENGENHARIA	
Data do Exame : 24/04/2025		

### Orelha Direita



### Audiometria

### Orelha Esquerda



### Aérea

Khz	0,25	0,5	1	2	3	4	6	8
OD db	NDG	15	10	10	10	15	15	10

Khz	0,25	0,5	1	2	3	4	6	8
OE db	NDG	10	5	10	10	10	15	10

### Óssea

Khz	0,25	0,5	1	2	3	4	6
OD db	NDG	NDG	NDG	NDG	NDG	NDG	NDG

Khz	0,25	0,5	1	2	3	4	6
OE db	NDG	NDG	NDG	NDG	NDG	NDG	NDG

### Médias Tritonais

Khz	0,5	1	2	=	3	4	6	=
OD db	15	10	10	12	10	15	15	13

Khz	0,5	1	2	=	3	4	6	=
OE db	10	5	10	8	10	10	15	12

### Laudo Clínico OD

Audição normal

### Laudo Clínico OE

Audição normal

Classificações: tipo de perda auditiva (Silman e Silvermam - 1997), grau de perda auditiva média 500khz, 1000khz e 2000khz (Lloyd e Kaplan - 1978) e configuração audiométrica (Silman e Silverman - 1997 - adaptada de Carhart, 1945 e Lloyd e Kaplan, 1978)

Classificações: tipo de perda auditiva (Silman e Silvermam - 1997), grau de perda auditiva média 500khz, 1000khz e 2000khz (Lloyd e Kaplan - 1978) e configuração audiométrica (Silman e Silverman - 1997 - adaptada de Carhart, 1945 e Lloyd e Kaplan, 1978)

*Emanuel Sempio*  
Fonoaudiólogo  
Audiologia Clínica e Ocupacional  
CRFa 5-5297-8

Emanuel Sempio  
Fonoaudiólogo  
CRFa 5 - 5297 - 8

Assinatura eletrônica :2AC5EE5FBD8FA1E2E75842FC5192A15B  
Para validar a assinatura : <https://sistema.hismet.com.br/validacao.php>

*Wangle Anderson Marcelo Ferreira Campos*  
\*\* Assinado por biometria \*\*

Modelo do Audiometro :AVS500 - VIBRASOM  
Última Aferição :12/08/2024



**ATENDIMENTO CLÍNICO  
EXAME N.º 734516**

**Paciente**

Nome : **WANGLE ANDERSON MARCELO FERREIRA CAMPOS**

CPF : **07093587178**

Cargo : **AUXILIAR DE ENGENHARIA**

RG : /

Nascimento : **01/06/2001**

**AVALIAÇÃO PSICOLÓGICA**

**I.DESCRICÃO DE DEMANDA**

A presente avaliação teve por objetivo cumprir o regimento do processo seletivo com uso de uma entrevista, um teste psicométrico e o questionário SRQ 20. \_\_\_\_\_

**II.PROCEDIMENTO**

Para atender a demanda proposta foi realizada a aplicação do teste AC, que é considerado um teste que avalia a atenção concentrada e o formulário SRQ 20, sendo um instrumento de rastreamento psiquiátrico composto por vinte itens. \_\_\_\_\_

**III.ANÁLISE**

No geral obteve-se um resultado bom, obtendo percentil 95, o que representa um processo atencional superior, perante os sujeitos de sua mesma faixa etária e população. No questionário de rastreamento de transtornos mentais, o sujeito relatou não apresentar sintomas. Com estado mental aparentemente conservado. \_\_\_\_\_

**IV.CONCLUSÃO**

Em relação aos dados apresentados e analisados, mais as observações, há indícios de que o sujeito tem condições de exercer sua função. \_\_\_\_\_

**V. PRAZO DE VALIDADE DA AVALIAÇÃO**

Considerando que a personalidade é dinâmica e multideterminada, esta avaliação será válida para o presente momento.

Cuiabá-MT, 24 de abril de 2025

  
Juliany Karoline S. Faccenda  
Psicóloga  
CRP 18/03950

**Juliany Karoline dos Santos Faccenda**

**CRP-MT N.º 1803950**

Autenticação Assinatura :A42AE14827A79AF5BC624716EC8BF470

Para validar a assinatura : <https://sistema.hismet.com.br/validacao.php>

Protocolo:25042411190248

Data:24/04/2025

Paciente:WANGLE ANDERSON MARCELO FERREIRA CAMPOS

Nasc.:01/06/2001 RG :

CPF:07093587178

Exame :ELETROCARDIOGRAMA ECG

### Resultado

FC = 58BPM (VARIA DE DE 50 A 100BPM, DE ACORDO COM AS ÚLTIMAS DIRETRIZES DE ECG DA SBC).

P-R = 0,12S (NORMAL = 0,10 A 0,20S), P SINUSAL (ONDA P SINUSAL SE POSITIVA E, D1, D2, D3, AVF).

QRS = 0,08S (NORMAL = 0,07 A 0,11S) OBS: Q PATOLÓGICA SE AMPLITUDE FOR PELO MENOS 25% DA ONDA R.

RITMO SINUSAL.

SÂQRS = +90° (NORMAL = 0 A 90°, ALGUNS AUTORES CONSIDERAM NORMAL = -30 A +110°).

Impressão diagnóstica

DENTRO DOS PARÂMETROS NORMAIS.

DRA. JAMILA LEITE XAVIER

Cardiologista CRM MT 6422 RQE 4016 MT

*Dr.ª Jamila L. Xavier*

38265390915939877474290

CRM-MT 6422

v1.0 Chave:<http://sistema.imaggi.com.br/validar.php?chave=505574738265390915939877474290>

AV. GENERAL MELLO, 227 - POÇÃO - CEP 78015-300 - CUIABÁ - MT

FONE: (65) 3055-2051 - [IMAGGI@IMAGGI.COM.BR](mailto:IMAGGI@IMAGGI.COM.BR)



Protocolo:25042411494748

Data:24/04/2025

Paciente:WANGLE ANDERSON MARCELO FERREIRA CAMPOS

Nasc.:01/06/2001 RG :

CPF:07093587178

Exame :ELETROENCEFALOGRAMA CLINICO

### Resultado

A ATIVIDADE ELÉTRICA CEREBRAL DE REPOUSO MOSTROU-SE SIMÉTRICA ENTRE ÁREAS HOMÓLOGAS, ORGANIZADA, CONSTITUÍDA POR UM RITMO ALFA DOMINANTE, 09-10HZ DE MÉDIA AMPLITUDE, COM PREDOMÍNIO NAS REGIÕES POSTERIO.

AUSÊNCIA DE ATIVIDADE EPILEPTIFORME.

DURANTE TODO O DECORRER DO EXAME, MESMO COM A ATIVAÇÃO PELA HIPERPNÉIA, NÃO FORAM REGISTRADOS GRAFOELEMENTOS PATOLÓGICOS.

ELETROENCEFALOGRAMA DIGITAL, REALIZADO DURANTE VIGÍLIA, EM CONDIÇÕES TÉCNICAS SATISFATÓRIAS.

Impressão diagnóstica

DENTRO DOS PARÂMETROS NORMAIS.

---

DR. CESAR ANDROLAGE  
Neurologista CRM 7432 MT RQE 4011 MT  
CRM: MT 7432

v1.0 Chave:<http://sistema.imaggi.com.br/validar.php?chave=611311441355634136944723620644>

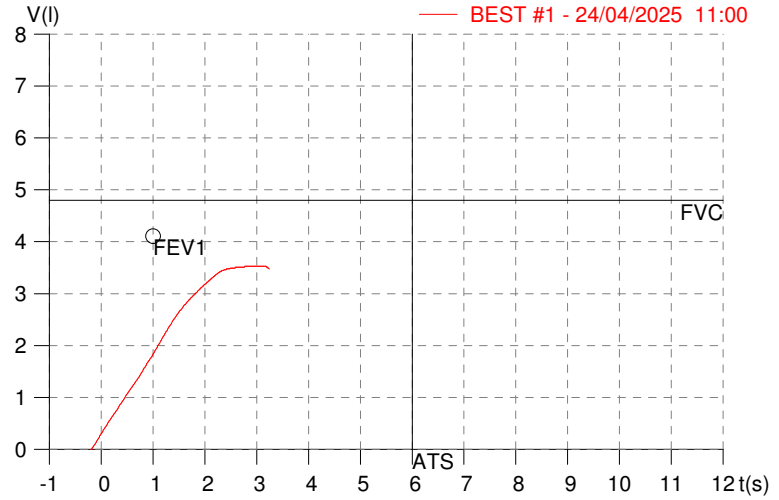
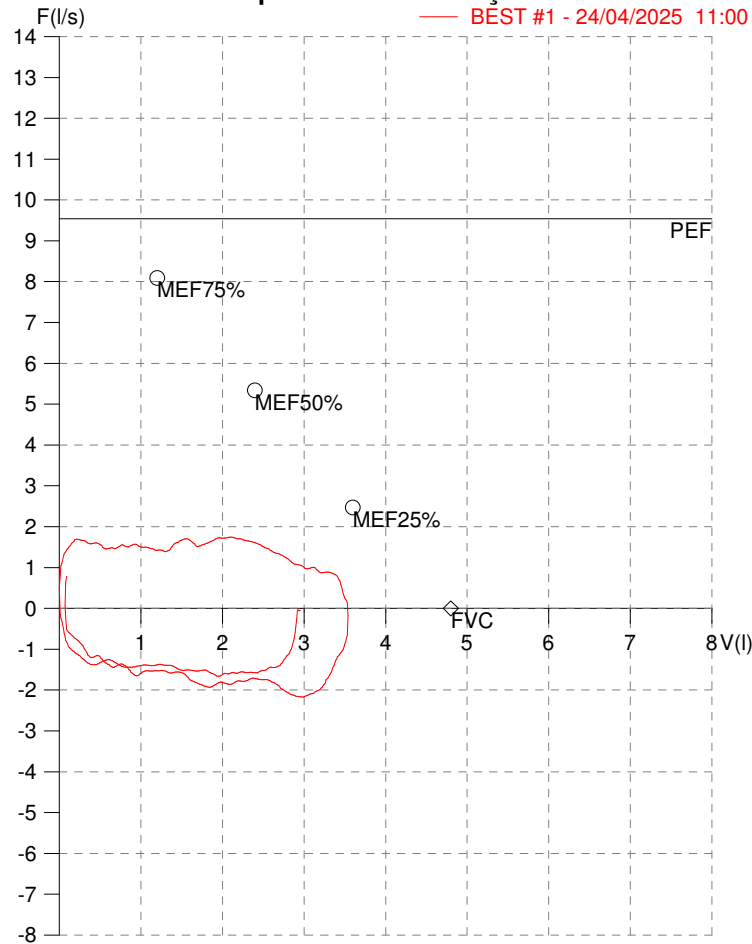


**HISMET - MEDICINA DO TRABALHO**  
**AV. GENERAL MELLO, 227. POÇÃO. CUIABÁ MT**  
**Tel. (65)3321-7051**

**ID:** 734516  
**Primeiro Nome:** WANGLE ANDERSON  
**Sobrenome:** MARCELO F CAMPOS  
**Data:** 24/04/2025

**Data de nascimento:** 01/06/2001  
**Sexo:** Macho  
**Peso (kg):** 57.0  
**Altura (cm):** 169.0

**Capacidade Vital Forçada**



Parâmetro	UM	Descrição	Prev.	BEST#1	% Prev.
Best FVC	l(btps)	Melhor Capacidade Vital Forçada	4.80	3.56	74.2
FVC	l(btps)	Capacidade Vital Forçada	4.80	3.56	74.2
FEV1	l(btps)	Volume Exp Forçada em 1 seg	4.11	1.82	44.4
PEF	l/sec	Pico de Fluxo expiratório	9.54	1.75	18.3
PIF	l/sec	Pico de Fluxo Inspiratório		2.17	
FEV1/FVC%	%	FEV1 em % da FVC	83.1	51.2	61.7
FEF25-75%	l/sec	Fluxo expiratório médio forçado	4.99	1.57	31.5
MEF75%	l/sec	Fluxo Exp Máx @ 25% FVC	8.09	1.53	18.9
MEF50%	l/sec	Fluxo Exp Máx @ 50% FVC	5.34	1.56	29.2
MEF25%	l/sec	Fluxo Exp Máx @ 75% FVC	2.47	1.36	54.8
FET100%	sec	Tempo de Expiração forçada		2.8	
PEFr	l/min	Pico de Fluxo expiratório (l/min)	572.3	104.7	18.3

**Diagnóstico:**  
**Anormalidade MODERADO**

Impresso 24/04/2025

Cod.: 525942	Paciente: <b>Wangle Anderson Marcelo Ferreira Campos</b>	Sexo: Masculino	Idade: 23 (A)
Atendido em: 24/04/2025	Profissional Solicitante: Dr.(a) Rafael Correa da Costa	Cadastro de Pessoas Físicas: CPF: 07093587178	Convênio: Hismet

## GLICOSE EM JEJUM

**85 mg/dL**

Método: Enzimático Colorimétrico Material: Soro Coletado em: 24/04/2025 Liberado em: 24/04/2025 15:24

Valores de Referência:  
70 a 99 mg/dL



Assinado Digitalmente



**Dra. Julia Cristina da Silva**  
Biomédica  
CRBM - 24963

A interpretação de qualquer teste com finalidade diagnóstica ou prognóstica depende de avaliação conjunta dos dados clínicos e da história médica do paciente.

Responsável Técnico: Bruno Bini Napoleão - CRBM 2121

Endereço: Av. General Vale,350, Bandeirantes.  
Telefone:65-99295 3662

Cod.: 525942	Paciente: <b>Wangle Anderson Marcelo Ferreira Campos</b>	Sexo: Masculino	Idade: 23 (A)
Atendido em: 24/04/2025	Profissional Solicitante: Dr.(a) Rafael Correa da Costa	Cadastro de Pessoas Físicas: CPF: 07093587178	Convênio: Hismet

## HEMOGRAMA

Método: Automação VIDACOUNT 860 Material: PLASMA EDTA Coletado em: 24/04/2025 Liberado em: 25/04/2025 14:55

### Eritrograma

		Valores de Referência
Hemácias em milhões/ mm <sup>3</sup> .....:	<b>4,53</b>	4,30 a 5,70/mm <sup>3</sup>
Hemoglobina em g/dL.....:	<b>13,9</b>	13,5 a 17,5g/dL
Hematócrito em %.....:	<b>43,3</b>	39,0 a 50,0%
Vol. Glob. Média em fl.....:	<b>95,6</b>	80,0 a 95,0fl
Hem. Glob. Média em pg.....:	<b>30,7</b>	26,0 a 34,0pg
C.H. Glob. Média em g/dL.....:	<b>32,1</b>	31,0 a 36,0g/dL
RDW.....:	<b>13,9</b>	11,0 a 15,0%

### Leucograma

Leucócitos.....:	<b>5.030/mm<sup>3</sup></b>		3.500 a 10.000/mm <sup>3</sup>
Neutrófilos.....:	<b>63,9%</b>	<b>3.214/mm<sup>3</sup></b>	50 a 70 2000 a 7000
Blastos.....:	<b>0,0%</b>	<b>0/mm<sup>3</sup></b>	0 0
Promielocitos.....:	<b>0,0%</b>	<b>0/mm<sup>3</sup></b>	0 0
Mielocitos.....:	<b>0,0%</b>	<b>0/mm<sup>3</sup></b>	0 0
Metamielocitos.....:	<b>0,0%</b>	<b>0/mm<sup>3</sup></b>	0 0
Bastões.....:	<b>0,0%</b>	<b>0/mm<sup>3</sup></b>	0 a 6 0 a 600
Segmentados.....:	<b>63,9%</b>	<b>3.214/mm<sup>3</sup></b>	50 a 70 2000 a 7000
Eosinófilos.....:	<b>8,3%</b>	<b>417/mm<sup>3</sup></b>	2 a 4 80 a 600
Basófilos.....:	<b>0,1%</b>	<b>5/mm<sup>3</sup></b>	0 a 2 0 a 200
Linfócitos típicos.....:	<b>25,1%</b>	<b>1.263/mm<sup>3</sup></b>	25 a 35 1000 a 3500
Linfócitos atípicos.....:	<b>0,0%</b>	<b>0/mm<sup>3</sup></b>	0 0
Monócitos.....:	<b>2,6%</b>	<b>131/mm<sup>3</sup></b>	2 a 10 400 a 1000

### Plaquetas

Plaquetas.....:	<b>277.000/mm<sup>3</sup></b>	150.000 a 450.000/mm <sup>3</sup>
VPM.....:	<b>10,0/fl</b>	6,7 a 10,0fl
Plaquetócrito.....:	<b>0,276%</b>	0,10 a 0,50%
PDW.....:	<b>15,7</b>	15,0 a 17,9%



Assinado Digitalmente

  
Dra. Julia Cristina da Silva  
Biomédica  
CRBM - 24963

A interpretação de qualquer teste com finalidade diagnóstica ou prognóstica depende de avaliação conjunta dos dados clínicos e da história médica do paciente.

Responsável Técnico: Bruno Bini Napoleão - CRBM 2121

Endereço: Av. General Vale,350, Bandeirantes.  
Telefone:65-99295 3662



Protocolo:2504241209029

Data:24/04/2025

Paciente:WANGLE ANDERSON MARCELO FERREIRA CAMPOS

Nasc.:01/06/2001 RG :

CPF:07093587178

Exame :RX COLUNA LOMBO SACRA AP / PERFIL

### Resultado

CORPOS VERTEBRAIS VISUALIZADOS COM MORFOLOGIA E TEXTURA HABITUAIS.  
APÓFISES ESPINHOSAS, TRANSVERSAS E PEDÍCULOS SEM ANORMALIDADES.  
TRANSIÇÃO LOMBOSSACRA DE ASPECTO NORMAL.  
ESPAÇOS DISCAIS DENTRO DOS LIMITES DA NORMALIDADE.  
AUSÊNCIA DE ASSIMETRIAS EVIDENTES OU ESCOLIOSE DA COLUNA.  
LINHA DE PESO PROJETADO ANTERIOR A BASE DO SACRO.



---

Dr. Leandro M. Colmanetti

Médico Radiologista CRM 5995 MT RQE 4585 MT

v1.0 Chave:<http://sistema.imaggi.com.br/validar.php?chave=476741430936011440666827024222>

