



ATESTADO DE ACUIDADE VISUAL

CNPJ : 06537572000190 Fantasia : FGC COMBUSTIVEIS
Razão Social : FGC DISTRIBUIDORA DE COMBUSTIVEIS LTDA
Endereço : AVENIDA ULISSES POMPEU DE N.º 888 Complemento : SALA 03 E 05
Cidade / UF : VARZEA GRANDE / MT CEP : 78110677

Funcionário

Nome : Moacir Faustino da Silva Filho Setor: PATIO
CPF : 54490685149 Cargo: OPERADOR DE BASE JUNIOR
RG : / Nascimento: 21/03/1973

Ficha de Acuidade Visual

Longe

Método de avaliação : Escala Optométrica de Snellen

SEM CORREÇÃO

OD: 20/13

OE: 20/15

COM CORREÇÃO

OD: 20/10

OE: 20/10

Perto

Método de avaliação : Tabela de Jaeger

CORREÇÃO : NÃO

RESULTADO OLHO DIREITO : J1

RESULTADO OLHO ESQUERDO : J1

Teste Cromático

Visão Cromatica: NORMAL

Usa lente/óculos: Sim

Resultado: NORMAL

Cuiabá 30 de abril de 2025

Dr. João Batista de Almeida
Médico
CRM-MT 15709

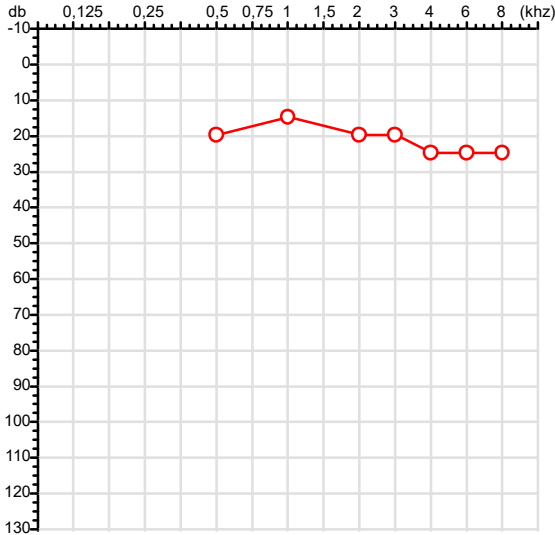
Dr. João Batista de Almeida Junior

CRM-MT 15709

Autenticação Assinatura :4A7AF42A675F22F6420B0DF1D9B9BDD5
Para validar a assinatura : <https://sistema.hismet.com.br/validacao.php>

CPF :544.906.851-49	Paciente :MOACIR FAUSTINO DA SILVA FILHO	RG :/
CNPJ :06.537.572/0001-90	Razão :FGC DISTRIBUIDORA DE COMBUSTIVEIS LTDA	
Nascimento :21/03/1973	Idade : 52 anos	
Motivo :Periódico	Setor :PATIO	
Reposuo :14h	Função :OPERADOR DE BASE JUNIOR	
Data do Exame : 30/04/2025		

Orelha Direita



Aérea

Khz	0,25	0,5	1	2	3	4	6	8
OD db	NDG	20	15	20	20	25	25	25

Ossea

Khz	0,25	0,5	1	2	3	4	6
OD db	NDG	NDG	NDG	NDG	NDG	NDG	NDG

Médias Tritonais

Khz	0,5	1	2	=	3	4	6	=
OD db	20	15	20	18	20	25	25	23

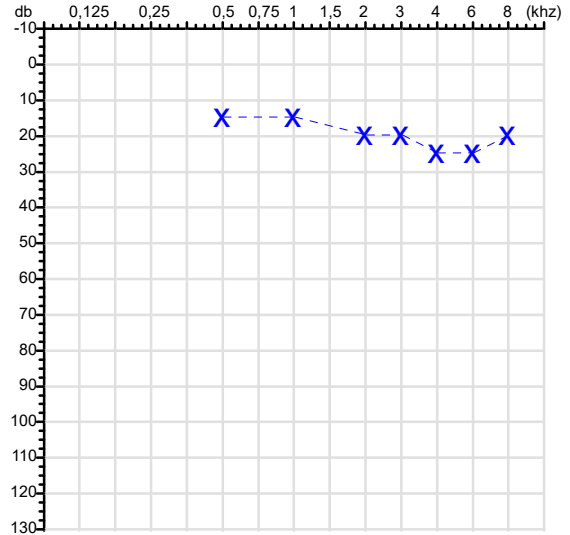
Laudo Clínico OD

Audição normal

Classificações: tipo de perda auditiva (Silman e Silvermam - 1997), grau de perda auditiva média 500khz, 1000khz e 2000khz (Lloyd e Kaplan - 1978) e configuração audiométrica (Silman e Silverman - 1997 - adaptada de Carhart, 1945 e Lloyd e Kaplan, 1978)

Audiometria

Orelha Esquerda



Khz	0,25	0,5	1	2	3	4	6	8
OE db	NDG	15	15	20	20	25	25	20

Khz	0,25	0,5	1	2	3	4	6
OE db	NDG	NDG	NDG	NDG	NDG	NDG	NDG

Khz	0,5	1	2	=	3	4	6	=
OE db	15	15	20	17	20	25	25	23

Laudo Clínico OE

Audição normal

Classificações: tipo de perda auditiva (Silman e Silvermam - 1997), grau de perda auditiva média 500khz, 1000khz e 2000khz (Lloyd e Kaplan - 1978) e configuração audiométrica (Silman e Silverman - 1997 - adaptada de Carhart, 1945 e Lloyd e Kaplan, 1978)

Emanuel Sempio
Fonoaudiólogo
Audiologia Clínica e Ocupacional
CRFa 5-5297-8

Emanuel Sempio
Fonoaudiólogo
CRFa 5 - 5297 - 8

Assinatura eletrônica :DCD29129EF27381DC24B1FD8F5C8549E
Para validar a assinatura : <https://sistema.hismet.com.br/validacao.php>

Moacir Faustino da Silva Filho

** Assinado por biometria **

Modelo do Audiometro :AVS500 - VIBRASOM
Última Aferição :12/08/2024



**ATENDIMENTO CLÍNICO
EXAME N.º 735689**

Paciente

Nome : MOACIR FAUSTINO DA SILVA FILHO

CPF : 54490685149

Cargo : OPERADOR DE BASE JUNIOR

RG : /

Nascimento : 21/03/1973

AVALIAÇÃO PSICOLÓGICA

I.DESCRICÃO DE DEMANDA

A presente avaliação teve por objetivo cumprir o regimento do processo periódico com uso de uma entrevista, um teste psicométrico e o questionário SRQ 20. _____

II.PROCEDIMENTO

Para atender a demanda proposta foi realizada a aplicação do teste AC, que é considerado um teste que avalia a atenção concentrada e o formulário SRQ 20, sendo um instrumento de rastreamento psiquiátrico composto por vinte itens. _____

III.ANÁLISE

No geral obteve-se um resultado bom, obtendo percentil 50, o que representa um processo atencional médio, perante os sujeitos de sua mesma faixa etária e população. No questionário de rastreamento de transtornos mentais, o sujeito relatou não apresentar sintomas. Com estado mental aparentemente conservado. _____

IV.CONCLUSÃO

Em relação aos dados apresentados e analisados, mais as observações, há indícios de que o sujeito tem condições de exercer sua função. _____

V. PRAZO DE VALIDADE DA AVALIAÇÃO

Considerando que a personalidade é dinâmica e multideterminada, esta avaliação será válida para o presente momento.

Cuiabá-MT, 30 de abril de 2025


Juliany Karoline S. Faccenda
Psicóloga
CRP 18/03950

**Juliany Karoline dos Santos Faccenda
CRP-MT N.º 1803950**

Autenticação Assinatura :7B851A2BDDE702EB9FA7145422DB859B
Para validar a assinatura : <https://sistema.hismet.com.br/validacao.php>

Protocolo:25043010512546

Data:30/04/2025

Paciente:MOACIR FAUSTINO DA SILVA FILHO

Nasc.:21/03/1973 RG :-

CPF:54490685149

Exame :ELETROCARDIOGRAMA ECG

Resultado

FC = 59BPM (VARIA DE DE 50 A 100BPM, DE ACORDO COM AS ÚLTIMAS DIRETRIZES DE ECG DA SBC).

P-R = 0,12S (NORMAL = 0,10 A 0,20S), P SINUSAL (ONDA P SINUSAL SE POSITIVA E, D1, D2, D3, AVF).

QRS = 0,08S (NORMAL = 0,07 A 0,11S) OBS: Q PATOLÓGICA SE AMPLITUDE FOR PELO MENOS 25% DA ONDA R.

RITMO SINUSAL.

SÂQRS = +60° (NORMAL = 0 A 90°, ALGUNS AUTORES CONSIDERAM NORMAL = -30 A +110°).

Impressão diagnóstica

DENTRO DOS PARÂMETROS NORMAIS.

DRA. JAMILA LEITE XAVIER

Cardiologista CRM MT 6422 RQE 4016 MT

Dr.ª Jamila L. Xavier

v1.0 Chave:<http://sistema.imaggi.com.br/validar.php?chave=875740124847687847230608572599>

CRM-MT 6422

AV. GENERAL MELLO, 227 - POÇÃO - CEP 78015-300 - CUIABÁ - MT

FONE: (65) 3055-2051 - IMAGGI@IMAGGI.COM.BR



Protocolo:25043010200846

Data:30/04/2025

Paciente:MOACIR FAUSTINO DA SILVA FILHO

Nasc.:21/03/1973 RG :-

CPF:54490685149

Exame :ELETROENCEFALOGRAMA CLINICO

Resultado

A ATIVIDADE ELÉTRICA CEREBRAL DE REPOUSO MOSTROU-SE SIMÉTRICA ENTRE ÁREAS HOMÓLOGAS, ORGANIZADA, CONSTITUÍDA POR UM RITMO ALFA DOMINANTE,09-10HZ DE MÉDIA AMPLITUDE, COM PREDOMÍNIO NAS REGIÕES POSTERIO.
AUSÊNCIA DE ATIVIDADE EPILEPTIFORME.
DURANTE TODO O DECORRER DO EXAME, MESMO COM A ATIVAÇÃO PELA HIPERPNÉIA, NÃO FORAM REGISTRADOS GRAFOELEMENTOS PATOLÓGICOS.
ELETROENCEFALOGRAMA DIGITAL, REALIZADO DURANTE VIGÍLIA, EM CONDIÇÕES TÉCNICAS SATISFATÓRIAS.

Impressão diagnóstica

DENTRO DOS PARÂMETROS NORMAIS.

DR. CESAR ANDROLAGE
Neurologista CRM 7432 MT RQE 4011 MT
CRM: MT 7432

v1.0 Chave:<http://sistema.imaggi.com.br/validar.php?chave=961210905514151527275444021201>

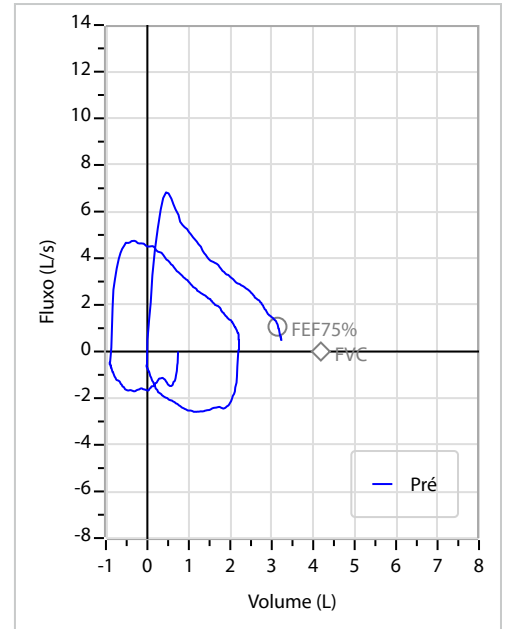
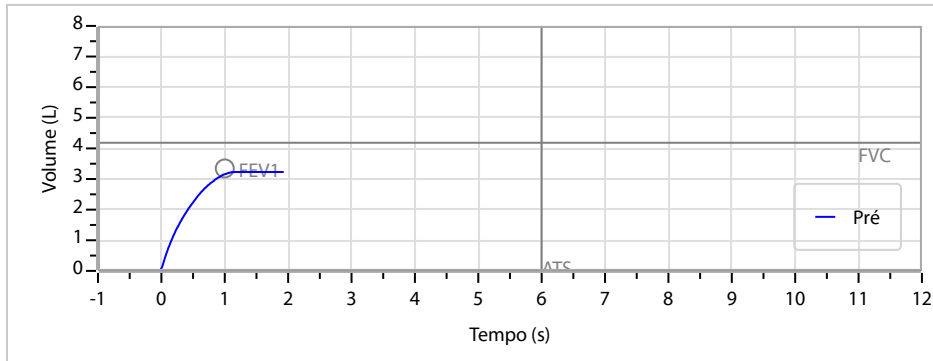




Nome	MOACIR FAUSTINO DA SILVA FILHO		ID1	735689	Sexo	Masculino	Idade	52,1	Peso (kg)	79,00	Altura (cm)	172,0	
Agrupamento	--	D.O.B.	21/03/1973	ID2	--	BMI (kg/m2)	26,7	Fumante	Não	Anos de Tabag...	--	Cig/Dia	--
Técnico	--	Médico	--	--	Classe 2	--	--	Etnia	--	Outros/Não Especificado			

CAPACIDADE VITAL FORÇADA	Imprimir Resultado dos testes	Definir previsão	Posição do Teste
	09:45	GLI	SENTADO

	Meas.	Pred	% Pred	z score
FVC	L 3,26	4,18	78	
FEV1	L 3,17	3,35	95	
FEV1/FVC%	% 97,2	80,0	121	
FEV1/Vcmax%	% 97,2	80,0	121	



Interpretação

O indivíduo tem uma relação FEV1/FVC% de 97,2% que está dentro do limite normal e um valor FVC de 3,26 L que está abaixo de LLN. Os resultados do teste indicam uma POSSÍVEL RESTRIÇÃO.

Assinatura: _____

Cod.: 526667	Paciente: Moacir Faustino da Silva Filho	Sexo: Masculino	Idade: 52 (A)
Atendido em: 30/04/2025	Profissional Solicitante: Dr.(a) Rafael Correa da Costa	Cadastro de Pessoas Físicas: CPF: 54490685149	Convênio: Hismet

GLICOSE EM JEJUM

300 mg/dL

Método: Enzimático Colorimétrico Material: Soro Coletado em: 30/04/2025 Liberado em: 30/04/2025 11:53

Resultado repetido e confirmado.

Valores de Referência:
70 a 99 mg/dL

Histórico de Resultados

247 mg/dL
11/11/2022



Assinado Digitalmente



Suzane Naiara Santos Duarte
Biomédica
CRBM - 25964

A interpretação de qualquer teste com finalidade diagnóstica ou prognóstica depende de avaliação conjunta dos dados clínicos e da história médica do paciente.

Responsável Técnico: Bruno Bini Napoleão - CRBM 2121

Endereço: Av. General Vale,350, Bandeirantes.
Telefone:65-99295 3662

Cod.: 526667	Paciente: Moacir Faustino da Silva Filho	Sexo: Masculino	Idade: 52 (A)
Atendido em: 30/04/2025	Profissional Solicitante: Dr.(a) Rafael Correa da Costa	Cadastro de Pessoas Físicas: CPF: 54490685149	Convênio: Hismet

HEMOGRAMA

Método: Automação VIDACOUNT 860 Material: PLASMA EDTA Coletado em: 30/04/2025 Liberado em: 30/04/2025 15:28

Eritrograma

		Valores de Referência
Hemácias em milhões/ mm ³:	4,90	4,30 a 5,70/mm ³
Hemoglobina em g/dL.....:	14,8	13,5 a 17,5g/dL
Hematócrito em %.....:	44,8	39,0 a 50,0%
Vol. Glob. Média em fl.....:	91,4	80,0 a 95,0fl
Hem. Glob. Média em pg.....:	30,2	26,0 a 34,0pg
C.H. Glob. Média em g/dL.....:	33,0	31,0 a 36,0g/dL
RDW.....:	12,6	11,0 a 15,0%

Leucograma

Leucócitos.....:	5.570/mm³		3.500 a 10.000/mm ³
Neutrófilos.....:	48,5%	2.701/mm³	50 a 70 2000 a 7000
Blastos.....:	0,0%	0/mm³	0 0
Promielocitos.....:	0,0%	0/mm³	0 0
Mielocitos.....:	0,0%	0/mm³	0 0
Metamielocitos.....:	0,0%	0/mm³	0 0
Bastões.....:	0,0%	0/mm³	0 a 6 0 a 600
Segmentados.....:	48,5%	2.701/mm³	50 a 70 2000 a 7000
Eosinófilos.....:	4,1%	228/mm³	2 a 4 80 a 600
Basófilos.....:	0,1%	6/mm³	0 a 2 0 a 200
Linfócitos típicos.....:	44,7%	2.490/mm³	25 a 35 1000 a 3500
Linfócitos atípicos.....:	0,0%	0/mm³	0 0
Monócitos.....:	2,6%	145/mm³	2 a 10 400 a 1000

Plaquetas

Plaquetas.....:	191.000/mm³	150.000 a 450.000/mm ³
VPM.....:	11,8/fl	6,7 a 10,0fl
Plaquetócrito.....:	0,225%	0,10 a 0,50%
PDW.....:	17,9	15,0 a 17,9%



Assinado Digitalmente


Dra. Julia Cristina da Silva
Biomédica
CRBM - 24963

A interpretação de qualquer teste com finalidade diagnóstica ou prognóstica depende de avaliação conjunta dos dados clínicos e da história médica do paciente.

Responsável Técnico: Bruno Bini Napoleão - CRBM 2121

Endereço: Av. General Vale,350, Bandeirantes.
Telefone:65-99295 3662

Cod.: 526667	Paciente: Moacir Faustino da Silva Filho	Sexo: Masculino	Idade: 52 (A)
Atendido em: 30/04/2025	Profissional Solicitante: Dr.(a) Rafael Correa da Costa	Cadastro de Pessoas Físicas: CPF: 54490685149	Convênio: Hismet

RETICULOCITOS CONTAGEM

2,4 %

Método: Análise Físico-Química Material: PLASMA EDTA Coletado em: 30/04/2025 Liberado em: 02/05/2025 12:01

Valores de Referência:

Adulto : 0,5 a 2,7 %

Recém-Nascido: Até 10,0 %

Histórico de Resultados

1,0 %	0,9 %	0,8 %
11/11/2022	05/04/2024	08/10/2024



Assinado Digitalmente



Leticia Rodrigues Souza
Biomédica
CRBM 25498

A interpretação de qualquer teste com finalidade diagnóstica ou prognóstica depende de avaliação conjunta dos dados clínicos e da história médica do paciente.

Responsável Técnico: Bruno Bini Napoleão - CRBM 2121

Endereço: Av. General Vale,350, Bandeirantes.
Telefone:65-99295 3662