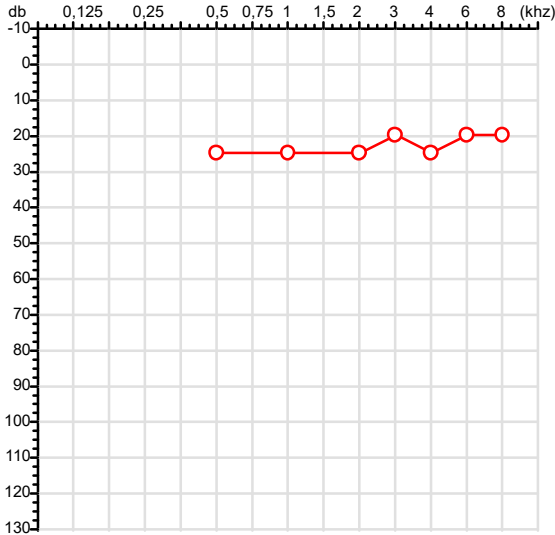


Exame n.º :736895

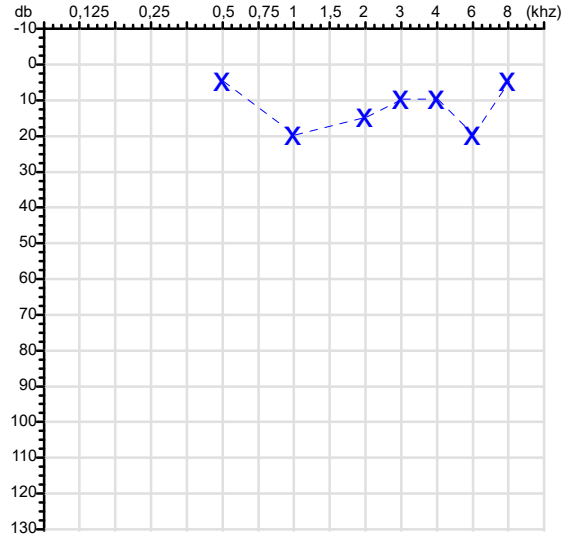
CPF :956.651.021-72 Paciente :Elaine Maria Dos Santos RG :/
 CNPJ :05.111.062/0001-94 Razão :PANTANEIRA INDUSTRIA E COMERCIO DE CARNES E DERIVADOS LTDA
 Nascimento :18/04/1976 Idade : 49 anos
 Motivo :Periódico Setor :MIUDOS (DESOSSA DE CABECA / REFILADOR)
 Repouso :14h Função :REFILADEIRA I
 Data do Exame : 06/05/2025

Orelha Direita



Audiometria

Orelha Esquerda



Aérea

Khz	0,25	0,5	1	2	3	4	6	8
OD db	NDG	25	25	25	20	25	20	20

Khz	0,25	0,5	1	2	3	4	6	8
OE db	NDG	5	20	15	10	10	20	5

Ossea

Khz	0,25	0,5	1	2	3	4	6
OD db	NDG	NDG	NDG	NDG	NDG	NDG	NDG

Khz	0,25	0,5	1	2	3	4	6
OE db	NDG	NDG	NDG	NDG	NDG	NDG	NDG

Médias Tritonais

Khz	0,5	1	2	=	3	4	6	=
OD db	25	25	25	25	20	25	20	22

Khz	0,5	1	2	=	3	4	6	=
OE db	5	20	15	13	10	10	20	13

Laudo Clínico OD


Audição normal

Laudo Clínico OE

Audição normal

Classificações: tipo de perda auditiva (Silman e Silvermam - 1997), grau de perda auditiva média 500khz, 1000khz e 2000khz (Lloyd e Kaplan - 1978) e configuração audiométrica (Silman e Silverman - 1997 - adaptada de Carhart, 1945 e Lloyd e Kaplan, 1978)

Classificações: tipo de perda auditiva (Silman e Silvermam - 1997), grau de perda auditiva média 500khz, 1000khz e 2000khz (Lloyd e Kaplan - 1978) e configuração audiométrica (Silman e Silverman - 1997 - adaptada de Carhart, 1945 e Lloyd e Kaplan, 1978)


Gabriel H A de Vargas
 Médico
 CRM-MT 14169
 Dr. Gabriel Henrique Angelo de Vargas
 CRM-MT 14169
 NIS : 271.13887.39-8

Assinatura eletrônica :29835D923F90D0F0168BA15F19946251
 Para validar a assinatura : <https://sistema.hismet.com.br/validacao.php>

Elaine Maria Dos Santos

**** Assinado por biometria ****

Modelo do Audiometro :AS-60 - AUDITEC
 Última Aferição :12/08/2024

Cod.: 527344	Paciente: Elaine Maria dos Santos	Sexo: Feminino	Idade: 49 (A)
Atendido em: 06/05/2025	Profissional Solicitante: Dr.(a) Rafael Correa da Costa	Cadastro de Pessoas Físicas: CPF: 95665102172	Convênio: Hismet

HEMOGRAMA

Método: Automação VIDACOUNT 860 Material: PLASMA EDTA Coletado em: 06/05/2025 Liberado em: 06/05/2025 16:03

Eritrograma

		Valores de Referência
Hemácias em milhões/ mm ³:	4,74	3,9 a 5,0/mm ³
Hemoglobina em g/dL.....:	13,5	11,5 a 15,5g/dL
Hematócrito em %.....:	40,6	35,0 a 45,0%
Vol. Glob. Média em fl.....:	85,7	80,0 a 96,0fl
Hem. Glob. Média em pg.....:	28,5	26,0 a 34,0pg
C.H. Glob. Média em g/dL.....:	33,3	31,0 a 36,0g/dL
RDW.....:	13,7	11,0 a 15,0%

Leucograma

Leucócitos.....:	6.290/mm³		3.500 a 10.000/mm ³
Neutrófilos.....:	70,0%	4.403/mm³	50 a 70 2000 a 7000
Blastos.....:	0,0%	0/mm³	0 0
Promielocitos.....:	0,0%	0/mm³	0 0
Mielocitos.....:	0,0%	0/mm³	0 0
Metamielocitos.....:	0,0%	0/mm³	0 0
Bastões.....:	0,0%	0/mm³	0 a 6 0 a 600
Segmentados.....:	70,0%	4.403/mm³	50 a 70 2000 a 7000
Eosinófilos.....:	2,6%	164/mm³	2 a 4 80 a 600
Basófilos.....:	0,2%	13/mm³	0 a 2 0 a 200
Linfócitos típicos.....:	24,5%	1.541/mm³	25 a 35 1000 a 3500
Linfócitos atípicos.....:	0,0%	0/mm³	0 0
Monócitos.....:	2,7%	170/mm³	2 a 10 400 a 1000

Plaquetas

Plaquetas.....:	283.000/mm³	150.000 a 450.000/mm ³
VPM.....:	11,2/fl	6,7 a 10,0
Plaquetócrito.....:	0,32%	0,10 a 0,50%
PDW.....:	17,7	15,0 a 17,9%



Assinado Digitalmente


Dra. Julia Cristina da Silva
 Biomédica
 CRBM - 24963

A interpretação de qualquer teste com finalidade diagnóstica ou prognóstica depende de avaliação conjunta dos dados clínicos e da história médica do paciente.

Responsável Técnico: Bruno Bini Napoleão - CRBM 2121

Endereço: Av. General Vale,350, Bandeirantes.
 Telefone:65-99295 3662