



ATESTADO DE ACUIDADE VISUAL

CNPJ : 39904147000141 Fantasia : CONSORCIO JOTA ELE / MBM
Razão Social : CONSORCIO JOTA ELE / MBM
Endereço : AV SAO SEBASTIAO N.º 3567 Complemento : QUARTEL COWORKING
Cidade / UF : CUIABÁ / MT CEP : 78045000

Funcionário

Nome : Anderson Lima Alves Setor: OPERACIONAL - APOIO A PRODUCAO
CPF : 11670745562 Cargo: MEIO OFICIAL
RG : / Nascimento: 27/04/2004

Ficha de Acuidade Visual

Longe

Método de avaliação : Escala Optométrica de Snellen

SEM CORREÇÃO

OD: 20/10

OE: 20/10

COM CORREÇÃO

OD: /

OE: /

Perto

Método de avaliação : Tabela de Jaeger

CORREÇÃO : NÃO

RESULTADO OLHO DIREITO : J1

RESULTADO OLHO ESQUERDO : J1

Teste Cromático

Visão Cromatica: NORMAL

Usa lente/óculos: Não

Resultado: NORMAL

Cuiabá 13 de maio de 2025

Dr. João Batista de Almeida
Médico
CRM-MT 15709

Dr. João Batista de Almeida Junior

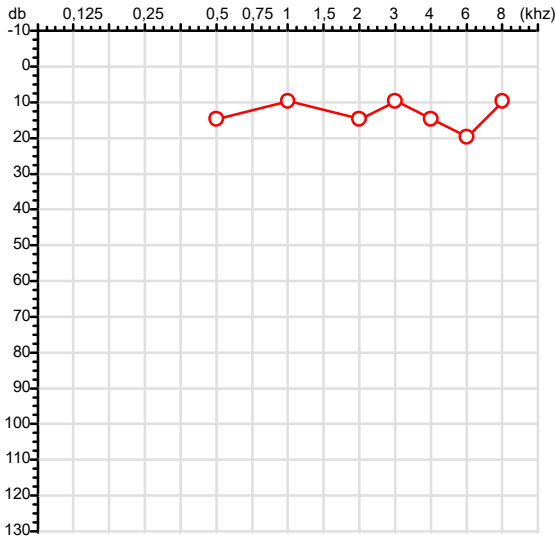
CRM-MT 15709

Autenticação Assintatura :E674AF1D80C6145935B3FBE776FE9967
Para validar a assinatura : <https://sistema.hismet.com.br/validacao.php>

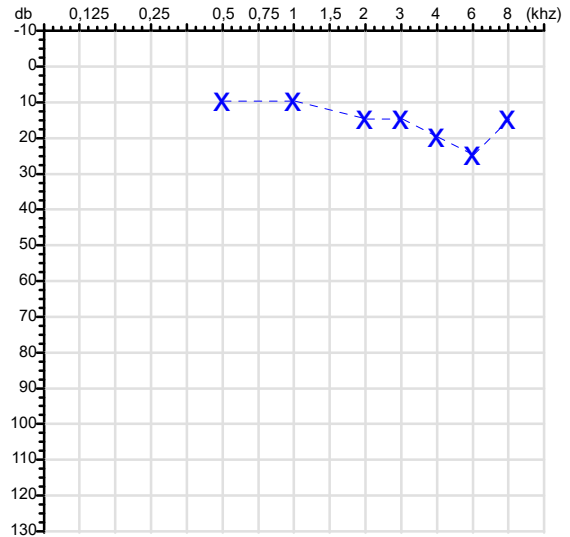
CPF :116.707.455-62 Paciente :ANDERSON LIMA ALVES RG :/
 CNPJ :39.904.147/0001-41 Razão :CONSORCIO JOTA ELE / MBM
 Nascimento :27/04/2004 Idade : 21 anos
 Motivo :Mudança de Riscos Ocupacionais :OPERACIONAL - APOIO A PRODUCAO
 Repouso :14h Função :MEIO OFICIAL
 Data do Exame : 13/05/2025

Audiometria

Orelha Direita



Orelha Esquerda



Aérea

Khz	0,25	0,5	1	2	3	4	6	8
OD db	NDG	15	10	15	10	15	20	10

Khz	0,25	0,5	1	2	3	4	6	8
OE db	NDG	10	10	15	15	20	25	15

Óssea

Khz	0,25	0,5	1	2	3	4	6
OD db	NDG	NDG	NDG	NDG	NDG	NDG	NDG

Khz	0,25	0,5	1	2	3	4	6
OE db	NDG	NDG	NDG	NDG	NDG	NDG	NDG

Médias Tritonais

Khz	0,5	1	2	=	3	4	6	=
OD db	15	10	15	13	10	15	20	15

Khz	0,5	1	2	=	3	4	6	=
OE db	10	10	15	12	15	20	25	20

Laudo Clínico OD

Audição normal

Laudo Clínico OE

Audição normal

Classificações: tipo de perda auditiva (Silman e Silvermam - 1997), grau de perda auditiva média 500khz, 1000khz e 2000khz (Lloyd e Kaplan - 1978) e configuração audiométrica (Silman e Silverman - 1997 - adaptada de Carhart, 1945 e Lloyd e Kaplan, 1978)

Classificações: tipo de perda auditiva (Silman e Silvermam - 1997), grau de perda auditiva média 500khz, 1000khz e 2000khz (Lloyd e Kaplan - 1978) e configuração audiométrica (Silman e Silverman - 1997 - adaptada de Carhart, 1945 e Lloyd e Kaplan, 1978)

Emanuel Sempio
 Fonoaudiólogo
 Audiologia Clínica e Ocupacional
 CRFa 5-5297-8

Emanuel Sempio
 Fonoaudiólogo
 CRFa 5 - 5297 - 8

Assinatura eletrônica :04E3296ACCE6DE7990F6E9CA339411F4
 Para validar a assinatura : <https://sistema.hismet.com.br/validacao.php>

Anderson Lima Alves

** Assinado por biometria **

Modelo do Audiometro :AVS500 - VIBRASOM
 Última Aferição :12/08/2024



**ATENDIMENTO CLÍNICO
EXAME N.º 738689**

Paciente

Nome : **ANDERSON LIMA ALVES**

CPF : **11670745562**

RG : /

Cargo : **MEIO OFICIAL**

Nascimento : **27/04/2004**

AVALIAÇÃO PSICOLÓGICA

I.DESCRICÃO DE DEMANDA

A presente avaliação teve por objetivo cumprir o regimento de mudança de riscos ocupacionais com uso de uma entrevista, um teste psicométrico e o questionário SRQ 20. _____

II.PROCEDIMENTO

Para atender a demanda proposta foi realizada a aplicação do teste AC, que é considerado um teste que avalia a atenção concentrada e o formulário SRQ 20, sendo um instrumento de rastreamento psiquiátrico composto por vinte itens. _____

III.ANÁLISE

No geral obteve-se um resultado bom, obtendo percentil 40, o que representa um processo atencional médio, perante os sujeitos de sua mesma faixa etária e população. No questionário de rastreamento de transtornos mentais, o sujeito relatou não apresentar sintomas. Com estado mental aparentemente conservado. _____

IV.CONCLUSÃO

Em relação aos dados apresentados e analisados, mais as observações, há indícios de que o sujeito tem condições de exercer sua função. _____

V. PRAZO DE VALIDADE DA AVALIAÇÃO

Considerando que a personalidade é dinâmica e multideterminada, esta avaliação será válida para o presente momento.

Cuiabá-MT, 13 de maio de 2025


Juliany Karoline S. Faccenda
Psicóloga
CRP 18/03950

Juliany Karoline dos Santos Faccenda

CRP-MT N.º 1803950

Autenticação Assinatura :F06F72791AC6E7324B7F8411C47AEB33

Para validar a assinatura : <https://sistema.hismet.com.br/validacao.php>

Protocolo:25051311201548

Data:13/05/2025

Paciente:ANDERSON LIMA ALVES

Nasc.:27/04/2004 RG :-

CPF:11670745562

Exame :ELETROCARDIOGRAMA ECG

Resultado

FC = 60BPM (VARIA DE DE 50 A 100BPM, DE ACORDO COM AS ÚLTIMAS DIRETRIZES DE ECG DA SBC).

P-R = 0,12S (NORMAL = 0,10 A 0,20S), P SINUSAL (ONDA P SINUSAL SE POSITIVA E, D1, D2, D3, AVF).

QRS = 0,08_S (NORMAL = 0,07 A 0,11S) OBS: Q PATOLÓGICA SE AMPLITUDE FOR PELO MENOS 25% DA ONDA R.

QTC = 0,36S (NORMAL = 0,34 A 0,45S P/ HOMENS A 0,47S P/ MULHERES).

RITMO SINUSAL.

SÂQRS = +90° (NORMAL = 0 A 90°, ALGUNS AUTORES CONSIDERAM NORMAL = -30 A +110°).

Impressão diagnóstica

DENTRO DOS PARÂMETROS NORMAIS.

DRA. JAMILA LEITE XAVIER

Cardiologista CRM MT 6422 RQE 4016 MT

Dr.ª Jamila L. Xavier

v1.0 Chave:<http://sistema.imaggi.com.br/validar.php?chave=051419684238710276520423876824>

CRM-MT 6422

AV. GENERAL MELLO, 227 - POÇÃO - CEP 78015-300 - CUIABÁ - MT

FONE: (65) 3055-2051 - IMAGGI@IMAGGI.COM.BR



Protocolo:25051311411648

Data:13/05/2025

Paciente:ANDERSON LIMA ALVES

Nasc.:27/04/2004 RG :-

CPF:11670745562

Exame :ELETROENCEFALOGRAMA CLINICO

Resultado

A ATIVIDADE ELÉTRICA CEREBRAL DE REPOUSO MOSTROU-SE SIMÉTRICA ENTRE ÁREAS HOMÓLOGAS, ORGANIZADA, CONSTITUÍDA POR UM RITMO ALFA DOMINANTE, 09-10HZ DE MÉDIA AMPLITUDE, COM PREDOMÍNIO NAS REGIÕES POSTERIO.
AUSÊNCIA DE ATIVIDADE EPILEPTIFORME.
DURANTE TODO O DECORRER DO EXAME, MESMO COM A ATIVAÇÃO PELA HIPERPNÉIA, NÃO FORAM REGISTRADOS GRAFOELEMENTOS PATOLÓGICOS.
ELETROENCEFALOGRAMA DIGITAL, REALIZADO DURANTE VIGÍLIA, EM CONDIÇÕES TÉCNICAS SATISFATÓRIAS.

Impressão diagnóstica

DENTRO DOS PARÂMETROS NORMAIS.

DR. CESAR ANDROLAGE
Neurologista CRM 7432 MT RQE 4011 MT
CRM: MT 7432

v1.0 Chave:<http://sistema.imaggi.com.br/validar.php?chave=756214596315339340072780207802>

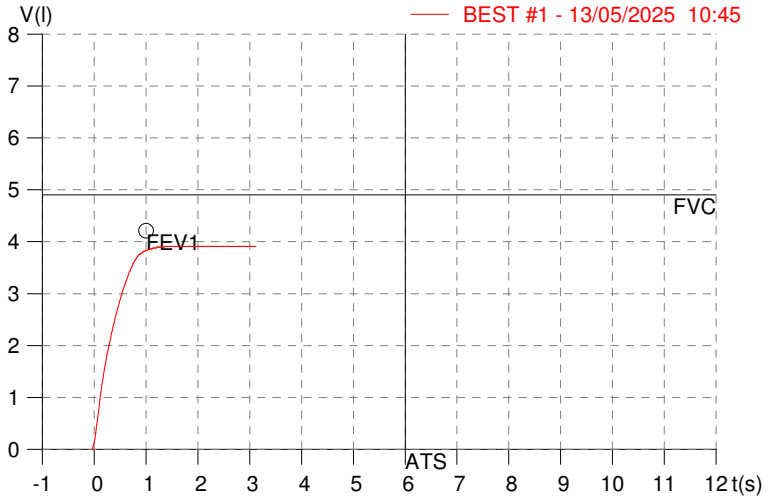
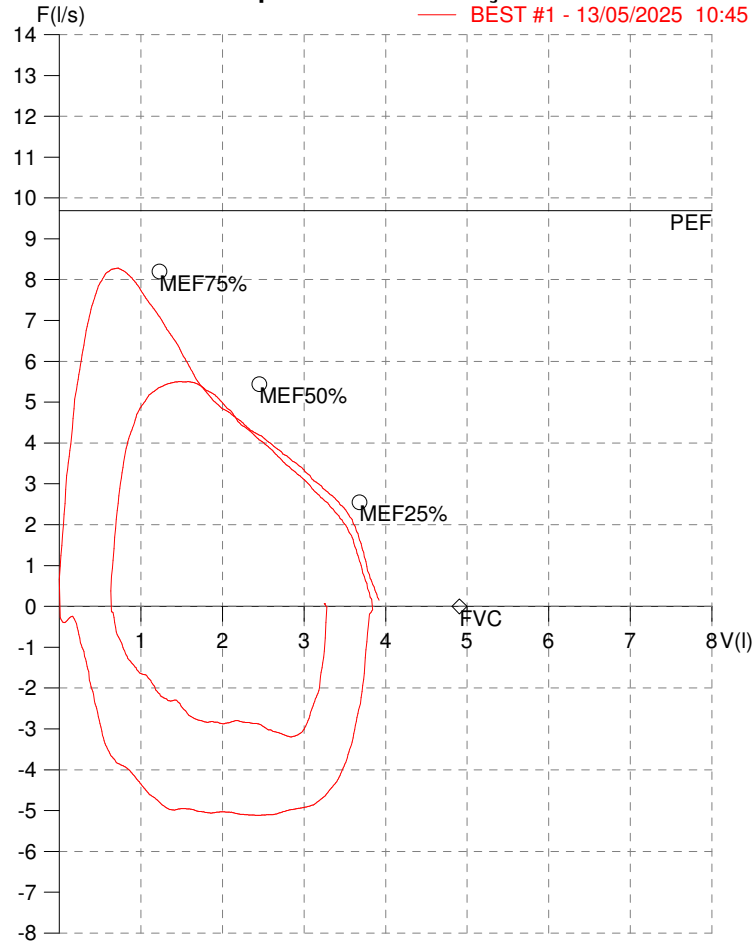


HISMET - MEDICINA DO TRABALHO
AV. GENERAL MELLO, 227. POÇÃO. CUIABÁ MT
Tel. (65)3321-7051

ID: 738689
Primeiro Nome: ANDERSON LIMA ALVES
Sobrenome:
Data: 13/05/2025

Data de nascimento: 27/04/2004
Sexo : Macho
Peso (kg): 70.0
Altura (cm): 170.0

Capacidade Vital Forçada



Parâmetro	UM	Descrição	Prev.	BEST#1	% Prev.
Best FVC	l(btps)	Melhor Capacidade Vital Forçada	4.91	3.94	80.4
FVC	l(btps)	Capacidade Vital Forçada	4.91	3.94	80.4
FEV1	l(btps)	Volume Exp Forçada em 1 seg	4.21	3.85	91.4
PEF	l/sec	Pico de Fluxo expiratório	9.69	8.28	85.5
FEV1/FVC%	%	FEV1 em % da FVC	83.4	97.6	117.0
FEF25-75%	l/sec	Fluxo expiratório médio forçado	5.10	4.89	96.0
MEF75%	l/sec	Fluxo Exp Máx @ 25% FVC	8.20	7.84	95.6
MEF50%	l/sec	Fluxo Exp Máx @ 50% FVC	5.44	4.85	89.1
MEF25%	l/sec	Fluxo Exp Máx @ 75% FVC	2.55	3.40	133.3
FET100%	sec	Tempo de Expiração forçada		1.4	
PEFr	l/min	Pico de Fluxo expiratório (l/min)	581.1	497.0	85.5

Diagnóstico:
Espirometria normal

Impresso 13/05/2025

Cod.: 528461	Paciente: Anderson Lima Alves	Sexo: Masculino	Idade: 21 (A)
Atendido em: 13/05/2025	Profissional Solicitante: Dr.(a) Rafael Correa da Costa	Cadastro de Pessoas Físicas: CPF: 11670745562	Convênio: Hismet

GLICOSE EM JEJUM

85 mg/dL

Método: Enzimático Colorimétrico Material: Soro Coletado em: 13/05/2025 Liberado em: 13/05/2025 15:25

Valores de Referência:

70 a 99 mg/dL

Histórico de Resultados

81 mg/dL
11/03/2024

86 mg/dL
20/03/2025



Assinado Digitalmente



Suzane Naiara Santos Duarte
Biomédica
CRBM - 25964

A interpretação de qualquer teste com finalidade diagnóstica ou prognóstica depende de avaliação conjunta dos dados clínicos e da história médica do paciente.

Responsável Técnico: Bruno Bini Napoleão - CRBM 2121

Endereço: Av. General Vale,350, Bandeirantes.
Telefone:65-99295 3662



Cod.: 528461	Paciente: Anderson Lima Alves	Sexo: Masculino	Idade: 21 (A)
Atendido em: 13/05/2025	Profissional Solicitante: Dr.(a) Rafael Correa da Costa	Cadastro de Pessoas Físicas: CPF: 11670745562	Convênio: Hismet

A interpretação de qualquer teste com finalidade diagnóstica ou prognóstica depende de avaliação conjunta dos dados clínicos e da história médica do paciente.

Responsável Técnico: Bruno Bini Napoleão - CRBM 2121

Endereço: Av. General Vale,350, Bandeirantes.
Telefone:65-99295 3662

Cod.: 528461	Paciente: Anderson Lima Alves	Sexo: Masculino	Idade: 21 (A)
Atendido em: 13/05/2025	Profissional Solicitante: Dr.(a) Rafael Correa da Costa	Cadastro de Pessoas Físicas: CPF: 11670745562	Convênio: Hismet

HEMOGRAMA

Método: Automação VIDACOUNT 860 Material: PLASMA EDTA Coletado em: 13/05/2025 Liberado em: 13/05/2025 15:38

Eritrograma

		Valores de Referência
Hemácias em milhões/ mm ³:	5,24	4,30 a 5,70/mm ³
Hemoglobina em g/dL.....:	16,7	13,5 a 17,5g/dL
Hematócrito em %.....:	50,1	39,0 a 50,0%
Vol. Glob. Média em fl.....:	95,6	80,0 a 95,0fl
Hem. Glob. Média em pg.....:	31,9	26,0 a 34,0pg
C.H. Glob. Média em g/dL.....:	33,3	31,0 a 36,0g/dL
RDW.....:	13,1	11,0 a 15,0%

Leucograma

			3.500 a 10.000/mm ³
Leucócitos.....:	7.620/mm³		
Neutrófilos.....:	67,8%	5.166/mm³	50 a 70
Blastos.....:	0,0%	0/mm³	0
Promielocitos.....:	0,0%	0/mm³	0
Mielocitos.....:	0,0%	0/mm³	0
Metamielocitos.....:	0,0%	0/mm³	0
Bastões.....:	0,0%	0/mm³	0 a 6
Segmentados.....:	67,8%	5.166/mm³	2000 a 7000
Eosinófilos.....:	2,5%	191/mm³	2 a 4
Basófilos.....:	0,1%	8/mm³	0 a 2
Linfócitos típicos.....:	23,5%	1.791/mm³	25 a 35
Linfócitos atípicos...:	0,0%	0/mm³	0
Monócitos.....:	6,1%	465/mm³	2 a 10

Plaquetas

Plaquetas.....:	210.000/mm³	150.000 a 450.000/mm ³
VPM.....:	11,5/fl	6,7 a 10,0fl
Plaquetócrito.....:	0,243%	0,10 a 0,50%
PDW.....:	16,5	15,0 a 17,9%

Histórico de Resultados

	20/03/2025	04/04/2025
Hemácias em milhões/mm ³	3,72	4,81
Hemoglobina em g/dL	11,4	15,0
Hematócrito em %	35,0	45,0
RDW	13,3	12,7
Leucócitos	4.900	7.570
Promielocitos	0,0	0,0
Mielocitos	0,0	0,0
Metamielocitos	0,0	0,0
Bastões	0,0	0,0
Segmentados	44,7	75,8
Eosinófilos	1,5	2,6
Basófilos	1,0	0,1
Linfócitos típicos	48,9	12,4

A interpretação de qualquer teste com finalidade diagnóstica ou prognóstica depende de avaliação conjunta dos dados clínicos e da história médica do paciente.

Responsável Técnico: Bruno Bini Napoleão - CRBM 2121

Endereço: Av. General Vale,350, Bandeirantes.
Telefone:65-99295 3662

Protocolo:2505131146309

Data:13/05/2025

Paciente:ANDERSON LIMA ALVES

Nasc.:27/04/2004 RG :-

CPF:11670745562

Exame :RX COLUNA LOMBO SACRA AP / PERFIL

Resultado

CORPOS VERTEBRAIS VISUALIZADOS COM MORFOLOGIA E TEXTURA HABITUAIS.
APÓFISES ESPINHOSAS, TRANSVERSAS E PEDÍCULOS SEM ANORMALIDADES.
TRANSIÇÃO LOMBOSSACRA DE ASPECTO NORMAL.
ESPAÇOS DISCAIS DENTRO DOS LIMITES DA NORMALIDADE.
AUSÊNCIA DE ASSIMETRIAS EVIDENTES OU ESCOLIOSE DA COLUNA.
LINHA DE PESO PROJETADO ANTERIOR A BASE DO SACRO.



Dr. Leandro M. Colmanetti

Médico Radiologista CRM 5995 MT RQE 4585 MT

v1.0 Chave:<http://sistema.imaggi.com.br/validar.php?chave=194516800962608557377983374187>

