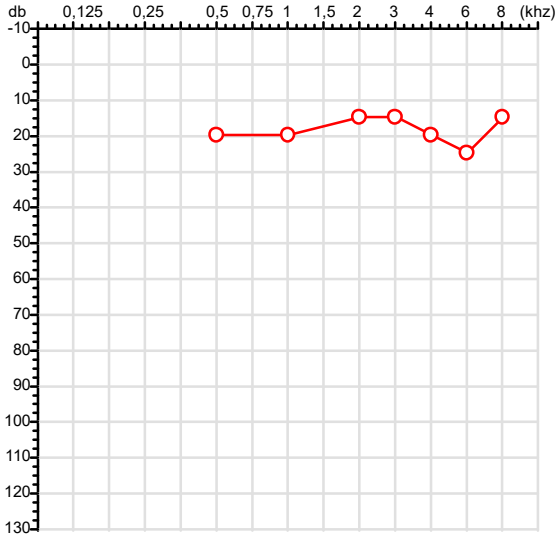


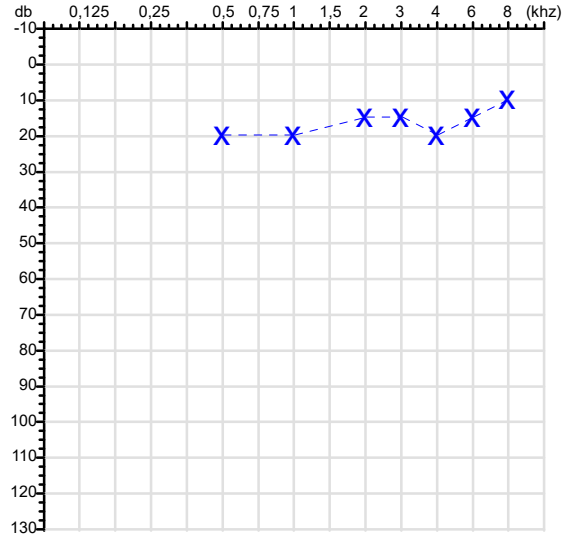
CPF :059.916.461-12	Paciente :Vinicius Dos Santos Silva Cardoso	RG :/
CNPJ :53.193.433/0001-77	Razão :CONCREMOLD INDUSTRIA E COMERCIO DE ARTEFATOS DE CIMENTO LTDA	
Nascimento :10/11/1999	Idade : 25 anos	
Motivo :Admissional	Setor :PRODUCAO	
Reposuo :14h	Função :PRODUCAO DE PRE MOLDADO	
Data do Exame : 14/05/2025		

Audiometria

Orelha Direita



Orelha Esquerda



Aérea

Khz	0,25	0,5	1	2	3	4	6	8
OD db	NDG	20	20	15	15	20	25	15

Khz	0,25	0,5	1	2	3	4	6	8
OE db	NDG	20	20	15	15	20	15	10

Óssea

Khz	0,25	0,5	1	2	3	4	6
OD db	NDG	NDG	NDG	NDG	NDG	NDG	NDG

Khz	0,25	0,5	1	2	3	4	6
OE db	NDG	NDG	NDG	NDG	NDG	NDG	NDG

Médias Tritonais

Khz	0,5	1	2	=	3	4	6	=
OD db	20	20	15	18	15	20	25	20

Khz	0,5	1	2	=	3	4	6	=
OE db	20	20	15	18	15	20	15	17

Lauda Clínico OD

Audição normal

Lauda Clínico OE

Audição normal

Classificações: tipo de perda auditiva (Silman e Silvermam - 1997), grau de perda auditiva média 500khz, 1000khz e 2000khz (Lloyd e Kaplan - 1978) e configuração audiométrica (Silman e Silverman - 1997 - adaptada de Carhart, 1945 e Lloyd e Kaplan, 1978)

Classificações: tipo de perda auditiva (Silman e Silvermam - 1997), grau de perda auditiva média 500khz, 1000khz e 2000khz (Lloyd e Kaplan - 1978) e configuração audiométrica (Silman e Silverman - 1997 - adaptada de Carhart, 1945 e Lloyd e Kaplan, 1978)

Emanuel Sempio
Fonoaudiólogo
Audiologia Clínica e Ocupacional
CRFa/ 5-5297-8

Emanuel Sempio
Fonoaudiólogo
CRFa 5 - 5297 - 8

Assinatura eletrônica :42997C62C404799E49A251E6E3CFDD51

Para validar a assinatura : <https://sistema.hismet.com.br/validacao.php>

Vinicius Dos Santos Silva Cardoso

** Assinado por biometria **

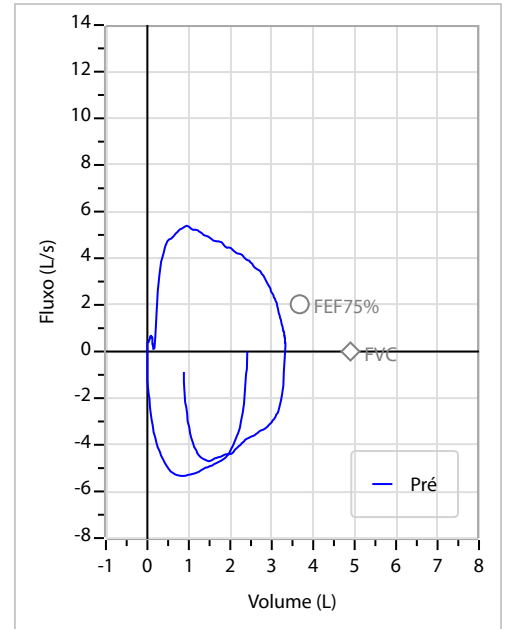
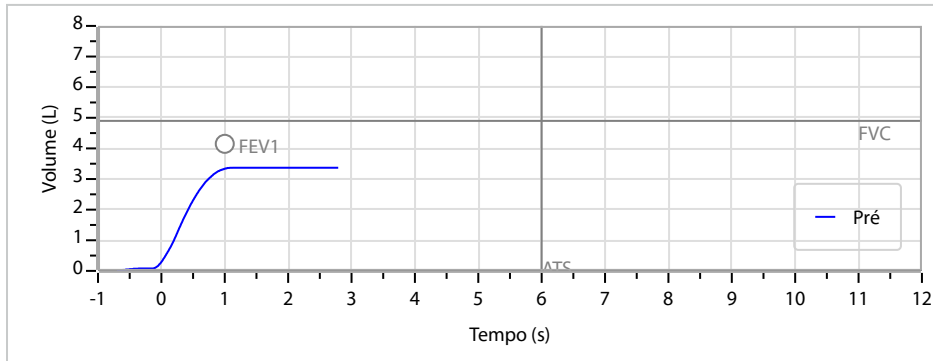
Modelo do Audiometro :AVS500 - VIBRASOM

Última Aferição :12/08/2024

Nome	VINICIUS DOS SANTOS SILVA CARDOSO		ID1	739053	Sexo	Masculino	Idade	25,5	Peso (kg)	70,00	Altura (cm)	175,0	
Agrupamento	--	D.O.B.	10/11/1999	ID2	--	BMI (kg/m ²)	22,9	Fumante	Não	Anos de Tabag...	--	Cig/Dia	--
Técnico	--	Médico	--	Classe 2	--	Etnia	Outros/Não Especificado						

CAPACIDADE VITAL FORÇADA	Imprimir Resultado dos testes	Definir previsão	Posição do Teste
	09:24	GLI	SENTADO

	Meas.	Pred	% Pred	z score
FVC	L 3,38	4,90	69	
FEV1	L 3,33	4,15	80	
FEV1/FVC%	% 98,5	85,1	116	
FEV1/Vcmax%	% 98,5	85,1	116	



Interpretação

O indivíduo tem uma relação FEV1/FVC% de 98,5% que está dentro do limite normal e um valor FVC de 3,38 L que está abaixo de LLN. Os resultados do teste indicam uma POSSÍVEL RESTRIÇÃO.

Assinatura: _____

Protocolo:2505141005579

Data:14/05/2025

Paciente:VINICIUS DOS SANTOS SILVA CARDOSO

Nasc.:10/11/1999 RG :-

CPF:05991646112

Exame :RX COLUNA CERVICAL AP / PERFIL

Resultado

CORPOS VERTEBRAIS VISUALIZADOS COM MORFOLOGIA E TEXTURA HABITUAIS.
APÓFISES ESPINHOSAS, TRANSVERSAS E PEDÍCULOS SEM ANORMALIDADES.
ESPAÇOS DISCAIS DENTRO DOS LIMITES DA NORMALIDADE.
AUSÊNCIA DE ASSIMETRIAS EVIDENTES OU ESCOLIOSE DA COLUNA.



Dr. Leandro M. Colmanetti

Médico Radiologista CRM 5995 MT RQE 4585 MT

v1.0 Chave:<http://sistema.imaggi.com.br/validar.php?chave=507954646541748523551810316936>

