



ATESTADO DE ACUIDADE VISUAL

CNPJ : 30815037000139 Fantasia : VALE SERVICOS E LIMPEZA
Razão Social : VALE SERVICOS E LIMPEZA LTDA
Endereço : CH ALIANCA PARTE 71 N.º 003 Complemento :
Cidade / UF : PONTES E LACERDA / MT CEP : 78250000

Funcionário

Nome : Elderson Goncalves de Carvalho Franca Setor: GERAL
CPF : 94496935104 Cargo: TRATORISTA
RG : 14013606 / SSP-MT Nascimento: 28/02/1983

Ficha de Acuidade Visual

Longe

Método de avaliação : Escala Optométrica de Snellen

SEM CORREÇÃO

OD: 20/10

OE: 20/10

COM CORREÇÃO

OD: /

OE: /

Perto

Método de avaliação : Tabela de Jaeger

CORREÇÃO : NÃO

RESULTADO OLHO DIREITO : J1

RESULTADO OLHO ESQUERDO : J1

Teste Cromático

Visão Cromatica: NORMAL

Usa lente/óculos: Não

Resultado: NORMAL

Cuiabá 14 de maio de 2025

Dr. João Batista de Almeida
Médico
CRM-MT 15709

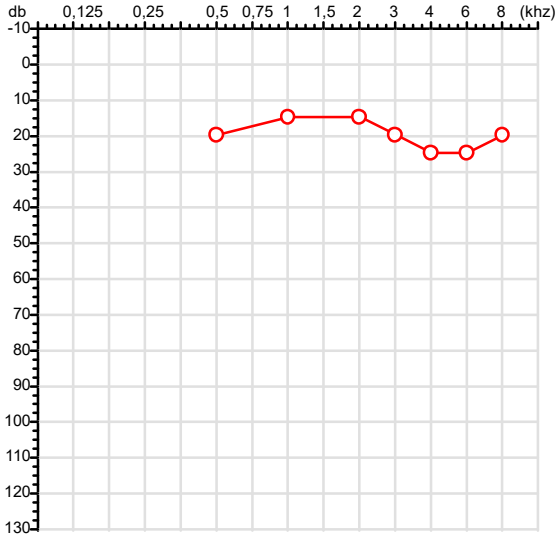
Dr. João Batista de Almeida Junior

CRM-MT 15709

Autenticação Assinatura :04DA6B37EA0A2E28488280EA89B0524C
Para validar a assinatura : <https://sistema.hismet.com.br/validacao.php>

CPF :944.969.351-04	Paciente :Elderson Goncalves de Carvalho Franca	RG :14013606/SSP-MT
CNPJ :30.815.037/0001-39	Razão :VALE SERVICOS E LIMPEZA LTDA	
Nascimento :28/02/1983	Idade : 42 anos	
Motivo :Admissional	Setor :GERAL	
Reposuo :14h	Função :TRATORISTA	
Data do Exame : 14/05/2025		

Orelha Direita



Aérea

Khz	0,25	0,5	1	2	3	4	6	8
OD db	NDG	20	15	15	20	25	25	20

Ossea

Khz	0,25	0,5	1	2	3	4	6
OD db	NDG	NDG	NDG	NDG	NDG	NDG	NDG

Médias Tritonais

Khz	0,5	1	2	=	3	4	6	=
OD db	20	15	15	17	20	25	25	23

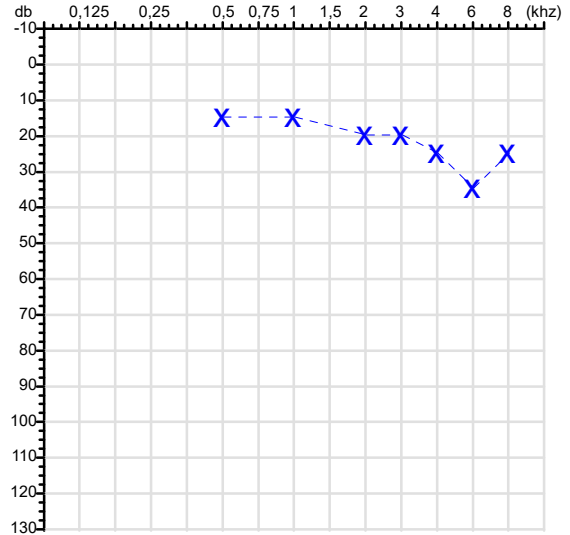
Laudo Clínico OD

Audição normal

Classificações: tipo de perda auditiva (Silman e Silvermam - 1997), grau de perda auditiva média 500khz, 1000khz e 2000khz (Lloyd e Kaplan - 1978) e configuração audiométrica (Silman e Silverman - 1997 - adaptada de Carhart, 1945 e Lloyd e Kaplan, 1978)

Audiometria

Orelha Esquerda



Khz	0,25	0,5	1	2	3	4	6	8
OE db	NDG	15	15	20	20	25	35	25

Khz	0,25	0,5	1	2	3	4	6
OE db	NDG	NDG	NDG	NDG	NDG	NDG	NDG

Khz	0,5	1	2	=	3	4	6	=
OE db	15	15	20	17	20	25	35	27

Laudo Clínico OE

Alteração auditiva com configuração em entalhe

Classificações: tipo de perda auditiva (Silman e Silvermam - 1997), grau de perda auditiva média 500khz, 1000khz e 2000khz (Lloyd e Kaplan - 1978) e configuração audiométrica (Silman e Silverman - 1997 - adaptada de Carhart, 1945 e Lloyd e Kaplan, 1978)


Emanuel Sempio
Fonoaudiólogo
Audiologia Clínica e Ocupacional
CRFa/ 5-5297-8

Emanuel Sempio
Fonoaudiólogo
CRFa 5 - 5297 - 8

Assinatura eletrônica :F8A5C2DEA65D90B25B5455307B5138AB
Para validar a assinatura : <https://sistema.hismet.com.br/validacao.php>

Elderson Goncalves de Carvalho Franca
** Assinado por biometria **

Modelo do Audiometro :AVS500 - VIBRASOM
Última Aferição :12/08/2024



IDENTIFICAÇÃO

Paciente: Elderson Genco de Carvalho Franco


Data de Nascimento 14/05/2025

Sexo: () Masculino () Feminino

Dominância _____

Dinamômetro Crow Dorsal 200 Kgf

Resultado: 110 Kgf


Dr. João Batista de Almeida
Médico
CRM-MT 15709

Médico Examinador

Cuiabá, 14/05/2025

Cod.: 528696	Paciente: Elderson Goncalves de Carvalho Franca	Sexo: Masculino	Idade: 42 (A)
Atendido em: 14/05/2025	Profissional Solicitante: Dr.(a) Rafael Correa da Costa	Cadastro de Pessoas Físicas: CPF: 94496935104	Convênio: Hismet

HEMOGRAMA

Método: Automação VIDACOUNT 860 Material: PLASMA EDTA Coletado em: 14/05/2025 Liberado em: 14/05/2025 16:55

Eritrograma

		Valores de Referência
Hemácias em milhões/ mm ³:	4,68	4,30 a 5,70/mm ³
Hemoglobina em g/dL.....:	15,2	13,5 a 17,5g/dL
Hematócrito em %.....:	45,8	39,0 a 50,0%
Vol. Glob. Média em fl.....:	97,9	80,0 a 95,0fl
Hem. Glob. Média em pg.....:	32,5	26,0 a 34,0pg
C.H. Glob. Média em g/dL.....:	33,2	31,0 a 36,0g/dL
RDW.....:	13,7	11,0 a 15,0%

Leucograma

			3.500 a 10.000/mm ³
Leucócitos.....:	5.060/mm³		
Neutrófilos.....:	54,5%	2.758/mm³	50 a 70 2000 a 7000
Blastos.....:	0,0%	0/mm³	0 0
Promielocitos.....:	0,0%	0/mm³	0 0
Mielocitos.....:	0,0%	0/mm³	0 0
Metamielocitos.....:	0,0%	0/mm³	0 0
Bastões.....:	0,0%	0/mm³	0 a 6 0 a 600
Segmentados.....:	54,5%	2.758/mm³	50 a 70 2000 a 7000
Eosinófilos.....:	0,5%	25/mm³	2 a 4 80 a 600
Basófilos.....:	0,1%	5/mm³	0 a 2 0 a 200
Linfócitos típicos.....:	35,2%	1.781/mm³	25 a 35 1000 a 3500
Linfócitos atípicos.....:	0,0%	0/mm³	0 0
Monócitos.....:	9,7%	491/mm³	2 a 10 400 a 1000

Plaquetas

Plaquetas.....:	199.000/mm³	150.000 a 450.000/mm ³
VPM.....:	11,2/fl	6,7 a 10,0fl
Plaquetócrito.....:	0,222%	0,10 a 0,50%
PDW.....:	17,1	15,0 a 17,9%



Assinado Digitalmente


Dra. Julia Cristina da Silva
 Biomédica
 CRBM - 24963

A interpretação de qualquer teste com finalidade diagnóstica ou prognóstica depende de avaliação conjunta dos dados clínicos e da história médica do paciente.

Responsável Técnico: Bruno Bini Napoleão - CRBM 2121

Endereço: Av. General Vale,350, Bandeirantes.
 Telefone:65-99295 3662