



ATESTADO DE ACUIDADE VISUAL

CNPJ : 39904147000141 Fantasia : CONSORCIO JOTA ELE / MBM
Razão Social : CONSORCIO JOTA ELE / MBM
Endereço : AV SAO SEBASTIAO N.º 3567 Complemento : QUARTEL COWORKING
Cidade / UF : CUIABÁ / MT CEP : 78045000

Funcionário

Nome : Derivaldo Dos Santos Junior Setor: OPERACIONAL - SOLDA
CPF : 05232606794 Cargo: CALDEIREIRO II
RG : / Nascimento: 18/06/1979

Ficha de Acuidade Visual

Longe

Método de avaliação : Escala Optométrica de Snellen

SEM CORREÇÃO

OD: 20/10

OE: 20/10

COM CORREÇÃO

OD: /

OE: /

Perto

Método de avaliação : Tabela de Jaeger

CORREÇÃO : NÃO

RESULTADO OLHO DIREITO : J1

RESULTADO OLHO ESQUERDO : J1

Teste Cromático

Visão Cromatica: NORMAL

Usa lente/óculos: Não

Resultado: NORMAL

Cuiabá 21 de maio de 2025

Dr. João Batista de Almeida
Médico
CRM-MT 15709

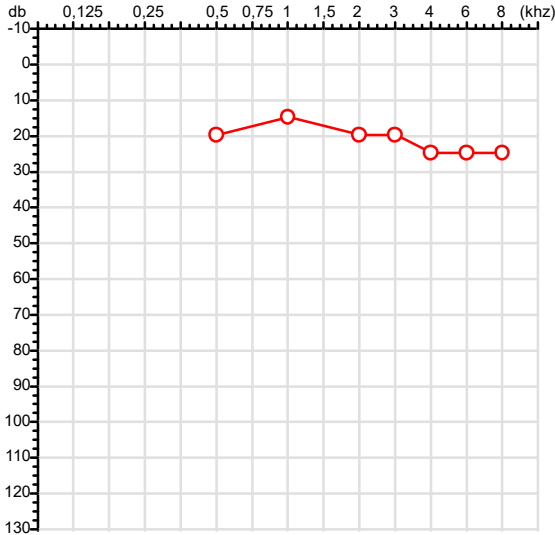
Dr. João Batista de Almeida Junior

CRM-MT 15709

Autenticação Assintatura :E79D442ECE15BE94240CE1B73E470966
Para validar a assinatura : <https://sistema.hismet.com.br/validacao.php>

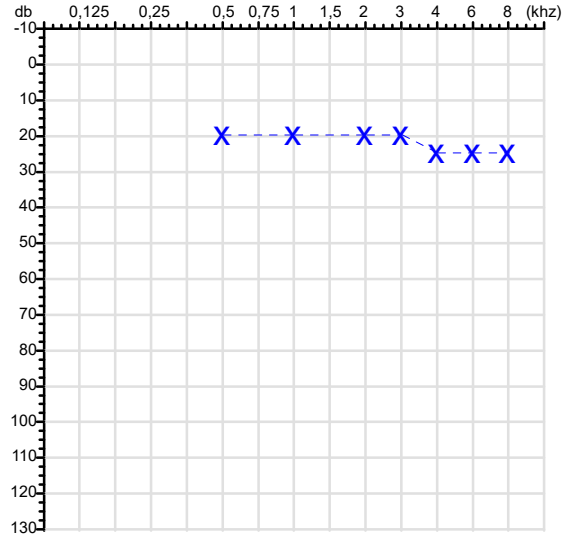
CPF :052.326.067-94	Paciente :DERIVALDO DOS SANTOS JUNIOR	RG :/
CNPJ :39.904.147/0001-41	Razão :CONSORCIO JOTA ELE / MBM	
Nascimento :18/06/1979	Idade : 45 anos	
Motivo :Demissional	Setor :OPERACIONAL - SOLDA	
Reposuo :14h	Função :CALDEIREIRO II	
Data do Exame : 21/05/2025		

Orelha Direita



Audiometria

Orelha Esquerda



Aérea

Khz	0,25	0,5	1	2	3	4	6	8
OD db	NDG	20	15	20	20	25	25	25

Khz	0,25	0,5	1	2	3	4	6	8
OE db	NDG	20	20	20	20	25	25	25

Ossea

Khz	0,25	0,5	1	2	3	4	6
OD db	NDG	NDG	NDG	NDG	NDG	NDG	NDG

Khz	0,25	0,5	1	2	3	4	6
OE db	NDG	NDG	NDG	NDG	NDG	NDG	NDG

Médias Tritonais

Khz	0,5	1	2	=	3	4	6	=
OD db	20	15	20	18	20	25	25	23

Khz	0,5	1	2	=	3	4	6	=
OE db	20	20	20	20	20	25	25	23

Laudo Clínico OD

Audição normal

Laudo Clínico OE

Audição normal

Classificações: tipo de perda auditiva (Silman e Silvermam - 1997), grau de perda auditiva média 500khz, 1000khz e 2000khz (Lloyd e Kaplan - 1978) e configuração audiométrica (Silman e Silverman - 1997 - adaptada de Carhart, 1945 e Lloyd e Kaplan, 1978)

Classificações: tipo de perda auditiva (Silman e Silvermam - 1997), grau de perda auditiva média 500khz, 1000khz e 2000khz (Lloyd e Kaplan - 1978) e configuração audiométrica (Silman e Silverman - 1997 - adaptada de Carhart, 1945 e Lloyd e Kaplan, 1978)

Emanuel Sempio
Fonoaudiólogo
Audiologia Clínica e Ocupacional
CRFa 5-5297-8

Emanuel Sempio
Fonoaudiólogo
CRFa 5 - 5297 - 8

Assinatura eletrônica :809629FF9FF3170D6339184DE02BB88D

Para validar a assinatura : <https://sistema.hismet.com.br/validacao.php>

Derivaldo Dos Santos Junior

** Assinado por biometria **

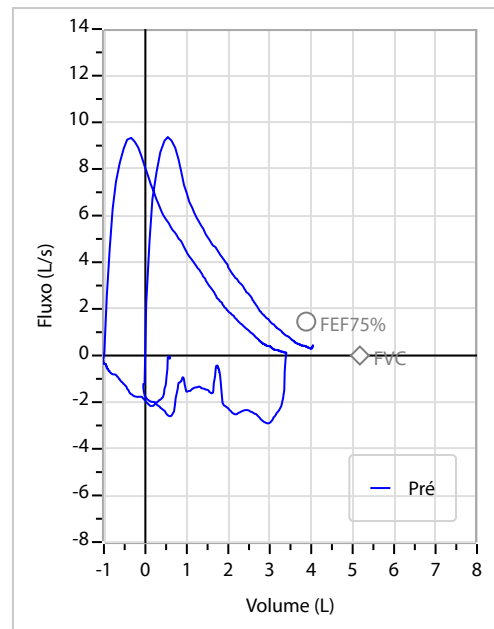
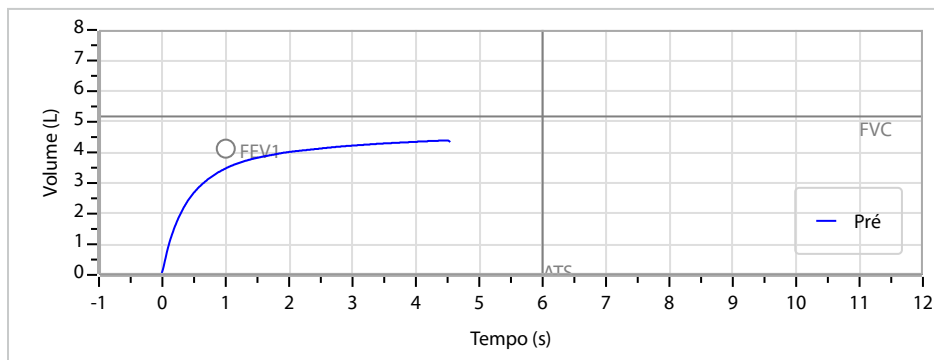
Modelo do Audiometro :AVS500 - VIBRASOM

Última Aferição :12/08/2024

Nome	DERIVALDO DOS SANTOS JUNIOR		ID1	740727	Sexo	Masculino	Idade	45,9	Peso (kg)	76,00	Altura (cm)	185,0
Agrupamento	--	D.O.B.	18/06/1979	--	BMI (kg/m ²)	22,2	Fumante	Sim	Anos de Tabag...	20	Cig/Dia	5
Técnico	--	Médico	--	--	Classe 2	--	Etnia	--	Outros/Não Especificado			

CAPACIDADE VITAL FORÇADA	Imprimir Resultado dos testes	Definir previsão	Posição do Teste
	09:31	GLI	SENTADO

	Meas.	Pred	% Pred	z score
FVC	L 4,43	5,17	86	
FEV1	L 3,51	4,12	85	
FEV1/FVC%	% 79,1	80,1	99	
FEV1/Vcmax%	% 79,1	80,1	99	



Interpretação

O indivíduo tem uma relação FEV1/FVC% de 79,1% e um valor FVC de 4,43 L que estão dentro dos limites normais. Os resultados do teste indicam uma ESPIROMETRIA NORMAL

Assinatura: _____



Cod.: 529668	Paciente: Derivaldo dos Santos Junior	Sexo: Masculino	Idade: 45 (A)
Atendido em: 21/05/2025	Profissional Solicitante: Dr.(a) Rafael Correa da Costa	Cadastro de Pessoas Físicas: CPF: 05232606794	Convênio: Hismet

A interpretação de qualquer teste com finalidade diagnóstica ou prognóstica depende de avaliação conjunta dos dados clínicos e da história médica do paciente.

Responsável Técnico: Bruno Bini Napoleão - CRBM 2121

Endereço: Av. General Vale,350, Bandeirantes.
Telefone:65-99295 3662

0150 0055210

Cod.: 529668	Paciente: Derivaldo dos Santos Junior	Sexo: Masculino	Idade: 45 (A)
Atendido em: 21/05/2025	Profissional Solicitante: Dr.(a) Rafael Correa da Costa	Cadastro de Pessoas Físicas: CPF: 05232606794	Convênio: Hismet

HEMOGRAMA

Método: Automação VIDACOUNT 860 Material: PLASMA EDTA Coletado em: 21/05/2025 Liberado em: 21/05/2025 11:40

Eritrograma

		Valores de Referência
Hemácias em milhões/ mm ³:	4,67	4,30 a 5,70/mm ³
Hemoglobina em g/dL.....:	14,0	13,5 a 17,5g/dL
Hematócrito em %.....:	41,5	39,0 a 50,0%
Vol. Glob. Média em fl.....:	88,9	80,0 a 95,0fl
Hem. Glob. Média em pg.....:	30,0	26,0 a 34,0pg
C.H. Glob. Média em g/dL.....:	33,7	31,0 a 36,0g/dL
RDW.....:	13,9	11,0 a 15,0%

Leucograma

Leucócitos.....:	7.610/mm³		3.500 a 10.000/mm ³
Neutrófilos.....:	77,3%	5.883/mm³	50 a 70 2000 a 7000
Blastos.....:	0,0%	0/mm³	0 0
Promielocitos.....:	0,0%	0/mm³	0 0
Mielocitos.....:	0,0%	0/mm³	0 0
Metamielocitos.....:	0,0%	0/mm³	0 0
Bastões.....:	0,0%	0/mm³	0 a 6 0 a 600
Segmentados.....:	77,3%	5.883/mm³	50 a 70 2000 a 7000
Eosinófilos.....:	0,7%	53/mm³	2 a 4 80 a 600
Basófilos.....:	0,1%	8/mm³	0 a 2 0 a 200
Linfócitos típicos.....:	19,9%	1.514/mm³	25 a 35 1000 a 3500
Linfócitos atípicos...:	0,0%	0/mm³	0 0
Monócitos.....:	2,0%	152/mm³	2 a 10 400 a 1000

Plaquetas

Plaquetas.....:	235.000/mm³	150.000 a 450.000/mm ³
VPM.....:	12,2/fl	6,7 a 10,0fl
Plaquetócrito.....:	0,286%	0,10 a 0,50%
PDW.....:	19,2	15,0 a 17,9%

Histórico de Resultados

	10/03/2025
Hemácias em milhões/mm ³	4,50
Hemoglobina em g/dL	11,9
Hematócrito em %	36,0
RDW	14,4
Leucócitos	7.980
Promielocitos	0,0
Mielocitos	0,0
Metamielocitos	0,0
Bastões	0,0
Segmentados	59,2
Eosinófilos	1,3
Basófilos	0,1
Linfócitos típicos	35,7

A interpretação de qualquer teste com finalidade diagnóstica ou prognóstica depende de avaliação conjunta dos dados clínicos e da história médica do paciente.

Responsável Técnico: Bruno Bini Napoleão - CRBM 2121

Endereço: Av. General Vale,350, Bandeirantes.
Telefone:65-99295 3662

Protocolo:2505211049569

Data:21/05/2025

Paciente:DERIVALDO DOS SANTOS JUNIOR

Nasc.:18/06/1979 RG :-

CPF:05232606794

Exame :RX COLUNA LOMBO SACRA AP / PERFIL

Resultado

CORPOS VERTEBRAIS VISUALIZADOS COM MORFOLOGIA E TEXTURA HABITUAIS.
APÓFISES ESPINHOSAS, TRANSVERSAS E PEDÍCULOS SEM ANORMALIDADES.
TRANSIÇÃO LOMBOSSACRA DE ASPECTO NORMAL.
ESPAÇOS DISCAIS DENTRO DOS LIMITES DA NORMALIDADE.
AUSÊNCIA DE ASSIMETRIAS EVIDENTES OU ESCOLIOSE DA COLUNA.



Dr. Leandro M. Colmanetti

Médico Radiologista CRM 5995 MT RQE 4585 MT

v1.0 Chave:<http://sistema.imaggi.com.br/validar.php?chave=165300456160300129965093334348>



Protocolo:2505211058149

Data:21/05/2025

Paciente:DERIVALDO DOS SANTOS JUNIOR


Nasc.:18/06/1979 RG :-

CPF:05232606794

Exame :RX TORAX PA

Resultado

OSSOS COM MORFOLOGIA E TEXTURA NORMAIS.
MEDIASTINO CENTRADO E SEM MASSAS VISÍVEIS NA SUA TOPOGRAFIA.
HILOS E TRAMA VASCULAR PULMONAR DE ASPECTO HABITUAL.
CAMPOS PLEUROPULMONARES COM TRANSPARÊNCIA SATISFATÓRIA.
CÚPULAS DIAFRAGMÁTICAS DE CONTORNOS NÍTIDOS E SEIOS COSTOFRÊNICOS LIVRES.
ÁREA CARDÍACA NOS LIMITES DA NORMALIDADE.



Dr. Leandro M. Colmanetti

Médico Radiologista CRM 5995 MT RQE 4585 MT

v1.0 Chave:<http://sistema.imaggi.com.br/validar.php?chave=78086549295008075158847272081>

