

Paciente: SHELMA ISABEL CALDAS ABREU
Nascimento: 13/05/1976
RG:
Atendimento: 10530657
Solicitante: HENRIQUE M.P. RESENDE

Idade: 49a
CPF:
Data Atendimento: 16/05/2025
Destino Laudo: HOSPITAL ESTADUAL SANTA

Prontuário: 1894463
Sexo: F

Convênio: HOSPITAL ESTADUAL SANTA
Clínica: HOSPITAL ESTADUAL SANTA C

HEMOGRAMA COMPLETO

MIELÓCITOS	0 %	0 /mm ³
METAMIELÓCITOS	0 %	0 /mm ³
PROMIELÓCITOS	0 %	0 /mm ³
LINFÓCITOS ATÍPICOS	0 %	0 /mm ³

OBS: Plaquetas normais em número.

Método...: RESISTIVIDADE - IMPEDÂNCIA - MICROSCOPIA

Material: SANGUE TOTAL COM EDTA

SÉRIE BRANCA

LEUCÓCITOS	8.600,0 /mm ³			3.600,0 a 12.000,0 /mm ³
BASTONETES	0,0 %	0 /mm ³	0,0 a 5,0 %	0 a 600 /mm ³
SEGMENTADOS	60,0 %	5.160 /mm ³	40,0 a 75,0 %	1.440 a 9.000 /mm ³
EOSINÓFILOS	1,0 %	86 /mm ³	1,0 a 5,0 %	36 a 600 /mm ³
BASÓFILOS	1,0 %	86 /mm ³	0,0 a 2,0 %	0 a 240 /mm ³
LINFÓCITOS	32,0 %	2.752 /mm ³	20,0 a 45,0 %	720 a 5.040 /mm ³
MONÓCITOS	6,0 %	516 /mm ³	1,0 a 12,0 %	36 a 1.440 /mm ³

SÉRIE VERMELHA

ERITRÓCITOS	4,76 milhões/mm ³	3,60 a 5,00 milhões/mm ³
HEMOGLOBINA	13,8 g/dL	11,5 a 15,0 g/dL
HEMATÓCRITO	41,4 %	34,5 a 45,0 %
VCM	87,0 µm ³	80,0 a 99,9 µm ³
HCM	29,0 pg	23,8 a 33,4 pg
CHCM	33,3 g/dL	31,4 a 36,0 g/dL
RDW	14,0 %	12,0 a 15,4 %

Valores de Referência

SÉRIE PLAQUETÁRIA

Plaquetas: 265.000 /mm³ 150.000 a 450.000 /mm³

Realizado na unidade: HOSPITAL METROPOLITANO. CNES: 0993204

Hash laudo: 668AF2B57FA48998856FCE058ECD4D463C176BADF1AACD843955A53B201A4E22

Coletado em (16/05/2025 07:09)

Liberado em (16/05/2025 09:53)



Liberado por THAISA MARQUES DOS SANTOS DE FARIA - CRBM -
MT: 15878

Evolução do paciente

Data	24/06/2024	26/07/2024	03/04/2025
	07:48	08:10	06:45
Numero Pedido	10352682	10368085	10504457
HB	13,9	13,8	14,4
HT	41,0	40,9	43,3
LEUCO	8.900,0	9.400,0	10.420,0
PLAQT	238.000	288.000	314.000

Os valores dos exames laboratoriais podem sofrer influência por estados fisiológicos, patológicos, uso de medicamentos, regime alimentar e tempo de jejum. Somente um profissional qualificado poderá interpretar corretamente este resultado.

Paciente: SHELMA ISABEL CALDAS ABREU

Nascimento: 13/05/1976

RG:

Atendimento: 10530657

Solicitante: HENRIQUE M.P. RESENDE

Idade: 49a

CPF:

Data Atendimento: 16/05/2025

Destino Laudo: HOSPITAL ESTADUAL SANTA

Prontuário: 1894463

Sexo: F

Convênio: HOSPITAL ESTADUAL SANTA

Clínica: HOSPITAL ESTADUAL SANTA C

HEPATITE C - ANTI-HCV

Valor de referência

Método..: IMUNOCROMATOGRAFIA

Material: SORO

Resultado:

NEGATIVO

NEGATIVO

Conforme disposto na RDC nº 302/ANVISA de 13/10/2005 e atendendo o Manual Técnico para o Diagnóstico das Hepatites Virais de 2015, do Ministério da Saúde.

INTERPRETAÇÃO:

- AMOSTRA NÃO REAGENTE PARA O ANTICORPO CONTRA O HCV (ANTI-HCV):

O resultado não reagente não exclui a possibilidade de infecção pelo vírus do HCV. Há que se considerar o período da "Janela Imunológica". Em caso de suspeita de infecção pelo HCV, uma nova amostra deverá ser coletada 30 dias após a data da coleta desta amostra para a realização de um novo teste.

- AMOSTRA REAGENTE PARA O ANTICORPO CONTRA O HCV (ANTI-HCV):

Somente será considerado resultado definitivamente reagente quando a amostra reagente para HCV em teste de triagem for reagente por um teste confirmatório (PCR).

OBSERVAÇÕES:

1) A sensibilidade e especificidade dos exames laboratoriais não correspondem a 100% e, portanto, é possível a ocorrência de resultados falso-positivos, falso-negativos ou mesmo discrepantes entre os diferentes testes realizados para esta análise.

2) A interpretação de qualquer resultado laboratorial requer correlação de dados clínico-epidemiológicos, devendo ser realizada apenas pelo (a) médico (a).

3) A vacina contra a hepatite A faz parte do calendário de vacinação do SUS para crianças de 12 a 23 meses. Além disso, ela está disponível nos Centros de Referência para Imunobiológicos Especiais (CRIE), sendo indicada para as situações previstas em: <http://www.aids.gov.br/pagina/vacina-hepatites>.


4) A vacina contra a hepatite B faz parte do calendário de vacinação da criança, e está disponível nas salas de vacinação do Sistema Único de Saúde (SUS) para as situações previstas em: <http://www.aids.gov.br/pagina/vacina-hepatites>.

Realizado na unidade: HOSPITAL METROPOLITANO. CNES: 0993204

Hash laudo: 98C4693F53E5AB4792038FCFD1DA991D3F8556F15464C6743663EC32BF291D41

Coletado em (16/05/2025 07:09)

Liberado em (16/05/2025 09:54)


Liberado por THAISA MARQUES DOS SANTOS DE FARIA - CRBM -
MT: 15878

Os valores dos exames laboratoriais podem sofrer influência por estados fisiológicos, patológicos, uso de medicamentos, regime alimentar e tempo de jejum. Somente um profissional qualificado poderá interpretar corretamente este resultado.

Paciente: SHELMA ISABEL CALDAS ABREU

Nascimento: 13/05/1976

RG:

Atendimento: 10530657

Solicitante: HENRIQUE M.P. RESENDE

Idade: 49a

CPF:

Data Atendimento: 16/05/2025

Destino Laudo: HOSPITAL ESTADUAL SANTA

Prontuário: 1894463

Sexo: F

Convênio: HOSPITAL ESTADUAL SANTA

Clínica: HOSPITAL ESTADUAL SANTA C

HEPATITE B - ANTI-HBs

Valor de referência

Leitura: 513,80 mUI/mL

Não Reagente: Inferior a 10,00 mUI/mL

Reagente: Superior ou igual a 10,00 mUI/mL

Resultado: Reagente

*ATENÇÃO PARA NOVOS VALORES DE
REFERÊNCIA A PARTIR DE 16/12/2024.

Método..: QUIMIOLUMINESCÊNCIA

Material: SORO

Realizado na unidade: DB - DIAGNOSTICOS DO BRASIL. CNES: 4061934

Hash laudo: 30FDAE7EAF79E646992A445C9C7E3039D56EE4681E1386A5F20F137E3EFEE6F

Coletado em (16/05/2025 07:09)

Liberado em (20/05/2025 17:04)



Liberado por MERIA DA CRUZ FERREIRA - CRBM - MT: 13137

Os valores dos exames laboratoriais podem sofrer influência por estados fisiológicos, patológicos, uso de medicamentos, regime alimentar e tempo de jejum. Somente um profissional qualificado poderá interpretar corretamente este resultado.

Paciente: SHELMA ISABEL CALDAS ABREU
Nascimento: 13/05/1976
RG:
Atendimento: 10530657
Solicitante: HENRIQUE M.P. RESENDE

Idade: 49a
CPF:
Data Atendimento: 16/05/2025
Destino Laudo: HOSPITAL ESTADUAL SANTA

Prontuário: 1894463
Sexo: F

Convênio: HOSPITAL ESTADUAL SANTA
Clínica: HOSPITAL ESTADUAL SANTA C

HEMOGRAMA COMPLETO

MIELÓCITOS 0 % 0 /mm³
METAMIELÓCITOS 0 % 0 /mm³
PROMIELÓCITOS 0 % 0 /mm³
LINFÓCITOS ATÍPICOS 0 % 0 /mm³

OBS: Plaquetas normais em número.

Método...: RESISTIVIDADE - IMPEDÂNCIA - MICROSCOPIA

Material: SANGUE TOTAL COM EDTA

SÉRIE BRANCA

LEUCÓCITOS	8.600,0 /mm ³			3.600,0 a 12.000,0 /mm ³
BASTONETES	0,0 %	0 /mm ³	0,0 a 5,0 %	0 a 600 /mm ³
SEGMENTADOS	60,0 %	5.160 /mm ³	40,0 a 75,0 %	1.440 a 9.000 /mm ³
EOSINÓFILOS	1,0 %	86 /mm ³	1,0 a 5,0 %	36 a 600 /mm ³
BASÓFILOS	1,0 %	86 /mm ³	0,0 a 2,0 %	0 a 240 /mm ³
LINFÓCITOS	32,0 %	2.752 /mm ³	20,0 a 45,0 %	720 a 5.040 /mm ³
MONÓCITOS	6,0 %	516 /mm ³	1,0 a 12,0 %	36 a 1.440 /mm ³

SÉRIE VERMELHA

ERITRÓCITOS	4,76 milhões/mm ³	3,60 a 5,00 milhões/mm ³
HEMOGLOBINA	13,8 g/dL	11,5 a 15,0 g/dL
HEMATÓCRITO	41,4 %	34,5 a 45,0 %
VCM	87,0 µm ³	80,0 a 99,9 µm ³
HCM	29,0 pg	23,8 a 33,4 pg
CHCM	33,3 g/dL	31,4 a 36,0 g/dL
RDW	14,0 %	12,0 a 15,4 %

Valores de Referência

SÉRIE PLAQUETÁRIA


Plaquetas: 265.000 /mm³ 150.000 a 450.000 /mm³

Realizado na unidade: HOSPITAL METROPOLITANO. CNES: 0993204

Hash laudo: 668AF2B57FA48998856FCE058ECD4D463C176BADF1AACD843955A53B201A4E22

Coletado em (16/05/2025 07:09)

Liberado em (16/05/2025 09:53)


Liberado por THAISA MARQUES DOS SANTOS DE FARIA - CRBM -
MT: 15878

Evolução do paciente

Data	24/06/2024	26/07/2024	03/04/2025
	07:48	08:10	06:45
Numero Pedido	10352682	10368085	10504457
HB	13,9	13,8	14,4
HT	41,0	40,9	43,3
LEUCO	8.900,0	9.400,0	10.420,0
PLAQT	238.000	288.000	314.000

Os valores dos exames laboratoriais podem sofrer influência por estados fisiológicos, patológicos, uso de medicamentos, regime alimentar e tempo de jejum. Somente um profissional qualificado poderá interpretar corretamente este resultado.

Paciente: SHELMA ISABEL CALDAS ABREU

Nascimento: 13/05/1976

RG:

Atendimento: 10530657

Solicitante: HENRIQUE M.P. RESENDE

Idade: 49a

CPF:

Data Atendimento: 16/05/2025

Destino Laudo: HOSPITAL ESTADUAL SANTA

Prontuário: 1894463

Sexo: F

Convênio: HOSPITAL ESTADUAL SANTA

Clínica: HOSPITAL ESTADUAL SANTA C

HEPATITE C - ANTI-HCV

Valor de referência

Método.: IMUNOCROMATOGRAFIA

Material: SORO

Resultado:

NEGATIVO

NEGATIVO

Conforme disposto na RDC nº 302/ANVISA de 13/10/2005 e atendendo o Manual Técnico para o Diagnóstico das Hepatites Virais de 2015, do Ministério da Saúde.

INTERPRETAÇÃO:

- AMOSTRA NÃO REAGENTE PARA O ANTICORPO CONTRA O HCV (ANTI-HCV):

O resultado não reagente não exclui a possibilidade de infecção pelo vírus do HCV. Há que se considerar o período da "Janela Imunológica". Em caso de suspeita de infecção pelo HCV, uma nova amostra deverá ser coletada 30 dias após a data da coleta desta amostra para a realização de um novo teste.

- AMOSTRA REAGENTE PARA O ANTICORPO CONTRA O HCV (ANTI-HCV):

Somente será considerado resultado definitivamente reagente quando a amostra reagente para HCV em teste de triagem for reagente por um teste confirmatório (PCR).

OBSERVAÇÕES:

1) A sensibilidade e especificidade dos exames laboratoriais não correspondem a 100% e, portanto, é possível a ocorrência de resultados falso-positivos, falso-negativos ou mesmo discrepantes entre os diferentes testes realizados para esta análise.

2) A interpretação de qualquer resultado laboratorial requer correlação de dados clínico-epidemiológicos, devendo ser realizada apenas pelo (a) médico (a).

3) A vacina contra a hepatite A faz parte do calendário de vacinação do SUS para crianças de 12 a 23 meses. Além disso, ela está disponível nos Centros de Referência para Imunobiológicos Especiais (CRIE), sendo indicada para as situações previstas em: <http://www.aids.gov.br/pagina/vacina-hepatites>.


4) A vacina contra a hepatite B faz parte do calendário de vacinação da criança, e está disponível nas salas de vacinação do Sistema Único de Saúde (SUS) para as situações previstas em: <http://www.aids.gov.br/pagina/vacina-hepatites>.

Realizado na unidade: HOSPITAL METROPOLITANO. CNES: 0993204

Hash laudo: 98C4693F53E5AB4792038FCFD1DA991D3F8556F15464C6743663EC32BF291D41

Coletado em (16/05/2025 07:09)

Liberado em (16/05/2025 09:54)


Liberado por THAISA MARQUES DOS SANTOS DE FARIA - CRBM -
MT: 15878

Os valores dos exames laboratoriais podem sofrer influência por estados fisiológicos, patológicos, uso de medicamentos, regime alimentar e tempo de jejum. Somente um profissional qualificado poderá interpretar corretamente este resultado.

Paciente: SHELMA ISABEL CALDAS ABREU

Nascimento: 13/05/1976

RG:

Atendimento: 10530657

Solicitante: HENRIQUE M.P. RESENDE

Idade: 49a

CPF:

Data Atendimento: 16/05/2025

Destino Laudo: HOSPITAL ESTADUAL SANTA

Prontuário: 1894463

Sexo: F

Convênio: HOSPITAL ESTADUAL SANTA

Clínica: HOSPITAL ESTADUAL SANTA C

HEPATITE B - ANTI-HBs

Valor de referência

Leitura: 513,80 mUI/mL

Não Reagente: Inferior a 10,00 mUI/mL

Reagente: Superior ou igual a 10,00 mUI/mL

Resultado: Reagente

*ATENÇÃO PARA NOVOS VALORES DE
REFERÊNCIA A PARTIR DE 16/12/2024.

Método..: QUIMIOLUMINESCÊNCIA

Material: SORO

Realizado na unidade: DB - DIAGNOSTICOS DO BRASIL. CNES: 4061934

Hash laudo: 30FDAE7EAF79E646992A445C9C7E3039D56EE4681E1386A5F20F137E3EFEE6F

Coletado em (16/05/2025 07:09)

Liberado em (20/05/2025 17:04)



Liberado por MERIA DA CRUZ FERREIRA - CRBM - MT: 13137

Os valores dos exames laboratoriais podem sofrer influência por estados fisiológicos, patológicos, uso de medicamentos, regime alimentar e tempo de jejum. Somente um profissional qualificado poderá interpretar corretamente este resultado.

Paciente: SHELMA ISABEL CALDAS ABREU
Nascimento: 13/05/1976
RG:
Atendimento: 10530657
Solicitante: HENRIQUE M.P. RESENDE

Idade: 49a
CPF:
Data Atendimento: 16/05/2025
Destino Laudo: HOSPITAL ESTADUAL SANTA

Prontuário: 1894463
Sexo: F

Convênio: HOSPITAL ESTADUAL SANTA
Clínica: HOSPITAL ESTADUAL SANTA C

HEMOGRAMA COMPLETO

MIELÓCITOS 0 % 0 /mm³
METAMIELÓCITOS 0 % 0 /mm³
PROMIELÓCITOS 0 % 0 /mm³
LINFÓCITOS ATÍPICOS 0 % 0 /mm³

OBS: Plaquetas normais em número.

Método...: RESISTIVIDADE - IMPEDÂNCIA - MICROSCOPIA

Material: SANGUE TOTAL COM EDTA

SÉRIE BRANCA

LEUCÓCITOS	8.600,0 /mm ³			3.600,0 a 12.000,0 /mm ³
BASTONETES	0,0 %	0 /mm ³	0,0 a 5,0 %	0 a 600 /mm ³
SEGMENTADOS	60,0 %	5.160 /mm ³	40,0 a 75,0 %	1.440 a 9.000 /mm ³
EOSINÓFILOS	1,0 %	86 /mm ³	1,0 a 5,0 %	36 a 600 /mm ³
BASÓFILOS	1,0 %	86 /mm ³	0,0 a 2,0 %	0 a 240 /mm ³
LINFÓCITOS	32,0 %	2.752 /mm ³	20,0 a 45,0 %	720 a 5.040 /mm ³
MONÓCITOS	6,0 %	516 /mm ³	1,0 a 12,0 %	36 a 1.440 /mm ³

SÉRIE VERMELHA

ERITRÓCITOS	4,76 milhões/mm ³	3,60 a 5,00 milhões/mm ³
HEMOGLOBINA	13,8 g/dL	11,5 a 15,0 g/dL
HEMATÓCRITO	41,4 %	34,5 a 45,0 %
VCM	87,0 µm ³	80,0 a 99,9 µm ³
HCM	29,0 pg	23,8 a 33,4 pg
CHCM	33,3 g/dL	31,4 a 36,0 g/dL
RDW	14,0 %	12,0 a 15,4 %

Valores de Referência

SÉRIE PLAQUETÁRIA

Plaquetas: 265.000 /mm³ 150.000 a 450.000 /mm³

Realizado na unidade: HOSPITAL METROPOLITANO. CNES: 0993204

Hash laudo: 668AF2B57FA48998856FCE058ECD4D463C176BADF1AACD843955A53B201A4E22

Coletado em (16/05/2025 07:09)

Liberado em (16/05/2025 09:53)



Liberado por THAISA MARQUES DOS SANTOS DE FARIA - CRBM -
MT: 15878

Evolução do paciente

Data	24/06/2024	26/07/2024	03/04/2025
	07:48	08:10	06:45
Numero Pedido	10352682	10368085	10504457
HB	13,9	13,8	14,4
HT	41,0	40,9	43,3
LEUCO	8.900,0	9.400,0	10.420,0
PLAQT	238.000	288.000	314.000

Os valores dos exames laboratoriais podem sofrer influência por estados fisiológicos, patológicos, uso de medicamentos, regime alimentar e tempo de jejum. Somente um profissional qualificado poderá interpretar corretamente este resultado.

Paciente: SHELMA ISABEL CALDAS ABREU

Nascimento: 13/05/1976

RG:

Atendimento: 10530657

Solicitante: HENRIQUE M.P. RESENDE

Idade: 49a

CPF:

Data Atendimento: 16/05/2025

Destino Laudo: HOSPITAL ESTADUAL SANTA

Prontuário: 1894463

Sexo: F

Convênio: HOSPITAL ESTADUAL SANTA

Clínica: HOSPITAL ESTADUAL SANTA C

HEPATITE C - ANTI-HCV

Valor de referência

Método..: IMUNOCROMATOGRAFIA

Material: SORO

Resultado:

NEGATIVO

NEGATIVO

Conforme disposto na RDC nº 302/ANVISA de 13/10/2005 e atendendo o Manual Técnico para o Diagnóstico das Hepatites Virais de 2015, do Ministério da Saúde.

INTERPRETAÇÃO:

- AMOSTRA NÃO REAGENTE PARA O ANTICORPO CONTRA O HCV (ANTI-HCV):

O resultado não reagente não exclui a possibilidade de infecção pelo vírus do HCV. Há que se considerar o período da "Janela Imunológica". Em caso de suspeita de infecção pelo HCV, uma nova amostra deverá ser coletada 30 dias após a data da coleta desta amostra para a realização de um novo teste.

- AMOSTRA REAGENTE PARA O ANTICORPO CONTRA O HCV (ANTI-HCV):

Somente será considerado resultado definitivamente reagente quando a amostra reagente para HCV em teste de triagem for reagente por um teste confirmatório (PCR).

OBSERVAÇÕES:

1) A sensibilidade e especificidade dos exames laboratoriais não correspondem a 100% e, portanto, é possível a ocorrência de resultados falso-positivos, falso-negativos ou mesmo discrepantes entre os diferentes testes realizados para esta análise.

2) A interpretação de qualquer resultado laboratorial requer correlação de dados clínico-epidemiológicos, devendo ser realizada apenas pelo (a) médico (a).

3) A vacina contra a hepatite A faz parte do calendário de vacinação do SUS para crianças de 12 a 23 meses. Além disso, ela está disponível nos Centros de Referência para Imunobiológicos Especiais (CRIE), sendo indicada para as situações previstas em: <http://www.aids.gov.br/pagina/vacina-hepatites>.


4) A vacina contra a hepatite B faz parte do calendário de vacinação da criança, e está disponível nas salas de vacinação do Sistema Único de Saúde (SUS) para as situações previstas em: <http://www.aids.gov.br/pagina/vacina-hepatites>.

Realizado na unidade: HOSPITAL METROPOLITANO. CNES: 0993204

Hash laudo: 98C4693F53E5AB4792038FCFD1DA991D3F8556F15464C6743663EC32BF291D41

Coletado em (16/05/2025 07:09)

Liberado em (16/05/2025 09:54)


Liberado por THAISA MARQUES DOS SANTOS DE FARIA - CRBM -
MT: 15878

Os valores dos exames laboratoriais podem sofrer influência por estados fisiológicos, patológicos, uso de medicamentos, regime alimentar e tempo de jejum. Somente um profissional qualificado poderá interpretar corretamente este resultado.

Paciente: SHELMA ISABEL CALDAS ABREU

Nascimento: 13/05/1976

RG:

Atendimento: 10530657

Solicitante: HENRIQUE M.P. RESENDE

Idade: 49a

CPF:

Data Atendimento: 16/05/2025

Destino Laudo: HOSPITAL ESTADUAL SANTA

Prontuário: 1894463

Sexo: F

Convênio: HOSPITAL ESTADUAL SANTA

Clínica: HOSPITAL ESTADUAL SANTA C

HEPATITE B - ANTI-HBs

Valor de referência

Leitura: 513,80 mUI/mL

Não Reagente: Inferior a 10,00 mUI/mL

Reagente: Superior ou igual a 10,00 mUI/mL

Resultado: Reagente

*ATENÇÃO PARA NOVOS VALORES DE
REFERÊNCIA A PARTIR DE 16/12/2024.

Método..: QUIMIOLUMINESCÊNCIA

Material: SORO

Realizado na unidade: DB - DIAGNOSTICOS DO BRASIL. CNES: 4061934

Hash laudo: 30FDAE7EAF79E646992A445C9C7E3039D56EE4681E1386A5F20F137E3EFEE6F

Coletado em (16/05/2025 07:09)

Liberado em (20/05/2025 17:04)



Liberado por MERIA DA CRUZ FERREIRA - CRBM - MT: 13137

Os valores dos exames laboratoriais podem sofrer influência por estados fisiológicos, patológicos, uso de medicamentos, regime alimentar e tempo de jejum. Somente um profissional qualificado poderá interpretar corretamente este resultado.