



Cod.: 531263	Paciente: <b>Marcos Leandro Rosa Muniz</b>	Sexo: Masculino	Idade: 50 (A)
Atendido em: 02/06/2025	Profissional Solicitante: Dr. (a) Rafael Correa da Costa	Cadastro de Pessoas Físicas: CPF: 59841168200	Convênio: Hismet

**ACIDO HIPURICO - URINA FINAL JORNADA 0,51 g/g creatinina**

Método: UPLC (CROMATOGRAFIA LIQUIDA DE ULTRA PERFORMANCE) - Método in house Material: urina pos jornada de trabalho Coletado em: 10/07/2025 Liberado em: 10/07/2025 11:39

Valores de Referência:

ATE 1,50 g/g creatinina (NR-7, 2013, MT/Br)

IBMP: 2,50 g/g creatinina (NR-7, 2013, MT/Br)

Nota: - Limite de detecção (sensibilidade analítica): 0,001 g/L - Limite de quantificação (sensibilidade funcional): 0,01 g/L

Histórico de Resultados

**1,45 g/g de creatinina**

09/02/2024

**0,69 g/g de creatinina**

06/11/2024

**Dr. Bruno Bini Napoleão**  
Biomédico  
CRBM - 2121

A interpretação de qualquer teste com finalidade diagnóstica ou prognóstica depende de avaliação conjunta dos dados clínicos e da história médica do paciente.

Responsável Técnico: Bruno Bini Napoleão - CREM 2121

Endereço: Av. General Vale, 350, Bandeirantes.

Telefone: 65-99295 3662

CNES: 3055612

Cod.: 531263	Paciente: <b>Marcos Leandro Rosa Muniz</b>	Sexo: Masculino	Idade: 50 (A)
Atendido em: 02/06/2025	Profissional Solicitante: Dr.(a) Rafael Correa da Costa	Cadastro de Pessoas Físicas: CPF: 59841168200	Convênio: Hismet

## ACIDO METIL HIPURICO - URINA INICIO JORNADA Inferior a 0,01 g/g de creatinina

Método: CROMATOGRAFIA LÍQUIDA - HPLC Material: Urinas HPLC pré jornada Coletado em: 02/06/2025 Liberado em: 06/06/2025 08:53

Valores de Referência:

\* A NR-7 não estabelece valores específicos de IBE/EE para Início de Jornada.

"Metodologia desenvolvida e validada in house seguindo protocolos de validação nacionais e internacionais."

Nota: \*ATENÇÃO PARA NOVOS VALORES DE REFERÊNCIA A PARTIR DE 28/12/2022

Resultado transcrito do Laboratório Diagnósticos do Brasil.

Histórico de Resultados

0,09 g/g de creatinina

09/02/2024

Inferior a 0,01 g/g de creatinina

06/11/2024



Assinado Digitalmente



Dra. Julia Cristina da Silva  
Biomédica  
CRBM - 24963

A interpretação de qualquer teste com finalidade diagnóstica ou prognóstica depende de avaliação conjunta dos dados clínicos e da história médica do paciente.

Responsável Técnico: Bruno Bini Napoleão - CRBM 2121

Endereço: Av. General Vale,350, Bandeirantes.  
Telefone:65-99295 3662



## ATESTADO DE ACUIDADE VISUAL

CNPJ : 37198036000131 Fantasia : CHAPEACAO LUIZINHO  
Razão Social : RODRIGUES RECUPERADORA DE VEICULOS LTDA  
Endereço : R A/D N.º 782 Complemento :  
Cidade / UF : CUIABÁ / MT CEP : 78098275

### Funcionário

Nome : Marcos Leandro Rosa Muniz Setor: PINTURA (TRABALHO EM ALTURA)  
CPF : 59841168200 Cargo: PINTOR  
RG : / Nascimento: 17/10/1974

### Ficha de Acuidade Visual

#### Longe

Método de avaliação : Escala Optométrica de Snellen

##### SEM CORREÇÃO

OD: 20/13

OE: 20/10

##### COM CORREÇÃO

OD: /

OE: /

#### Perto

Método de avaliação : Tabela de Jaeger

CORREÇÃO : NÃO

RESULTADO OLHO DIREITO : J1

RESULTADO OLHO ESQUERDO : J1

#### Teste Cromático

Visão Cromatica: NORMAL

Usa lente/óculos: Não

Resultado: NORMAL

Cuiabá 2 de junho de 2025

Dr. João Batista de Almeida  
Médico  
CRM-MT 15709

Dr. João Batista de Almeida Junior

CRM-MT 15709

Autenticação Assintatura :3296491DD5474FE5596C7D80BB595FE0  
Para validar a assinatura : <https://sistema.hismet.com.br/validacao.php>



**ATENDIMENTO CLÍNICO  
EXAME N.º 743012**

**Paciente**

Nome : **MARCOS LEANDRO ROSA MUNIZ**

CPF : **59841168200**

RG : /

Cargo : **PINTOR**

Nascimento : **17/10/1974**

**LAUDO DE SANIDADE MENTAL**

Atesto a pedido e para fins empregatícios que o paciente não apresenta, no presente momento, qualquer sinal ou sintoma de transtorno mental, estando em boas condições psíquicas ao exame. Encontra -se Apto para o desempenho das atribuições no cargo/função (descrito no cabeçalho do Atestado), em face do concurso realizado pela Secretaria de Estado de Segurança Pública - MT.

Cuiabá-MT, 18 de junho de 2025.

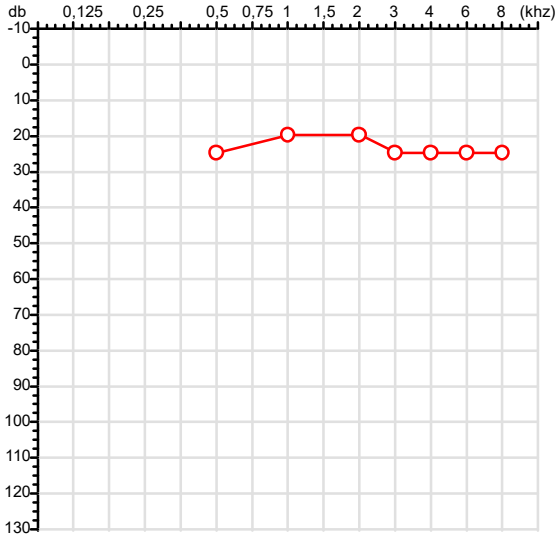
  
**Dr. João Batista de Almeida**  
Médico  
CRM-MT 15709

**Dr. João Batista de Almeida Junior**  
**CRM-MT 15709**

Autenticação Assinatura :82557294898232A0A4AE2BC75C8E99B5  
Para validar a assinatura : <https://sistema.hismet.com.br/validacao.php>

CPF :598.411.682-00 Paciente :Marcos Leandro Rosa Muniz RG :/  
 CNPJ :37.198.036/0001-31 Razão :RODRIGUES RECUPERADORA DE VEICULOS LTDA  
 Nascimento :17/10/1974 Idade : 50 anos  
 Motivo :Mudança de Riscos Ocupacionais :PINTURA (TRABALHO EM ALTURA)  
 Repouso :14h Função :PINTOR  
 Data do Exame : 02/06/2025

**Orelha Direita**



**Aérea**

Khz	0,25	0,5	1	2	3	4	6	8
OD db	NDG	25	20	20	25	25	25	25

**Óssea**

Khz	0,25	0,5	1	2	3	4	6
OD db	NDG	NDG	NDG	NDG	NDG	NDG	NDG

**Médias Tritonais**

Khz	0,5	1	2	=	3	4	6	=
OD db	25	20	20	22	25	25	25	25

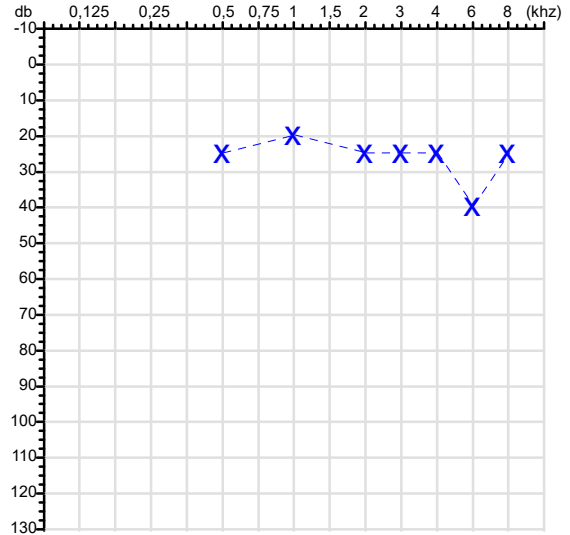
**Laudo Clínico OD**

Audição normal

Classificações: tipo de perda auditiva (Silman e Silvermam - 1997), grau de perda auditiva média 500khz, 1000khz e 2000khz (Lloyd e Kaplan - 1978) e configuração audiométrica (Silman e Silverman - 1997 - adaptada de Carhart, 1945 e Lloyd e Kaplan, 1978)

**Audiometria**

**Orelha Esquerda**



Khz	0,25	0,5	1	2	3	4	6	8
OE db	NDG	25	20	25	25	25	40	25

Khz	0,25	0,5	1	2	3	4	6
OE db	NDG	NDG	NDG	NDG	NDG	NDG	NDG

Khz	0,5	1	2	=	3	4	6	=
OE db	25	20	25	23	25	25	40	30

**Laudo Clínico OE**

Alteração auditiva com configuração em entalhe

Classificações: tipo de perda auditiva (Silman e Silvermam - 1997), grau de perda auditiva média 500khz, 1000khz e 2000khz (Lloyd e Kaplan - 1978) e configuração audiométrica (Silman e Silverman - 1997 - adaptada de Carhart, 1945 e Lloyd e Kaplan, 1978)

*Emanuel Sempio*  
 Fonoaudiólogo  
 Audiologia Clínica e Ocupacional  
 CRFa 5-5297-8

Emanuel Sempio  
 Fonoaudiólogo  
 CRFa 5 - 5297 - 8

Assinatura eletrônica :2E63FD28299F1C219B6795C520CFCB87  
 Para validar a assinatura : <https://sistema.hismet.com.br/validacao.php>

*Marcos Leandro Rosa Muniz*

\*\* Assinado por biometria \*\*

Modelo do Audiometro :AVS500 - VIBRASOM  
 Última Aferição :12/08/2024



**ATENDIMENTO CLÍNICO  
EXAME N.º 743012**

**Paciente**

Nome : **MARCOS LEANDRO ROSA MUNIZ**

CPF : **59841168200**

RG : /

Cargo : **PINTOR**

Nascimento : **17/10/1974**

**AVALIAÇÃO PSICOLÓGICA**

**I.DESCRICÃO DE DEMANDA**

A presente avaliação teve por objetivo cumprir o regimento de mudança de riscos ocupacionais com uso de uma entrevista, um teste psicométrico e o questionário SRQ 20. \_\_\_\_\_

**II.PROCEDIMENTO**

Para atender a demanda proposta foi realizada a aplicação do teste AC, que é considerado um teste que avalia a atenção concentrada e o formulário SRQ 20, sendo um instrumento de rastreamento psiquiátrico composto por vinte itens. \_\_\_\_\_

**III.ANÁLISE**

No geral obteve-se um resultado moderadamente abaixo do esperado, o que representa um processo atencional limítrofe, perante os sujeitos de sua mesma faixa etária e população, porém com estado mental aparentemente conservado. No questionário de rastreamento de transtornos mentais, o sujeito relatou não apresentar sintomas. \_\_\_\_\_

**IV.CONCLUSÃO**

Em relação aos dados apresentados e analisados, mais as observações, há indícios de que o sujeito tem condições de exercer sua função. \_\_\_\_\_

**V. PRAZO DE VALIDADE DA AVALIAÇÃO**

Considerando que a personalidade é dinâmica e multideterminada, esta avaliação será válida para o presente momento.

Cuiabá-MT, 02 de junho de 2025

  
Juliany Karoline S. Faccenda  
Psicóloga  
CRP 18/03950

**Juliany Karoline dos Santos Faccenda**

**CRP-MT N.º 1803950**

Autenticação Assinatura : F5D9378949FDE480C6C1F01CAC40C543

Para validar a assinatura : <https://sistema.hismet.com.br/validacao.php>

Protocolo:25060210254146

Data:02/06/2025

Paciente:MARCOS LEANDRO ROSA MUNIZ

Nasc.:17/10/1974 RG :-

CPF:59841168200

Exame :ELETROCARDIOGRAMA ECG

### Resultado

FC = 58BPM (VARIA DE DE 50 A 100BPM, DE ACORDO COM AS ÚLTIMAS DIRETRIZES DE ECG DA SBC).

P-R = 0,12S (NORMAL = 0,10 A 0,20S), P SINUSAL (ONDA P SINUSAL SE POSITIVA E, D1, D2, D3, AVF).

QRS = 0,08S (NORMAL = 0,07 A 0,11S) OBS: Q PATOLÓGICA SE AMPLITUDE FOR PELO MENOS 25% DA ONDA R.

RITMO SINUSAL.

SÂQRS =  $-30^{\circ}$  (NORMAL = 0 A  $90^{\circ}$ , ALGUNS AUTORES CONSIDERAM NORMAL =  $-30$  A  $+110^{\circ}$ ).

Impressão diagnóstica

DENTRO DOS PARÂMETROS NORMAIS.

DRA. JAMILA LEITE XAVIER

Cardiologista CRM MT 6422 RQE 4016 MT

*Dr.ª Jamila L. Xavier*

CRM-MT 6422

v1.0 Chave:<http://sistema.imaggi.com.br/validar.php?chave=37227124991981652016307554630>

CRM-MT 6422

AV. GENERAL MELLO, 227 - POÇÃO - CEP 78015-300 - CUIABÁ - MT

FONE: (65) 3055-2051 - [IMAGGI@IMAGGI.COM.BR](mailto:IMAGGI@IMAGGI.COM.BR)





Protocolo:25060210474346

Data:02/06/2025

Paciente:MARCOS LEANDRO ROSA MUNIZ

Nasc.:17/10/1974 RG :-

CPF:59841168200

Exame :ELETROENCEFALOGRAMA CLINICO

### Resultado

A ATIVIDADE ELÉTRICA CEREBRAL DE REPOUSO MOSTROU-SE SIMÉTRICA ENTRE ÁREAS HOMÓLOGAS, ORGANIZADA, CONSTITUÍDA POR UM RITMO ALFA DOMINANTE, 09-10HZ DE MÉDIA AMPLITUDE, COM PREDOMÍNIO NAS REGIÕES POSTERIO.  
AUSÊNCIA DE ATIVIDADE EPILEPTIFORME.  
DURANTE TODO O DECORRER DO EXAME, MESMO COM A ATIVAÇÃO PELA HIPERPNÉIA, NÃO FORAM REGISTRADOS GRAFOELEMENTOS PATOLÓGICOS.  
ELETROENCEFALOGRAMA DIGITAL, REALIZADO DURANTE VIGÍLIA, EM CONDIÇÕES TÉCNICAS SATISFATÓRIAS.

Impressão diagnóstica

DENTRO DOS PARÂMETROS NORMAIS.

---

DR. CESAR ANDROLAGE  
Neurologista CRM 7432 MT RQE 4011 MT  
CRM: MT 7432

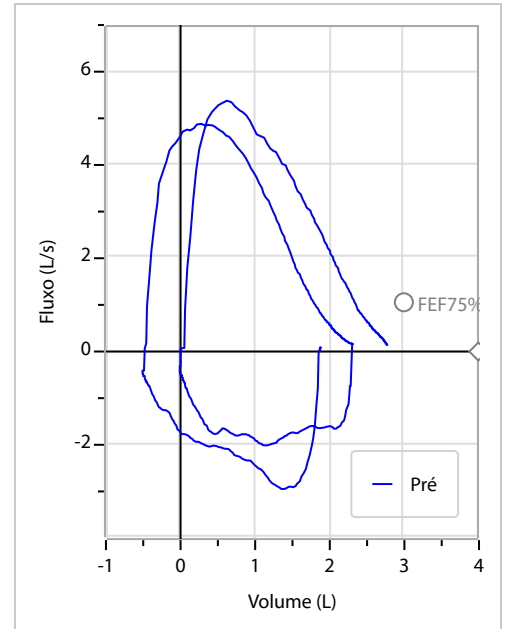
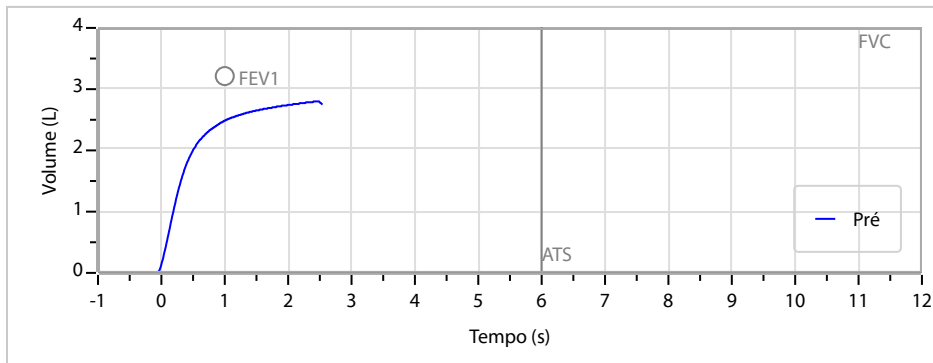
v1.0 Chave:<http://sistema.imaggi.com.br/validar.php?chave=280691879752404505735606247769>



Nome	MARCOS LEANDRO ROSA MUNIZ		ID1	743012	Sexo	Masculino	Idade	50,6	Peso (kg)	73,00	Altura (cm)	168,0
Agrupamento	--	D.O.B.	17/10/1974	--	BMI (kg/m2)	25,9	Fumante	Sim	Anos de Tabag...	5	Cig/Dia	8
Técnico	--	Médico	--	--	Classe 2	--	Etnia	--	Outros/Não Especificado			

<b>CAPACIDADE VITAL FORÇADA</b>	Imprimir Resultado dos testes	Definir previsão	Posição do Teste
	09:57	GLI	SENTADO

	Meas.	Pred	% Pred	z score	
FVC	L	<b>2,82</b>	3,99	71	
FEV1	L	<b>2,49</b>	3,21	78	
FEV1/FVC%	%	<b>88,4</b>	80,6	110	
FEV1/Vcmax%	%	<b>88,4</b>	80,6	110	



**Interpretação**

O indivíduo tem uma relação FEV1/FVC% de 88,4% que está dentro do limite normal e um valor FVC de 2,82 L que está abaixo de LLN. Os resultados do teste indicam uma POSSÍVEL RESTRIÇÃO.

Assinatura: \_\_\_\_\_

Cod.: 531263	Paciente: <b>Marcos Leandro Rosa Muniz</b>	Sexo: Masculino	Idade: 50 (A)
Atendido em: 02/06/2025	Profissional Solicitante: Dr.(a) Rafael Correa da Costa	Cadastro de Pessoas Físicas: CPF: 59841168200	Convênio: Hismet

## GLICOSE EM JEJUM

**93 mg/dL**

Método: Enzimático Colorimétrico Material: Soro Coletado em: 02/06/2025 Liberado em: 02/06/2025 11:01

Valores de Referência:

70 a 99 mg/dL

Histórico de Resultados

**76 mg/dL**

06/11/2024



Assinado Digitalmente



Suzane Naiara dos Santos Duarte  
Biomédica  
CRBM - 25964

A interpretação de qualquer teste com finalidade diagnóstica ou prognóstica depende de avaliação conjunta dos dados clínicos e da história médica do paciente.

Responsável Técnico: Bruno Bini Napoleão - CRBM 2121

Endereço: Av. General Vale,350, Bandeirantes.  
Telefone:65-99295 3662