



## ATESTADO DE ACUIDADE VISUAL

CNPJ : 61064838005011 Fantasia : WEBER QUARTZOLIT  
Razão Social : SAINT-GOBAIN DO BRASIL PRODUTOS INDUSTRIAIS E PARA CONSTRUCAO LTDA  
Endereço : RUA HELENA N.º 235 Complemento : CONJ 31  
Cidade / UF : SÃO PAULO / SP CEP : 04552050

### Funcionário

Nome : Manoel Magalhaes Ferreira da Costa Setor: GERAL  
CPF : 04961470139 Cargo: OPERADOR DE PROCESSOS B  
RG : 21973539 / SSP Nascimento: 27/03/1993

### Ficha de Acuidade Visual

#### Longe

Método de avaliação : Escala Optométrica de Snellen

##### SEM CORREÇÃO

OD: 20/10

OE: 20/13

##### COM CORREÇÃO

OD: /

OE: /

#### Perto

Método de avaliação : Tabela de Jaeger

CORREÇÃO : NÃO

RESULTADO OLHO DIREITO : J1

RESULTADO OLHO ESQUERDO : J1

#### Teste Cromático

Visão Cromatica: NORMAL

Usa lente/óculos: Não

Resultado: NORMAL

Cuiabá 5 de junho de 2025

Dr. João Batista de Almeida  
Médico  
CRM-MT 15709

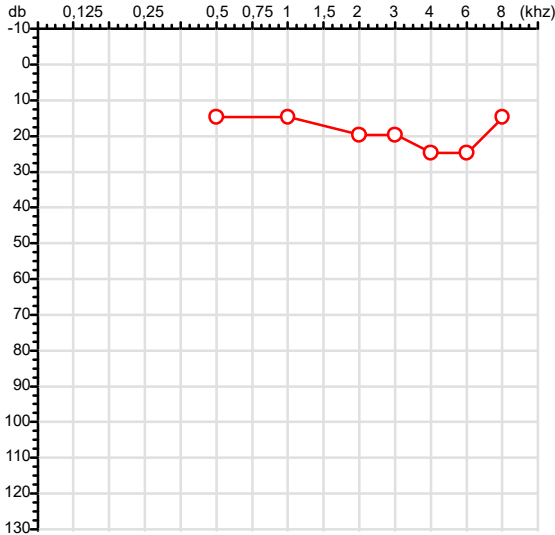
Dr. João Batista de Almeida Junior

CRM-MT 15709

Autenticação Assinatura :137F0861199406703D46CA75DDD661EB  
Para validar a assinatura : <https://sistema.hismet.com.br/validacao.php>

CPF :049.614.701-39 Paciente :Manoel Magalhaes Ferreira da Costa RG :21973539/SSP  
 CNPJ :09.490.800/0001-02 Razão :SAINT-GOBAIN DO BRASIL PRODUTOS INDUSTRIAIS E PARA CONSTRUCAO LTDA  
 Nascimento :27/03/1993 Idade : 32 anos  
 Motivo :Periódico Setor :GERAL  
 Repouso :14h Função :OPERADOR DE PROCESSOS B  
 Data do Exame : 05/06/2025

**Orelha Direita**



**Aérea**

Khz	0,25	0,5	1	2	3	4	6	8
OD db	NDG	15	15	20	20	25	25	15

**Ossea**

Khz	0,25	0,5	1	2	3	4	6
OD db	NDG	NDG	NDG	NDG	NDG	NDG	NDG

**Médias Tritonais**

Khz	0,5	1	2	=	3	4	6	=
OD db	15	15	20	17	20	25	25	23

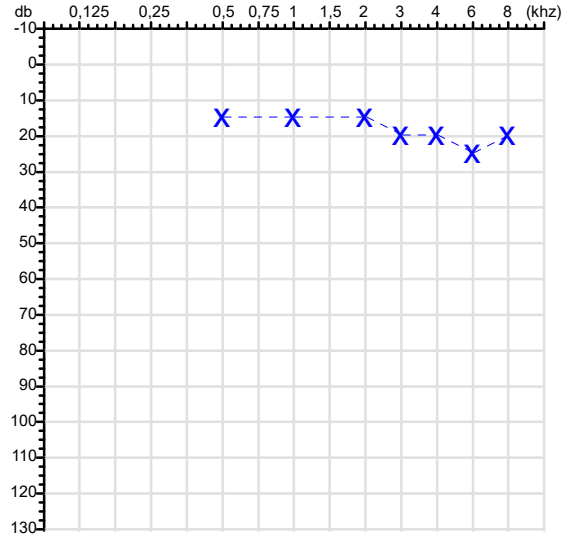
**Lauda Clínico OD**

Audição normal

Classificações: tipo de perda auditiva (Silman e Silvermam - 1997), grau de perda auditiva média 500khz, 1000khz e 2000khz (Lloyd e Kaplan - 1978) e configuração audiométrica (Silman e Silverman - 1997 - adaptada de Carhart, 1945 e Lloyd e Kaplan, 1978)

**Audiometria**

**Orelha Esquerda**



Khz	0,25	0,5	1	2	3	4	6	8
OE db	NDG	15	15	15	20	20	25	20

Khz	0,25	0,5	1	2	3	4	6
OE db	NDG	NDG	NDG	NDG	NDG	NDG	NDG

Khz	0,5	1	2	=	3	4	6	=
OE db	15	15	15	15	20	20	25	22

**Lauda Clínico OE**

Audição normal

Classificações: tipo de perda auditiva (Silman e Silvermam - 1997), grau de perda auditiva média 500khz, 1000khz e 2000khz (Lloyd e Kaplan - 1978) e configuração audiométrica (Silman e Silverman - 1997 - adaptada de Carhart, 1945 e Lloyd e Kaplan, 1978)

*Emanuel Sempio*  
 Fonoaudiólogo  
 Audiologia Clínica e Ocupacional  
 CRFa 5-5297-8

Emanuel Sempio  
 Fonoaudiólogo  
 CRFa 5 - 5297 - 8

Assinatura eletrônica :547854DFDFA81B1A9AE5CB2854FAA9FA  
 Para validar a assinatura : <https://sistema.hismet.com.br/validacao.php>

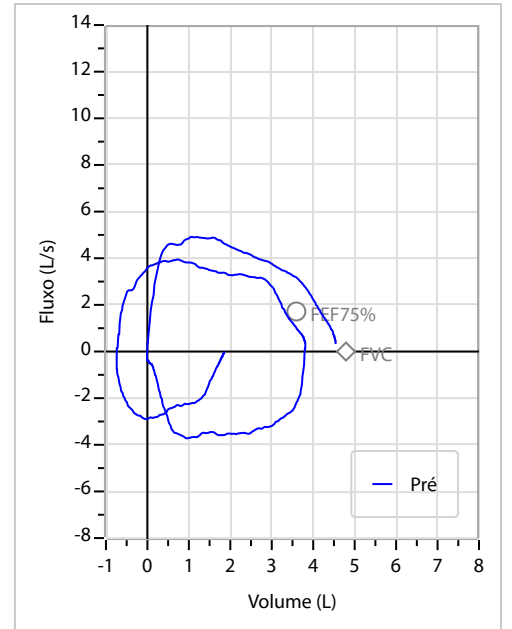
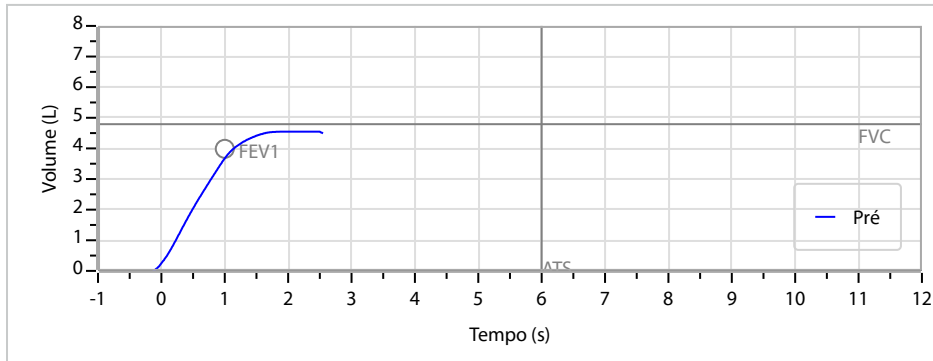
*Manoel Magalhaes Ferreira da Costa*  
**\*\* Assinado por biometria \*\***

Modelo do Audiometro :AVS500 - VIBRASOM  
 Última Aferição :12/08/2024

Nome	MANOEL MAGALHAES FERREIRA DA COSTA		ID1	744020	Sexo	Masculino	Idade	32,1	Peso (kg)	107,00	Altura (cm)	175,0	
Agrupamento	--	D.O.B.	27/03/1993	ID2	--	BMI (kg/m <sup>2</sup> )	34,9	Fumante	Não	Anos de Tabag...	--	Cig/Dia	--
Técnico	--	Médico	--	Classe 2	--	Etnia	Outros/Não Especificado						

<b>CAPACIDADE VITAL FORÇADA</b>	Imprimir Resultado dos testes	Definir previsão	Posição do Teste
	07:44	GLI	SENTADO

	Meas.	Pred	% Pred	z score	
FVC	L	<b>4,56</b>	4,79	95	
FEV1	L	<b>3,64</b>	3,99	91	
FEV1/FVC%	%	<b>79,6</b>	83,4	95	
FEV1/Vcmax%	%	<b>79,6</b>	83,4	95	



**Interpretação**

O indivíduo tem uma relação FEV1/FVC% de 79,6% e um valor FVC de 4,56 L que estão dentro dos limites normais. Os resultados do teste indicam uma **ESPIROMETRIA NORMAL**

Assinatura: \_\_\_\_\_

Cod.: 531917	Paciente: <b>Manoel Magalhaes Ferreira da Costa</b>	Sexo: Masculino	Idade: 32 (A)
Atendido em: 05/06/2025	Profissional Solicitante: Dr.(a) Rafael Correa da Costa	Cadastro de Pessoas Físicas: CPF: 04961470139	Convênio: Hismet

## GLICOSE EM JEJUM

**98 mg/dL**

Método: Enzimático Colorimétrico Material: Soro Coletado em: 05/06/2025 Liberado em: 05/06/2025 11:32

Valores de Referência:

70 a 99 mg/dL

Histórico de Resultados

**119 mg/dL**

03/04/2023

**103 mg/dL**

07/06/2024



Assinado Digitalmente



Suzane Naiara dos Santos Duarte  
Biomédica  
CRBM - 25964

A interpretação de qualquer teste com finalidade diagnóstica ou prognóstica depende de avaliação conjunta dos dados clínicos e da história médica do paciente.

Responsável Técnico: Bruno Bini Napoleão - CRBM 2121

Endereço: Av. General Vale,350, Bandeirantes.  
Telefone:65-99295 3662



Cod.: 531917	Paciente: <b>Manoel Magalhaes Ferreira da Costa</b>	Sexo: Masculino	Idade: 32 (A)
Atendido em: 05/06/2025	Profissional Solicitante: Dr. (a) Rafael Correa da Costa	Cadastro de Pessoas Físicas: CPF: 04961470139	Convênio: Hismet

### HEMOGLOBINA GLICADA A1c

Método: CROMATOGRAFIA LÍQUIDA - HPLC Material: EDTA/Sangue total Coletado em: 05/06/2025 Liberado em: 07/06/2025 08:49

Hb A1c	5,5 %
Hb A1a	0,9 %
Hb A1b	0,6 %
Hb F	0,7 %
Hb A1c Lábil	1,0 %
Hb A	51,2 %
Glicemia estimada média	111 mg/dL

### Presença de provável hemoglobina variante

Valores de Referência:  
Normal: Menor que 5,7%

Pré-diabetes: 5,7% a 6,4%

Diabetes: Maior que 6,4%

Meta terapêutica:

Pacientes DM1 ou DM2 menor que 7,0%

Idoso Saudável menor que 7,5%

Idoso Comprometido menor que 8,5%

Criança e Adolescente menor que 7,0%

Referência: Diretriz Oficial da Sociedade Brasileira de Diabetes (2022)

Nota:

\*ATENÇÃO PARA NOVOS VALORES DE REFERÊNCIA A PARTIR DE 09/05/2022

Para o diagnóstico do diabetes valores superiores a 6,5% devem ser confirmados por repetição em nova amostra em uma segunda ocasião. O método utilizado nesta dosagem de hemoglobina é certificado pelo National Glycohemoglobin Standardization Program - USA (NGSP) Resultado transcrito do Laboratório Diagnósticos do Brasil.

Dra. Julia Cristina da Silva  
Biomédica  
CRBM - 24963

A interpretação de qualquer teste com finalidade diagnóstica ou prognóstica depende de avaliação conjunta dos dados clínicos e da história médica do paciente.

Responsável Técnico: Bruno Bini Napoleão - CREM 2121

Endereço: Av. General Vale, 350, Bandeirantes.

Telefone: 65-99295 3662

CNES: 3055612

Cod.: 531917	Paciente: <b>Manoel Magalhaes Ferreira da Costa</b>	Sexo: Masculino	Idade: 32 (A)
Atendido em: 05/06/2025	Profissional Solicitante: Dr.(a) Rafael Correa da Costa	Cadastro de Pessoas Físicas: CPF: 04961470139	Convênio: Hismet

## HEMOGRAMA

Método: Automação VIDACOUNT 860 Material: PLASMA EDTA Coletado em: 05/06/2025 Liberado em: 05/06/2025 15:21

### Eritrograma

		Valores de Referência
Hemácias em milhões/ mm <sup>3</sup> .....:	<b>4,84</b>	4,30 a 5,70/mm <sup>3</sup>
Hemoglobina em g/dL.....:	<b>14,1</b>	13,5 a 17,5g/dL
Hematócrito em %.....:	<b>43,1</b>	39,0 a 50,0%
Vol. Glob. Média em fl.....:	<b>89,0</b>	80,0 a 95,0fl
Hem. Glob. Média em pg.....:	<b>29,1</b>	26,0 a 34,0pg
C.H. Glob. Média em g/dL.....:	<b>32,7</b>	31,0 a 36,0g/dL
RDW.....:	<b>13,0</b>	11,0 a 15,0%

### Leucograma

Leucócitos.....:	<b>5.150/mm<sup>3</sup></b>		3.500 a 10.000/mm <sup>3</sup>
Neutrófilos.....:	<b>75,1%</b>	<b>3.868/mm<sup>3</sup></b>	50 a 70 2000 a 7000
Blastos.....:	<b>0,0%</b>	<b>0/mm<sup>3</sup></b>	0 0
Promielocitos.....:	<b>0,0%</b>	<b>0/mm<sup>3</sup></b>	0 0
Mielocitos.....:	<b>0,0%</b>	<b>0/mm<sup>3</sup></b>	0 0
Metamielocitos.....:	<b>0,0%</b>	<b>0/mm<sup>3</sup></b>	0 0
Bastões.....:	<b>0,0%</b>	<b>0/mm<sup>3</sup></b>	0 a 6 0 a 600
Segmentados.....:	<b>75,1%</b>	<b>3.868/mm<sup>3</sup></b>	50 a 70 2000 a 7000
Eosinófilos.....:	<b>2,7%</b>	<b>139/mm<sup>3</sup></b>	2 a 4 80 a 600
Basófilos.....:	<b>0,1%</b>	<b>5/mm<sup>3</sup></b>	0 a 2 0 a 200
Linfócitos típicos.....:	<b>19,4%</b>	<b>999/mm<sup>3</sup></b>	25 a 35 1000 a 3500
Linfócitos atípicos.....:	<b>0,0%</b>	<b>0/mm<sup>3</sup></b>	0 0
Monócitos.....:	<b>2,7%</b>	<b>139/mm<sup>3</sup></b>	2 a 10 400 a 1000

### Plaquetas

Plaquetas.....:	<b>213.000/mm<sup>3</sup></b>	150.000 a 450.000/mm <sup>3</sup>
VPM.....:	<b>11,2/fl</b>	6,7 a 10,0fl
Plaquetócrito.....:	<b>0,238%</b>	0,10 a 0,50%
PDW.....:	<b>16,7</b>	15,0 a 17,9%



Assinado Digitalmente



Dra. Julia Cristina da Silva  
Biomédica  
CRBM - 24963

A interpretação de qualquer teste com finalidade diagnóstica ou prognóstica depende de avaliação conjunta dos dados clínicos e da história médica do paciente.

Responsável Técnico: Bruno Bini Napoleão - CRBM 2121

Endereço: Av. General Vale,350, Bandeirantes.  
Telefone:65-99295 3662


**FOLHA DE LEITURA RADIOLÓGICA — CLASSIFICAÇÃO INTERNACIONAL DE RADIOGRAFIAS DE PNEUMOCONIOSE - OIT 2011**
**Nome:** MANOEL MAGALHAES FERREIRA DA COSTA

**RG:** 21973539

**Sexo:** MASCULINO

**Nascimento:** 27/03/1993 32 a. 2 m.

**CPF:** 049.614.701-39

**Controle:** 1749124879

**Data exame:** 05/06/2025

**Empresa:** IMAGGI CLINICA DE RADIOLOGIA E DIAG POR

**Indicação:** NÃO INFORMADO

**Função:** NAO INFORMADO

**Raio-X digital:** [ ] Sim [X] Não

**Leitura em negatoscópio:** [ ] Sim [X] Não

**1A - Qualidade técnica:** [X] 1 [ ] 2 [ ] 3 [ ] 4  
 Comentário:

**1B - Radiografia normal:** [X] Sim (finalizar a leitura)  
 [ ] Não (passe para a seção 2)

**2A - Alguma anormalidade de parênquima consistente de com pneumoconiose?** [ ] Sim (complete 2B e 2C)  
 [ ] Não (passe para a seção 3)

**2B - Pequenas opacidades**
**2C - Grandes opacidades**

A) Formas e tamanhos		b) Zonas		C) Profusão		
Primárias	Secundárias	D	E	0/- [ ]	0/0 [ ]	0/1 [ ]
p [ ]	s [ ]	p [ ]	s [ ]	1/0 [ ]	1/1 [ ]	1/2 [ ]
q [ ]	t [ ]	q [ ]	t [ ]	2/1 [ ]	2/2 [ ]	2/3 [ ]
r [ ]	u [ ]	r [ ]	u [ ]	3/2 [ ]	3/3 [ ]	3/+ [ ]

0 [ ]	A [ ]	B [ ]	C [ ]
-------	-------	-------	-------

**3A - Alguma anormalidade pleural consistente com pneumoconiose?** [ ] Sim (complete 3B, 3C e 3D)  
 [ ] Não (passe para a seção 4)

**3B - Placas** [ ] Sim [ ] Não

Local	Calcificação	Extensão da parede (combinado perfil e frontal)	Largura (opcional) (mínimo de 3mm para
Parede em perfil	0 [ ] D [ ] E [ ]	0 [ ] D [ ] 1 [ ] 2 [ ] 3 [ ]	D [ ] A [ ] B [ ] C [ ]
Frontal	0 [ ] D [ ] E [ ]	0 [ ] E [ ] 1 [ ] 2 [ ] 3 [ ]	E [ ] A [ ] B [ ] C [ ]
Diafragma	0 [ ] D [ ] E [ ]	Até 1/4 da parede lateral = 1	Até 1/4 da parede lateral = 1
Outros locais	0 [ ] D [ ] E [ ]	1/4 à 1/2 da parede lateral = 2	1/4 à 1/2 da parede lateral = 2
		> 1/2 da parede lateral = 3	> 1/2 da parede lateral = 3

**3C - Obliteração do seio** 0 [ ] D [ ] E [ ]

**3D - Espessamento pleural** [ ] Sim [ ] Não

Local	Calcificação	Extensão da parede (combinado perfil e frontal)	Largura (opcional) (mínimo de 3mm para
Parede em perfil	0 [ ] D [ ] E [ ]	0 [ ] D [ ] 1 [ ] 2 [ ] 3 [ ]	D [ ] A [ ] B [ ] C [ ]
Frontal	0 [ ] D [ ] E [ ]	0 [ ] E [ ] 1 [ ] 2 [ ] 3 [ ]	E [ ] A [ ] B [ ] C [ ]
		Até 1/4 da parede lateral = 1	3 à 5 mm = a
		1/4 à 1/2 da parede lateral = 2	5 à 10 mm = b
		> 1/2 da parede lateral = 3	> 10 mm = c

**4A - Outras anormalidades?** [ ] Sim (complete 4B) [ ] Não (finalizar leitura)

**4B - Símbolos: (\*) od: Necessário um comentário.**

aa	at	ax	bu	ca	cg	cn	co	cp	cv	di	ef	em	es	fr	hi	ho	id	ih	kl	me	pa	pb	pi	px	ra	rp	tb	od
----	----	----	----	----	----	----	----	----	----	----	----	----	----	----	----	----	----	----	----	----	----	----	----	----	----	----	----	----

**Descrição do item 4B:** aa = Aorta aterosclerótica | at = Espessamento pleural apical significativo | ax = Coalescência de pequenas opacidades | bu = Bolhas | ca = Câncer | cg = Nódulos não pneumoconióticos calcificados | cn = Calcificação de pequenas opacidades pneumoconióticas | co = Anormalidade de forma e tamanho do coração | cp = Cor pulmonale | cv = Cavidade | di = Distorção significativa de estrutura intratorácica | ef = Derrame pleural | em = Enfisema | es = Calcificações em casca de ovo | fr = Fratura(s) de costela(s) recente(s) ou consolidada(s) | hi = Aumento de gânglios hilares e/ou mediastinais | ho = Faveolamento | id = Borda diafragmática mal definida | ih = Borda cardíaca mal definida | kl = Linhas septais (kerley) | me = Mesotelioma | od = Outras doenças | pa = Atelectasia laminar | pb — Banda(s) parenquimatosa(s) | pi = Espessamento pleural de cisura(s) interlobar(es) | px = Pneumotórax | ra = Atelectasia redonda | rp — Pneumoconiose reumatóide | tb = Tuberculose

**4C - Comentários:**

Belo Horizonte, quinta-feira, 5 de junho de 2025

09:46:40

Página 1 de 1



Dr Henrique Trigo

CRM: 95422 - RqE Nº: 26347 -