



## ATESTADO DE ACUIDADE VISUAL

CNPJ : 03108503000173 Fantasia : CERAMICA LEVERGER LTDA  
Razão Social : CERAMICA LEVERGER LTDA  
Endereço : R XV DE NOVEMBRO N.º S/N Complemento :  
Cidade / UF : SANTO ANTÔNIO DO LEVERGER / MT CEP : 78180000

### Funcionário

Nome : Jorvando Leite da Cruz Setor: OPERACIONAL  
CPF : 80577555120 Cargo: AJUDANTE DE FABRICA  
RG : 683967 / SSP/MT Nascimento: 01/12/1969

### Ficha de Acuidade Visual

#### Longe

Método de avaliação : Escala Optométrica de Snellen

##### SEM CORREÇÃO

OD: 20/10

OE: 20/10

##### COM CORREÇÃO

OD: /

OE: /

#### Perto

Método de avaliação : Tabela de Jaeger

CORREÇÃO : NÃO

RESULTADO OLHO DIREITO : J1

RESULTADO OLHO ESQUERDO : J1

#### Teste Cromático

Visão Cromatica: NORMAL

Usa lente/óculos: Não

Resultado: NORMAL

Cuiabá 16 de junho de 2025

Dr. João Batista de Almeida  
Médico  
CRM-MT 15709

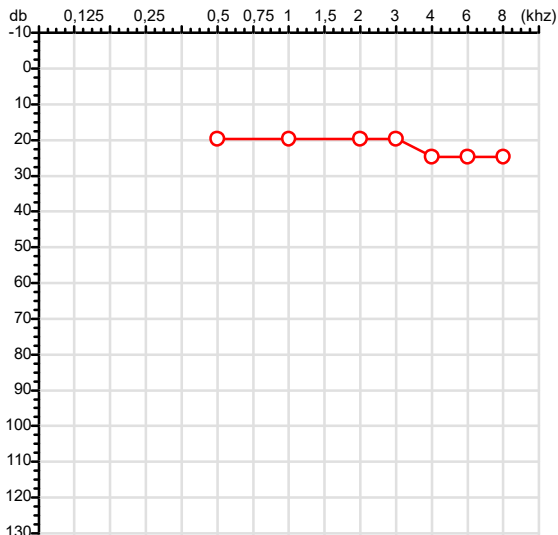
Dr. João Batista de Almeida Junior

CRM-MT 15709

Autenticação Assintatura : F2BB5CC10786173287B08958DAE5E0AF  
Para validar a assinatura : <https://sistema.hismet.com.br/validacao.php>

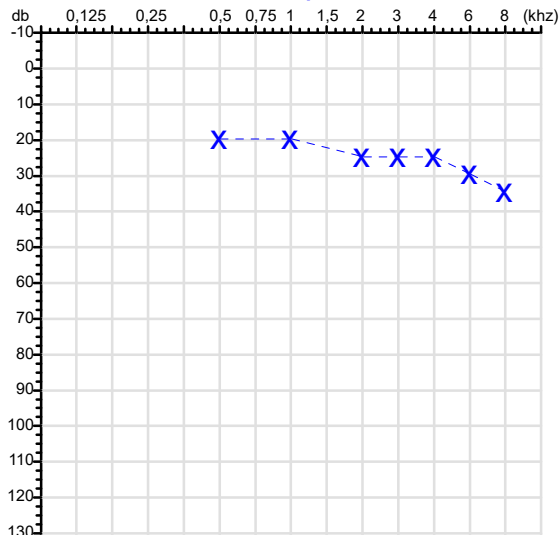
CPF :805.775.551-20	Paciente :Jorvando Leite da Cruz	RG :683967/SSP/MT
CNPJ :03.108.503/0001-73	Razão :CERAMICA LEVERGER LTDA	
Nascimento :01/12/1969	Idade : 55 anos	
Motivo :Periódico	Setor :OPERACIONAL	
Repouso :14h	Função :AJUDANTE DE FABRICA	
Data do Exame : 16/06/2025		

**Orelha Direita**



**Audiometria**

**Orelha Esquerda**



**Aérea**

Khz	0,25	0,5	1	2	3	4	6	8
OD db	NDG	20	20	20	20	25	25	25

Khz	0,25	0,5	1	2	3	4	6	8
OE db	NDG	20	20	25	25	25	30	35

**Óssea**

Khz	0,25	0,5	1	2	3	4	6
OD db	NDG	NDG	NDG	NDG	NDG	NDG	NDG

Khz	0,25	0,5	1	2	3	4	6
OE db	NDG	NDG	NDG	NDG	NDG	NDG	NDG

**Médias Tritonais**

Khz	0,5	1	2	=	3	4	6	=
OD db	20	20	20	20	20	25	25	23

Khz	0,5	1	2	=	3	4	6	=
OE db	20	20	25	22	25	25	30	27

**Laudo Clínico OD**

Audição normal

**Laudo Clínico OE**

Alteração auditiva com configuração descendente leve

Classificações: tipo de perda auditiva (Silman e Silvermam - 1997), grau de perda auditiva média 500khz, 1000khz e 2000khz (Lloyd e Kaplan - 1978) e configuração audiométrica (Silman e Silverman - 1997 - adaptada de Carhart, 1945 e Lloyd e Kaplan, 1978)

Classificações: tipo de perda auditiva (Silman e Silvermam - 1997), grau de perda auditiva média 500khz, 1000khz e 2000khz (Lloyd e Kaplan - 1978) e configuração audiométrica (Silman e Silverman - 1997 - adaptada de Carhart, 1945 e Lloyd e Kaplan, 1978)

*Emanuel Sempio*  
Fonoaudiólogo  
Audiologia Clínica e Ocupacional  
CRFa 5-5297-8

Emanuel Sempio  
Fonoaudiólogo  
CRFa 5 - 5297 - 8  
Assinatura eletrônica :7E5C3F415409118DDAC0D5B67DD3AE69  
Para validar a assinatura : <https://sistema.hismet.com.br/validacao.php>

*Jorvando Leite da Cruz*

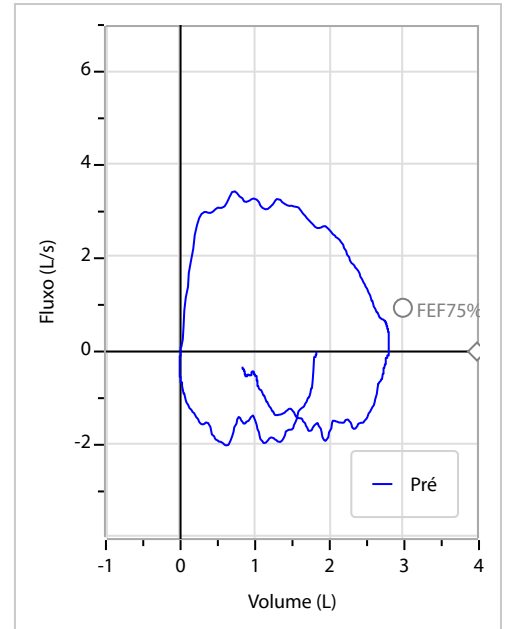
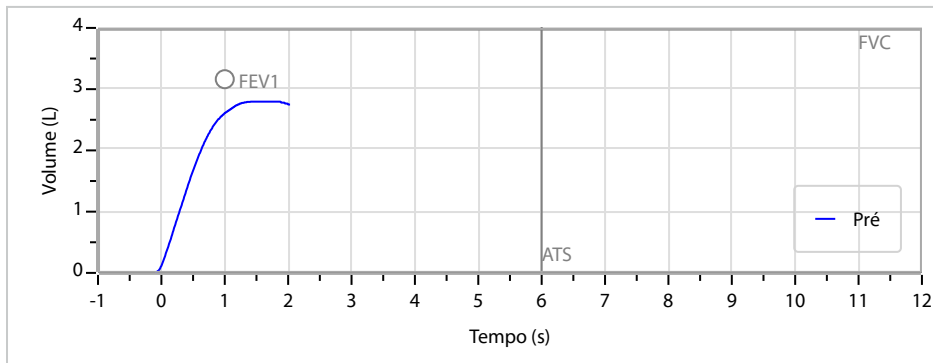
\*\* Assinado por biometria \*\*

Modelo do Audiometro :AVS500 - VIBRASOM  
Última Aferição :12/08/2024

Nome	JORVANDO LEITE DA CRUZ		ID1	746424	Sexo	Masculino	Idade	55,5	Peso (kg)	63,00	Altura (cm)	170,0
Agrupamento	--	D.O.B.	01/12/1969	--	BMI (kg/m2)	21,8	Fumante	Não	Anos de Tabag...	--	Cig/Dia	--
Técnico	--	Médico	--	--	Classe 2	--	Etnia	--	Outros/Não Especificado			

<b>CAPACIDADE VITAL FORÇADA</b>	Imprimir Resultado dos testes	Definir previsão	Posição do Teste
	10:27	GLI	SENTADO

	Meas.	Pred	% Pred	z score
FVC	L 2,90	3,97	73	
FEV1	L 2,60	3,16	82	
FEV1/FVC%	% 89,6	79,6	113	
FEV1/Vcmax%	% 89,6	79,6	113	



**Interpretação**

O indivíduo tem uma relação FEV1/FVC% de 89,6% que está dentro do limite normal e um valor FVC de 2,90 L que está abaixo de LLN. Os resultados do teste indicam uma POSSÍVEL RESTRIÇÃO.

Assinatura: \_\_\_\_\_

Protocolo:25061611174147

Data:16/06/2025

Paciente:JORVANDO LEITE DA CRUZ

Nasc.:01/12/1969 RG :683967-SSP/MT

CPF:80577555120

Exame :RX COLUNA LOMBO SACRA AP / PERFIL

### Resultado

CORPOS VERTEBRAIS VISUALIZADOS COM MORFOLOGIA E TEXTURA HABITUAIS.

APÓFISES ESPINHOSAS, TRANSVERSAS E PEDÍCULOS SEM ANORMALIDADES.

OSTEOFITOS MARGINAIS INCIPIENTES EM CORPOS VERTEBRAIS.

LINHA DE PESO PROJETADO ANTERIOR A BASE DO SACRO.

ESCOLIOSE DO EIXO LONGITUDINAL DA COLUNA LOMBAR COM CONVEXIDADE à ESQUERDA

REDUÇÃO DOS ESPAÇOS DISCAIS NOS NÍVEIS L3-L4 A L5-S1, COM OSTEÓFITOS MARGINAIS ADJACENTES.

DEMAIS ESPAÇOS DISCAIS DENTRO DOS LIMITES DA NORMALIDADE.

ALTERAÇÕES DEGENERATIVAS DAS INTERAPOFISÁRIAS EM L3-L4 A L5-S1.



---

Dr. Leandro M. Colmanetti

Médico Radiologista CRM 5995 MT RQE 4585 MT

v1.0 Chave:<http://sistema.imaggi.com.br/validar.php?chave=378827706399431298351757092543>

