



ATESTADO DE ACUIDADE VISUAL

CNPJ : 39904147000141 Fantasia : CONSORCIO JOTA ELE / MBM
Razão Social : CONSORCIO JOTA ELE / MBM
Endereço : AV SAO SEBASTIAO N.º 3567 Complemento : QUARTEL COWORKING
Cidade / UF : CUIABÁ / MT CEP : 78045000

Funcionário

Nome : Joao Eudes Araujo Costa Setor: OPERACIONAL - ELETRICA
CPF : 01645802396 Cargo: ELETRICISTA
RG : / Nascimento: 16/10/1985

Ficha de Acuidade Visual

Longe

Método de avaliação : Escala Optométrica de Snellen

SEM CORREÇÃO

OD: 20/10

OE: 20/10

COM CORREÇÃO

OD: /

OE: /

Perto

Método de avaliação : Tabela de Jaeger

CORREÇÃO : NÃO

RESULTADO OLHO DIREITO : J1

RESULTADO OLHO ESQUERDO : J1

Teste Cromático

Visão Cromatica: NORMAL

Usa lente/óculos: Não

Resultado: NORMAL

Cuiabá 18 de junho de 2025

Dr. João Batista de Almeida
Médico
CRM-MT 15709

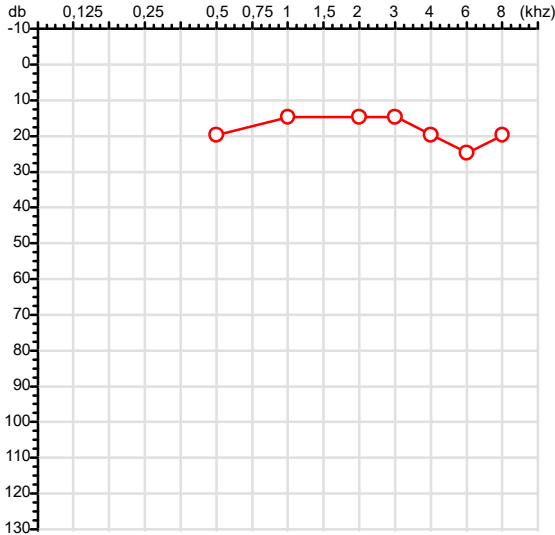
Dr. João Batista de Almeida Junior

CRM-MT 15709

Autenticação Assinatura :2CBF32D7BACE87713DC9047E9D8799AD
Para validar a assinatura : <https://sistema.hismet.com.br/validacao.php>

CPF :016.458.023-96	Paciente :Joao Eudes Araujo Costa	RG :/
CNPJ :39.904.147/0001-41	Razão :CONSORCIO JOTA ELE / MBM	
Nascimento :16/10/1985	Idade : 39 anos	
Motivo :Periódico	Setor :OPERACIONAL - ELETRICA	
Reposuo :14h	Função :ELETRICISTA	
Data do Exame : 18/06/2025		

Orelha Direita



Aérea

Khz	0,25	0,5	1	2	3	4	6	8
OD db	NDG	20	15	15	15	20	25	20

Óssea

Khz	0,25	0,5	1	2	3	4	6
OD db	NDG	NDG	NDG	NDG	NDG	NDG	NDG

Médias Tritonais

Khz	0,5	1	2	=	3	4	6	=
OD db	20	15	15	17	15	20	25	20

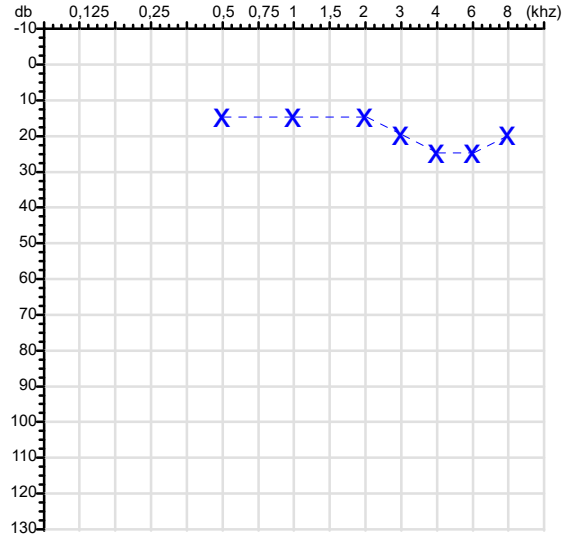
Laudo Clínico OD

Audição normal

Classificações: tipo de perda auditiva (Silman e Silvermam - 1997), grau de perda auditiva média 500khz, 1000khz e 2000khz (Lloyd e Kaplan - 1978) e configuração audiométrica (Silman e Silverman - 1997 - adaptada de Carhart, 1945 e Lloyd e Kaplan, 1978)

Audiometria

Orelha Esquerda



Khz	0,25	0,5	1	2	3	4	6	8
OE db	NDG	15	15	15	20	25	25	20

Khz	0,25	0,5	1	2	3	4	6
OE db	NDG	NDG	NDG	NDG	NDG	NDG	NDG

Khz	0,5	1	2	=	3	4	6	=
OE db	15	15	15	15	20	25	25	23

Laudo Clínico OE

Audição normal

Classificações: tipo de perda auditiva (Silman e Silvermam - 1997), grau de perda auditiva média 500khz, 1000khz e 2000khz (Lloyd e Kaplan - 1978) e configuração audiométrica (Silman e Silverman - 1997 - adaptada de Carhart, 1945 e Lloyd e Kaplan, 1978)

Emanuel Sempio
Fonoaudiólogo
Audiologia Clínica e Ocupacional
CRFa 5-5297-8

Emanuel Sempio
Fonoaudiólogo
CRFa 5 - 5297 - 8

Assinatura eletrônica :D982A530CC96E793032E4467FBB9F3DE
Para validar a assinatura : <https://sistema.hismet.com.br/validacao.php>

Joao Eudes Araujo Costa

** Assinado por biometria **

Modelo do Audiometro :AVS500 - VIBRASOM
Última Aferição :12/08/2024



**ATENDIMENTO CLÍNICO
EXAME N.º 747098**

Paciente

Nome : JOAO EUDES ARAUJO COSTA

CPF : 01645802396

RG : /

Cargo : ELETRICISTA

Nascimento : 16/10/1985

AVALIAÇÃO PSICOLÓGICA

I. DESCRIÇÃO DE DEMANDA

A presente avaliação teve por objetivo cumprir o regimento do processo periódico com uso de uma entrevista, um teste psicométrico e o questionário SRQ 20. _____

II. PROCEDIMENTO

Para atender a demanda proposta foi realizada a aplicação do teste AC, que é considerado um teste que avalia a atenção concentrada e o formulário SRQ 20, sendo um instrumento de rastreamento psiquiátrico composto por vinte itens. _____

III. ANÁLISE

No geral obteve-se um resultado bom, obtendo percentil 60, o que representa um processo atencional médio, perante os sujeitos de sua mesma faixa etária e população. No questionário de rastreamento de transtornos mentais, o sujeito relatou não apresentar sintomas. Com estado mental aparentemente conservado. _____

IV. CONCLUSÃO

Em relação aos dados apresentados e analisados, mais as observações, há indícios de que o sujeito tem condições de exercer sua função. _____

V. PRAZO DE VALIDADE DA AVALIAÇÃO

Considerando que a personalidade é dinâmica e multideterminada, esta avaliação será válida para o presente momento.

Cuiabá-MT, 18 de junho de 2025


Juliany Karoline S. Faccenda
Psicóloga
CRP 18/03950

Juliany Karoline dos Santos Faccenda

CRP-MT N.º 1803950

Autenticação Assinatura :673C31CD48319C3943E677C7C0155CDC
Para validar a assinatura : <https://sistema.hismet.com.br/validacao.php>

Protocolo:25061811172748

Data:18/06/2025

Paciente:JOAO EUDES ARAUJO COSTA

Nasc.:16/10/1985 RG :-

CPF:01645802396

Exame :ELETROCARDIOGRAMA ECG

Resultado

FC = 50BPM (VARIA DE DE 50 A 100BPM, DE ACORDO COM AS ÚLTIMAS DIRETRIZES DE ECG DA SBC).

P-R = 0,12S (NORMAL = 0,10 A 0,20S), P SINUSAL (ONDA P SINUSAL SE POSITIVA E, D1, D2, D3, AVF).

QRS = 0,08_S (NORMAL = 0,07 A 0,11S) OBS: Q PATOLÓGICA SE AMPLITUDE FOR PELO MENOS 25% DA ONDA R.

RITMO SINUSAL.

SÂQRS = +30° (NORMAL = 0 A 90°, ALGUNS AUTORES CONSIDERAM NORMAL = -30 A +110°).

Impressão diagnóstica

DENTRO DOS PARÂMETROS NORMAIS.

DRA. JAMILA LEITE XAVIER

Cardiologista CRM MT 6422 RQE 4016 MT

Dr.ª Jamila L. Xavier

v1.0 Chave:<http://sistema.imaggi.com.br/validar.php?chave=097825774700636335291889766650>

CRM-MT 6422

AV. GENERAL MELLO, 227 - POÇÃO - CEP 78015-300 - CUIABÁ - MT

FONE: (65) 3055-2051 - IMAGGI@IMAGGI.COM.BR



Protocolo:25061811291648

Data:18/06/2025

Paciente:JOAO EUDES ARAUJO COSTA

Nasc.:16/10/1985 RG :-

CPF:01645802396

Exame :ELETROENCEFALOGRAMA CLINICO

Resultado

A ATIVIDADE ELÉTRICA CEREBRAL DE REPOUSO MOSTROU-SE SIMÉTRICA ENTRE ÁREAS HOMÓLOGAS, ORGANIZADA, CONSTITUÍDA POR UM RITMO ALFA DOMINANTE, 09-10HZ DE MÉDIA AMPLITUDE, COM PREDOMÍNIO NAS REGIÕES POSTERIO.
AUSÊNCIA DE ATIVIDADE EPILEPTIFORME.
DURANTE TODO O DECORRER DO EXAME, MESMO COM A ATIVAÇÃO PELA HIPERPNÉIA, NÃO FORAM REGISTRADOS GRAFOELEMENTOS PATOLÓGICOS.
ELETROENCEFALOGRAMA DIGITAL, REALIZADO DURANTE VIGÍLIA, EM CONDIÇÕES TÉCNICAS SATISFATÓRIAS.

Impressão diagnóstica

DENTRO DOS PARÂMETROS NORMAIS.

DR. CESAR ANDROLAGE
Neurologista CRM 7432 MT RQE 4011 MT
CRM: MT 7432

v1.0 Chave:<http://sistema.imaggi.com.br/validar.php?chave=251792257029932301266978969592>

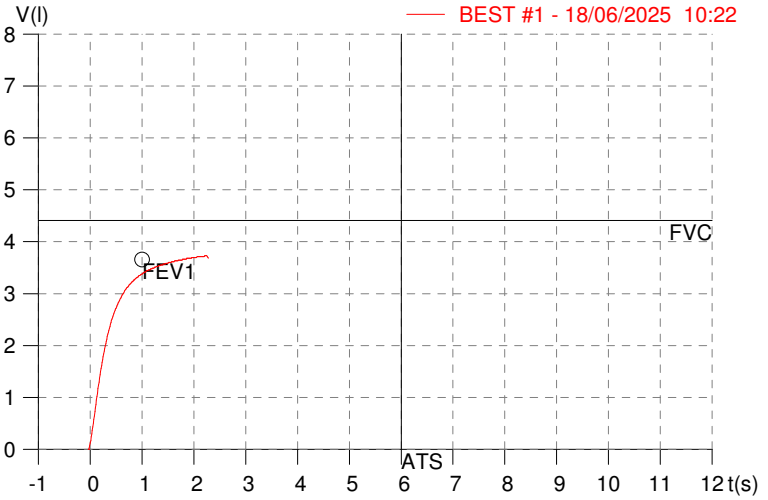
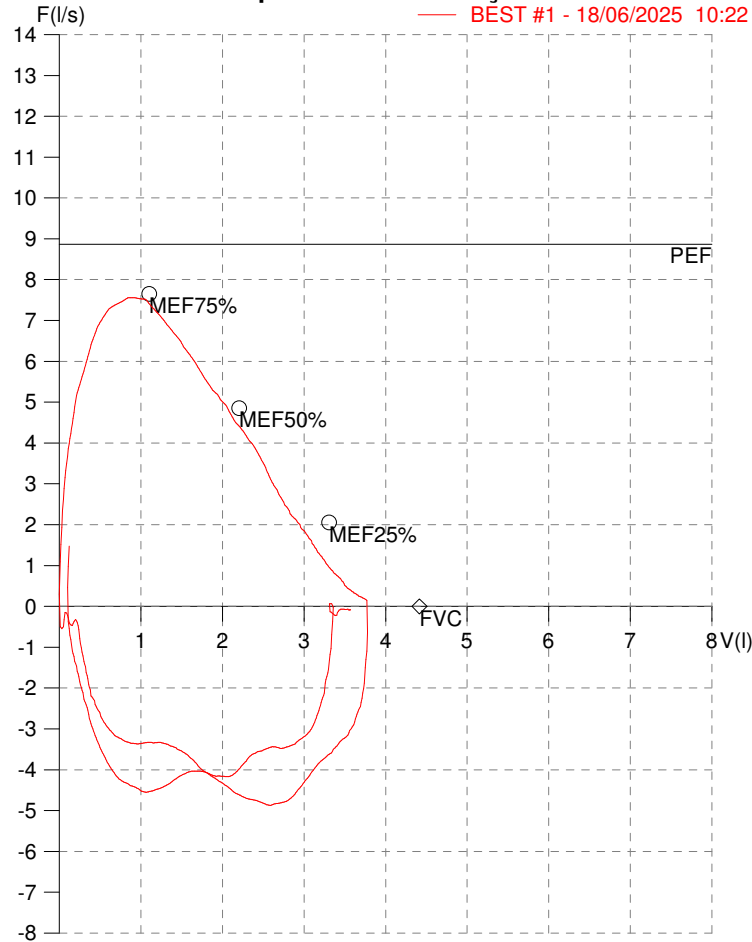


HISMET - MEDICINA DO TRABALHO
AV. GENERAL MELLO, 227. POÇÃO. CUIABÁ MT
Tel. (65)3321-7051

ID: 747098
Primeiro Nome: JOAO EUDES ARAUJO CO
Sobrenome:
Data: 18/06/2025

Data de nascimento: 16/01/1985
Sexo : Macho
Peso (kg): 80.0
Altura (cm): 170.0

Capacidade Vital Forçada



Parâmetro	UM	Descrição	Prev.	BEST#1	% Prev.
Best FVC	l(btps)	Melhor Capacidade Vital Forçada	4.41	3.79	85.9
FVC	l(btps)	Capacidade Vital Forçada	4.41	3.79	85.9
FEV1	l(btps)	Volume Exp Forçada em 1 seg	3.66	3.43	93.8
PEF	l/sec	Pico de Fluxo expiratório	8.87	7.56	85.3
PIF	l/sec	Pico de Fluxo Inspiratório		4.88	
FEV1/FVC%	%	FEV1 em % da FVC	80.0	90.6	113.3
FEF25-75%	l/sec	Fluxo expiratório médio forçado	4.28	4.61	107.6
MEF75%	l/sec	Fluxo Exp Máx @ 25% FVC	7.65	7.53	98.4
MEF50%	l/sec	Fluxo Exp Máx @ 50% FVC	4.85	5.29	109.1
MEF25%	l/sec	Fluxo Exp Máx @ 75% FVC	2.06	2.27	110.2
FET100%	sec	Tempo de Expiração forçada		2.2	
PEFr	l/min	Pico de Fluxo expiratório (l/min)	532.1	453.7	85.3

Diagnóstico:
 Espirometria normal

Impresso 18/06/2025

Cod.: 534316	Paciente: Joao Eudes Araujo Costa	Sexo: Masculino	Idade: 39 (A)
Atendido em: 18/06/2025	Profissional Solicitante: Dr.(a) Rafael Correa da Costa	Cadastro de Pessoas Físicas: CPF: 01645802396	Convênio: Hismet

GLICOSE EM JEJUM

79 mg/dL

Método: Enzimático Colorimétrico Material: Soro Coletado em: 18/06/2025 Liberado em: 18/06/2025 16:19

Valores de Referência:

70 a 99 mg/dL

Histórico de Resultados

72 mg/dL

09/02/2023

81 mg/dL

11/05/2023

92 mg/dL

04/06/2024



Assinado Digitalmente



Dra. Julia Cristina da Silva
Biomédica
CRBM - 24963

A interpretação de qualquer teste com finalidade diagnóstica ou prognóstica depende de avaliação conjunta dos dados clínicos e da história médica do paciente.

Responsável Técnico: Bruno Bini Napoleão - CRBM 2121

Endereço: Av. General Vale,350, Bandeirantes.
Telefone:65-99295 3662

Cod.: 534316	Paciente: Joao Eudes Araujo Costa	Sexo: Masculino	Idade: 39 (A)
Atendido em: 18/06/2025	Profissional Solicitante: Dr.(a) Rafael Correa da Costa	Cadastro de Pessoas Físicas: CPF: 01645802396	Convênio: Hismet

HEMOGRAMA

Método: Automação VIDACOUNT 860 Material: PLASMA EDTA Coletado em: 18/06/2025 Liberado em: 18/06/2025 16:37

Eritrograma

		Valores de Referência
Hemácias em milhões/ mm ³:	4,99	4,30 a 5,70/mm ³
Hemoglobina em g/dL.....:	14,5	13,5 a 17,5g/dL
Hematócrito em %.....:	44,4	39,0 a 50,0%
Vol. Glob. Média em fl.....:	89,0	80,0 a 95,0fl
Hem. Glob. Média em pg.....:	29,1	26,0 a 34,0pg
C.H. Glob. Média em g/dL.....:	32,7	31,0 a 36,0g/dL
RDW.....:	13,7	11,0 a 15,0%

Leucograma

Leucócitos.....:	3.420/mm³		3.500 a 10.000/mm ³
Neutrófilos.....:	43,2%	1.477/mm³	50 a 70 2000 a 7000
Blastos.....:	0,0%	0/mm³	0 0
Promielocitos.....:	0,0%	0/mm³	0 0
Mielocitos.....:	0,0%	0/mm³	0 0
Metamielocitos.....:	0,0%	0/mm³	0 0
Bastões.....:	0,0%	0/mm³	0 a 6 0 a 600
Segmentados.....:	43,2%	1.477/mm³	50 a 70 2000 a 7000
Eosinófilos.....:	3,8%	130/mm³	2 a 4 80 a 600
Basófilos.....:	0,1%	3/mm³	0 a 2 0 a 200
Linfócitos típicos.....:	48,2%	1.648/mm³	25 a 35 1000 a 3500
Linfócitos atípicos.....:	0,0%	0/mm³	0 0
Monócitos.....:	4,7%	161/mm³	2 a 10 400 a 1000

Plaquetas

Plaquetas.....:	288.000/mm³	150.000 a 450.000/mm ³
VPM.....:	10,1/fl	6,7 a 10,0fl
Plaquetócrito.....:	0,290%	0,10 a 0,50%
PDW.....:	16,0	15,0 a 17,9%



Assinado Digitalmente



Dra. Julia Cristina da Silva
Biomédica
CRBM - 24963

A interpretação de qualquer teste com finalidade diagnóstica ou prognóstica depende de avaliação conjunta dos dados clínicos e da história médica do paciente.

Responsável Técnico: Bruno Bini Napoleão - CRBM 2121

Endereço: Av. General Vale,350, Bandeirantes.
Telefone:65-99295 3662

Protocolo:25061810551047

Data:18/06/2025

Paciente:JOAO EUDES ARAUJO COSTA


Nasc.:16/10/1985 RG :-

CPF:01645802396

Exame :RX COLUNA LOMBO SACRA AP / PERFIL

Resultado

CORPOS VERTEBRAIS VISUALIZADOS COM MORFOLOGIA E TEXTURA HABITUAIS.
APÓFISES ESPINHOSAS, TRANSVERSAS E PEDÍCULOS SEM ANORMALIDADES.
TRANSIÇÃO LOMBOSSACRA DE ASPECTO NORMAL.
ESPAÇOS DISCAIS DENTRO DOS LIMITES DA NORMALIDADE.
AUSÊNCIA DE ASSIMETRIAS EVIDENTES OU ESCOLIOSE DA COLUNA.
OSTEOFITOS MARGINAIS INCIPIENTES EM CORPOS VERTEBRAIS.



Dr. Leandro M. Colmanetti

Médico Radiologista CRM 5995 MT RQE 4585 MT

v1.0 Chave:<http://sistema.imaggi.com.br/validar.php?chave=890809753100662827145066245829>

