



ATESTADO DE ACUIDADE VISUAL

CNPJ : 37457942000103 Fantasia : TRAEI TRANSFORMADORES ELETRICOS
Razão Social : TRAEI TRANSFORMADORES ELETRICOS LTDA
Endereço : RUA N N.º 244 Complemento : QUADRA 17
Cidade / UF : CUIABÁ / MT CEP : 78098400

Funcionário

Nome : Jocilene Ferreira de Araujo Lima Setor: MEDIA FORCA - PINTURA - MEDIA FORCA
CPF : 82552460291 Cargo: AUXILIAR DE PRODUCAO
RG : / Nascimento: 20/11/1981

Ficha de Acuidade Visual

Longe

Método de avaliação : Escala Optométrica de Snellen

SEM CORREÇÃO

OD: 20/10

OE: 20/10

COM CORREÇÃO

OD: /

OE: /

Perto

Método de avaliação : Tabela de Jaeger

CORREÇÃO : NÃO

RESULTADO OLHO DIREITO : J1

RESULTADO OLHO ESQUERDO : J1

Teste Cromático

Visão Cromatica: NORMAL

Usa lente/óculos: Não

Resultado: NORMAL

Cuiabá 24 de junho de 2025

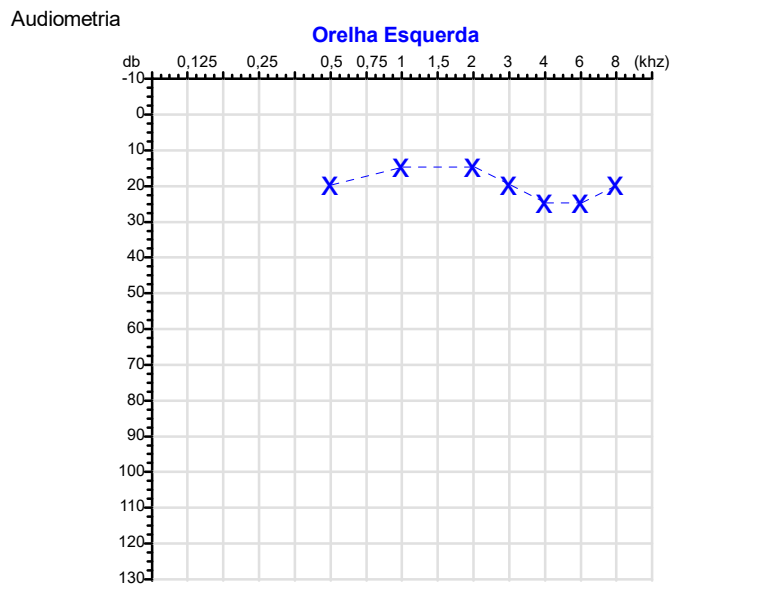
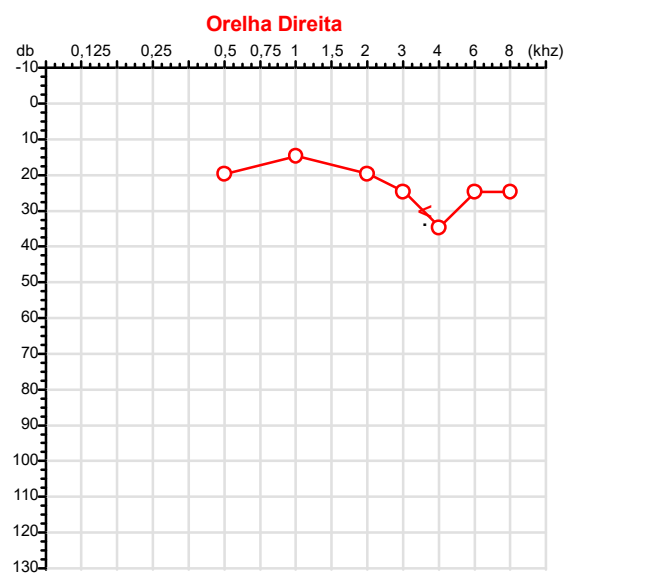
Dr. João Batista de Almeida
Médico
CRM-MT 15709

Dr. João Batista de Almeida Junior

CRM-MT 15709

Autenticação Assintatura :5334F72C8DAA08EBDBDF64DC42C63597
Para validar a assinatura : <https://sistema.hismet.com.br/validacao.php>

CPF :825.524.602-91	Paciente :JOCILENE FERREIRA DE ARAUJO LIMA	RG :/
CNPJ :37.457.942/0001-03	Razão :TRAEI TRANSFORMADORES ELETRICOS LTDA	
Nascimento :20/11/1981	Idade : 43 anos	
Motivo :Admissional	Setor :MEDIA FORCA - PINTURA - MEDIA FORCA	
Reposuo :14h	Função :AUXILIAR DE PRODUCAO	
Data do Exame : 24/06/2025		



Aérea

Khz	0,25	0,5	1	2	3	4	6	8
OD db	NDG	20	15	20	25	35	25	25

Khz	0,25	0,5	1	2	3	4	6	8
OE db	NDG	20	15	15	20	25	25	20

Óssea

Khz	0,25	0,5	1	2	3	4	6
OD db	NDG	NDG	NDG	NDG	NDG	30	NDG

Khz	0,25	0,5	1	2	3	4	6
OE db	NDG	NDG	NDG	NDG	NDG	NDG	NDG

Médias Tritonais

Khz	0,5	1	2	=	3	4	6	=
OD db	20	15	20	18	25	35	25	28

Khz	0,5	1	2	=	3	4	6	=
OE db	20	15	15	17	20	25	25	23

Laudo Clínico OD
 Alteração auditiva neurossensorial com configuração em entalhe

Laudo Clínico OE
 Audição normal

Classificações: tipo de perda auditiva (Silman e Silvermam - 1997), grau de perda auditiva média 500khz, 1000khz e 2000khz (Lloyd e Kaplan - 1978) e configuração audiométrica (Silman e Silverman - 1997 - adaptada de Carhart, 1945 e Lloyd e Kaplan, 1978)

Classificações: tipo de perda auditiva (Silman e Silvermam - 1997), grau de perda auditiva média 500khz, 1000khz e 2000khz (Lloyd e Kaplan - 1978) e configuração audiométrica (Silman e Silverman - 1997 - adaptada de Carhart, 1945 e Lloyd e Kaplan, 1978)

Emanuel Sempio
 Fonoaudiólogo
 Audiologia Clínica e Ocupacional
 CRFa 5-5297-8

Emanuel Sempio
 Fonoaudiólogo
 CRFa 5 - 5297 - 8
 Assinatura eletrônica :1622B87DB5B95AF2027DBA27455F00FD
 Para validar a assinatura : <https://sistema.hismet.com.br/validacao.php>

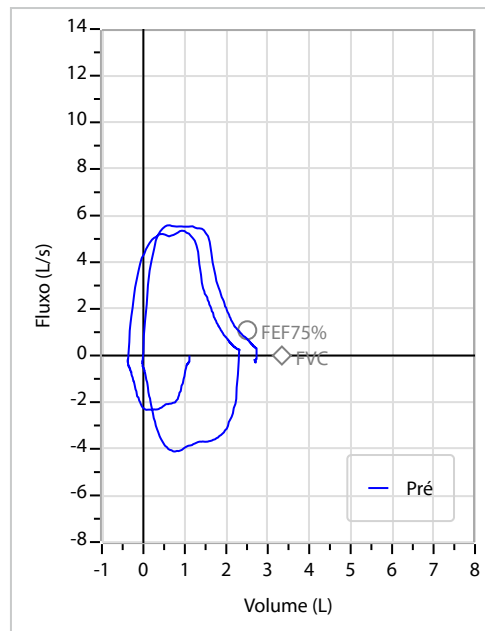
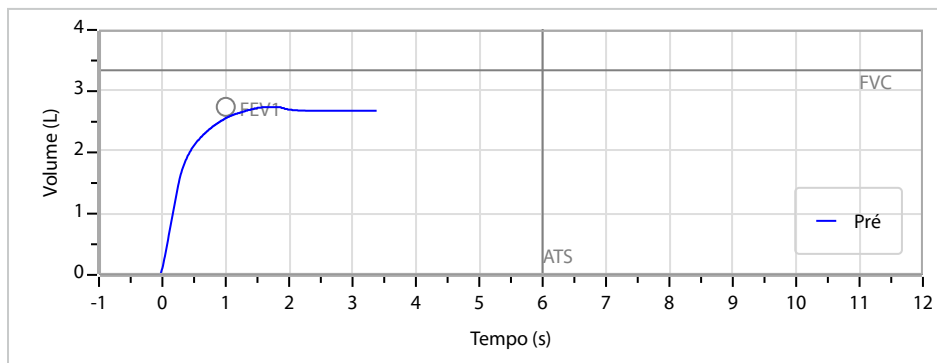
Jocilene Ferreira de Araujo Lima
 ** Assinado por biometria **

Modelo do Audiometro :AVS500 - VIBRASOM
 Última Aferição :12/08/2024

Nome	JOCILENE FERREIRA DE ARAUJO LIMA		ID1	748029	Sexo	Feminino	Idade	43,5	Peso (kg)	87,00	Altura (cm)	163,0
Agrupamento	--	D.O.B.	20/11/1981	--	BMI (kg/m ²)	32,7	Fumante	Não	Anos de Tabag...	--	Cig/Dia	--
Técnico	--	Médico	--	--	Classe 2	--	Etnia	--	Outros/Não Especificado			

CAPACIDADE VITAL FORÇADA	Imprimir Resultado dos testes	Definir previsão	Posição do Teste
	09:38	GLI	SENTADO

	Meas.	Pred	% Pred	z score
FVC	L 2,77	3,34	83	
FEV1	L 2,58	2,74	94	
FEV1/FVC%	% 93,2	82,4	113	
FEV1/Vcmax%	% 93,2	82,4	113	



Interpretação

O indivíduo tem uma relação FEV1/FVC% de 93,2% e um valor FVC de 2,77 L que estão dentro dos limites normais. Os resultados do teste indicam uma ESPIROMETRIA NORMAL

Assinatura: _____

Cod.: 535019	Paciente: Jocilene Ferreira de Araujo Lima	Sexo: Feminino	Idade: 43 (A)
Atendido em: 24/06/2025	Profissional Solicitante: Dr.(a) Rafael Correa da Costa	Cadastro de Pessoas Físicas: CPF: 82552460291	Convênio: Hismet

HEMOGRAMA

Método: Automação VIDACOUNT 860 Material: PLASMA EDTA Coletado em: 24/06/2025 Liberado em: 24/06/2025 13:43

Eritrograma

		Valores de Referência
Hemácias em milhões/ mm ³:	4,62	3,9 a 5,0/mm ³
Hemoglobina em g/dL.....:	14,3	11,5 a 15,5g/dL
Hematócrito em %.....:	38,6	35,0 a 45,0%
Vol. Glob. Média em fl.....:	83,5	80,0 a 96,0fl
Hem. Glob. Média em pg.....:	31,0	26,0 a 34,0pg
C.H. Glob. Média em g/dL.....:	37,0	31,0 a 36,0g/dL
RDW.....:	17,9	11,0 a 15,0%

Leucograma

Leucócitos.....:	5.630/mm³		3.500 a 10.000/mm ³
Neutrófilos.....:	47,0%	2.646/mm³	50 a 70 2000 a 7000
Blastos.....:	0,0%	0/mm³	0 0
Promielocitos.....:	0,0%	0/mm³	0 0
Mielocitos.....:	0,0%	0/mm³	0 0
Metamielocitos.....:	0,0%	0/mm³	0 0
Bastões.....:	0,0%	0/mm³	0 a 6 0 a 600
Segmentados.....:	47,0%	2.646/mm³	50 a 70 2000 a 7000
Eosinófilos.....:	2,9%	163/mm³	2 a 4 80 a 600
Basófilos.....:	0,3%	17/mm³	0 a 2 0 a 200
Linfócitos típicos.....:	47,6%	2.680/mm³	25 a 35 1000 a 3500
Linfócitos atípicos.....:	0,0%	0/mm³	0 0
Monócitos.....:	2,2%	124/mm³	2 a 10 400 a 1000

Plaquetas

Plaquetas.....:	317.000/mm³	150.000 a 450.000/mm ³
VPM.....:	11,0/fl	6,7 a 10,0
Plaquetócrito.....:	0,35%	0,10 a 0,50%
PDW.....:	16,3	15,0 a 17,9%



Assinado Digitalmente



Dra. Julia Cristina da Silva
Biomédica
CRBM - 24963

A interpretação de qualquer teste com finalidade diagnóstica ou prognóstica depende de avaliação conjunta dos dados clínicos e da história médica do paciente.

Responsável Técnico: Bruno Bini Napoleão - CRBM 2121

Endereço: Av. General Vale,350, Bandeirantes.
Telefone:65-99295 3662

Protocolo:25062411333947

Data:24/06/2025

Paciente:JOCILENE FERREIRA DE ARAUJO LIMA

Nasc.:20/11/1981 RG :-

CPF:82552460291

Exame :RX COLUNA LOMBO SACRA AP / PERFIL

Resultado

CORPOS VERTEBRAIS VISUALIZADOS COM MORFOLOGIA E TEXTURA HABITUAIS.
APÓFISES ESPINHOSAS, TRANSVERSAS E PEDÍCULOS SEM ANORMALIDADES.
TRANSIÇÃO LOMBOSSACRA DE ASPECTO NORMAL.
ESPAÇOS DISCAIS DENTRO DOS LIMITES DA NORMALIDADE.
AUSÊNCIA DE ASSIMETRIAS EVIDENTES OU ESCOLIOSE DA COLUNA.
OSTEOFITOS MARGINAIS INCIPIENTES EM CORPOS VERTEBRAIS.
LINHA DE PESO PROJETADO ANTERIOR A BASE DO SACRO.



Dr. Leandro M. Colmanetti

Médico Radiologista CRM 5995 MT RQE 4585 MT

v1.0 Chave:<http://sistema.imaggi.com.br/validar.php?chave=850681307202057765545251982425>



Protocolo:25062411251547

Data:24/06/2025

Paciente:JOCILENE FERREIRA DE ARAUJO LIMA

Nasc.:20/11/1981 RG :-

CPF:82552460291

Exame :RX TORAX PA

Resultado

OSSOS COM MORFOLOGIA E TEXTURA NORMAIS.
MEDIASTINO CENTRADO E SEM MASSAS VISÍVEIS NA SUA TOPOGRAFIA.
HILOS E TRAMA VASCULAR PULMONAR DE ASPECTO HABITUAL.
CAMPOS PLEUROPULMONARES COM TRANSPARÊNCIA SATISFATÓRIA.
CÚPULAS DIAFRAGMÁTICAS DE CONTORNOS NÍTIDOS E SEIOS COSTOFRÊNICOS LIVRES.
ÁREA CARDÍACA NOS LIMITES DA NORMALIDADE.



Dr. Leandro M. Colmanetti

Médico Radiologista CRM 5995 MT RQE 4585 MT

v1.0 Chave:<http://sistema.imaggi.com.br/validar.php?chave=934689956628662496601218364171>

