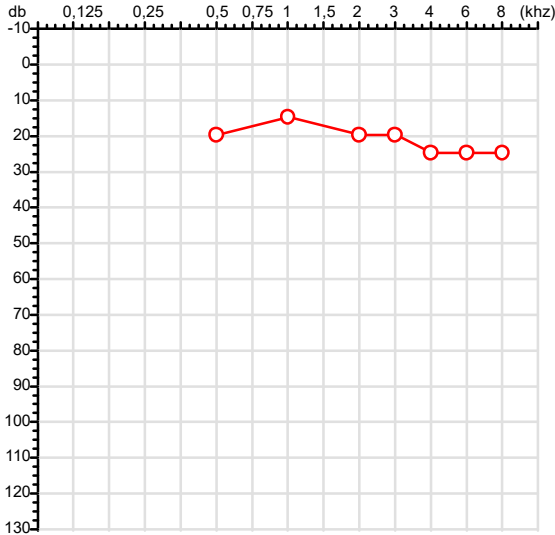


Exame n.º :750705

CPF :017.472.355-55	Paciente :FRANCISCO DE ASSIS SANTOS MOTA	RG :24640530/SSP MT
CNPJ :36.206.414/0001-19	Razão :TABLADO MATERIAIS PARA CONSTRUCAO LTDA	
Nascimento :06/11/1983	Idade : 41 anos	
Motivo :Retorno ao Trabalho	Setor :DEPOSITO	
Reposuo :14h	Função :SERRADOR DE MADEIRA	
Data do Exame : 07/07/2025		

Orelha Direita



Aérea

Khz	0,25	0,5	1	2	3	4	6	8
OD db	NDG	20	15	20	20	25	25	25

Óssea

Khz	0,25	0,5	1	2	3	4	6
OD db	NDG	NDG	NDG	NDG	NDG	NDG	NDG

Médias Tritonais

Khz	0,5	1	2	=	3	4	6	=
OD db	20	15	20	18	20	25	25	23

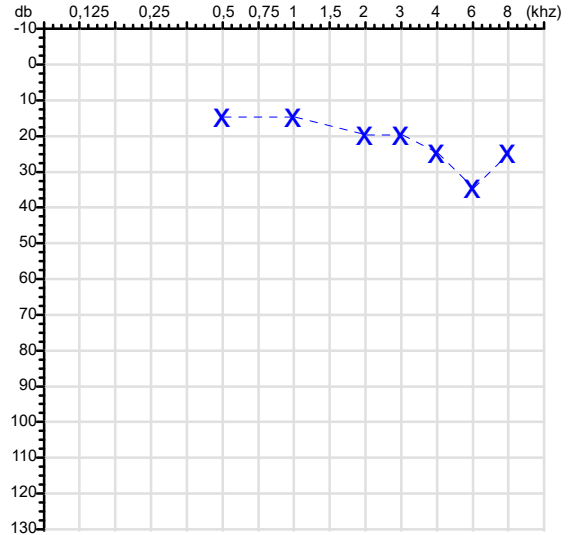
Laudo Clínico OD

Audição normal

Classificações: tipo de perda auditiva (Silman e Silvermam - 1997), grau de perda auditiva média 500khz, 1000khz e 2000khz (Lloyd e Kaplan - 1978) e configuração audiométrica (Silman e Silverman - 1997 - adaptada de Carhart, 1945 e Lloyd e Kaplan, 1978)

Audiometria

Orelha Esquerda



Khz	0,25	0,5	1	2	3	4	6	8
OE db	NDG	15	15	20	20	25	35	25

Khz	0,25	0,5	1	2	3	4	6
OE db	NDG	NDG	NDG	NDG	NDG	NDG	NDG

Khz	0,5	1	2	=	3	4	6	=
OE db	15	15	20	17	20	25	35	27

Laudo Clínico OE

Alteração auditiva com configuração em entalhe

Classificações: tipo de perda auditiva (Silman e Silvermam - 1997), grau de perda auditiva média 500khz, 1000khz e 2000khz (Lloyd e Kaplan - 1978) e configuração audiométrica (Silman e Silverman - 1997 - adaptada de Carhart, 1945 e Lloyd e Kaplan, 1978)

Emanuel Sempio
Fonoaudiólogo
Audiologia Clínica e Ocupacional
CRFa 5-5297-8

Emanuel Sempio
Fonoaudiólogo
CRFa 5 - 5297 - 8

Assinatura eletrônica :91487D679221BE233674B9E2DB5C8A32

Para validar a assinatura : <https://sistema.hismet.com.br/validacao.php>

Francisco de Assis Santos Mota

** Assinado por biometria **

Modelo do Audiometro :AVS500 - VIBRASOM

Última Aferição :12/08/2024

Protocolo:25070708502247

Data:07/07/2025

Paciente:FRANCISCO DE ASSIS SANTOS MOTA

Nasc.:06/11/1983 RG :24640530-SSP MT

CPF:01747235555

Exame :RX COLUNA LOMBO SACRA AP / PERFIL

Resultado

CORPOS VERTEBRAIS VISUALIZADOS COM MORFOLOGIA E TEXTURA HABITUAIS.
APÓFISES ESPINHOSAS, TRANSVERSAS E PEDÍCULOS SEM ANORMALIDADES.
TRANSIÇÃO LOMBOSSACRA DE ASPECTO NORMAL.
ESPAÇOS DISCAIS DENTRO DOS LIMITES DA NORMALIDADE.
LINHA DE PESO PROJETADO ANTERIOR A BASE DO SACRO.
ASSIMETRIA DO EIXO LONGITUDINAL DA COLUNA LOMBAR COM CONVEXIDADE à ESQUERDA
ALTERAÇÕES DEGENERATIVAS DAS INTERAPOFISÁRIAS EM L5-S1.



Dr. Leandro M. Colmanetti

Médico Radiologista CRM 5995 MT RQE 4585 MT

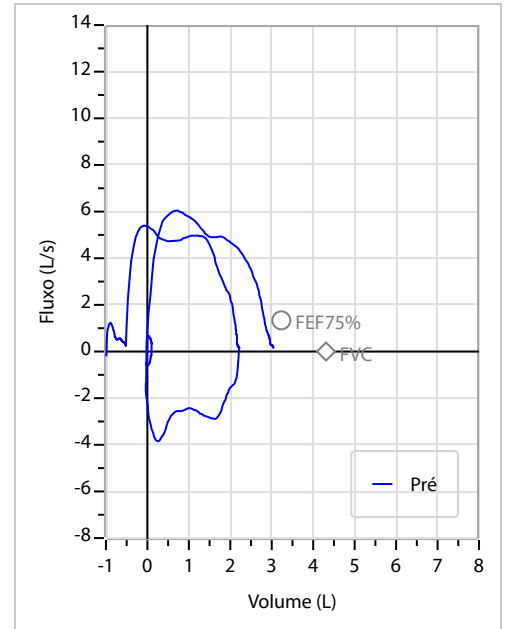
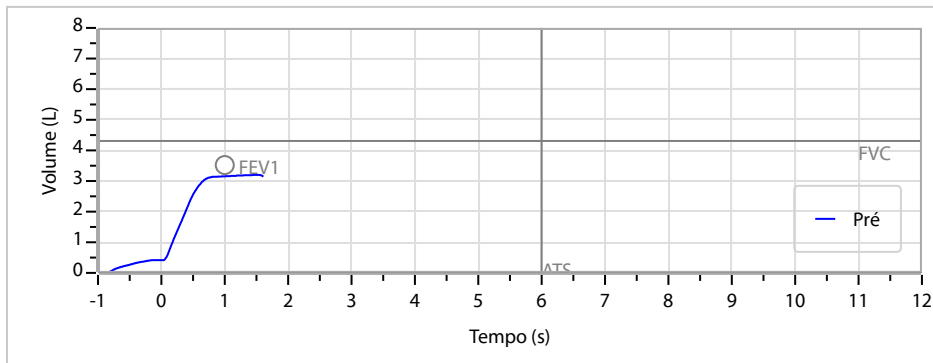
v1.0 Chave:<http://sistema.imaggi.com.br/validar.php?chave=356304298510085189865706908058>



Nome	FRANCISCO DE ASSIS SANTOS MOTA		ID1	750705	Sexo	Masculino	Idade	41,6	Peso (kg)	92,00	Altura (cm)	170,0	
Agrupamento	--	D.O.B.	06/11/1983	ID2	--	BMI (kg/m ²)	31,8	Fumante	Não	Anos de Tabag...	--	Cig/Dia	--
Técnico	--	Médico	--	Classe 2	--	Etnia	Outros/Não Especificado						

CAPACIDADE VITAL FORÇADA	Imprimir Resultado dos testes	Definir previsão	Posição do Teste
	08:00	GLI	SENTADO

	Meas.	Pred	% Pred	z score
FVC	L 3,23	4,31	75	
FEV1	L 3,18	3,52	90	
FEV1/FVC%	% 98,5	81,9	120	
FEV1/Vcmax%	% 98,5	81,9	120	



Interpretação

O indivíduo tem uma relação FEV1/FVC% de 98,5% que está dentro do limite normal e um valor FVC de 3,23 L que está abaixo de LLN. Os resultados do teste indicam uma POSSÍVEL RESTRIÇÃO.

Assinatura: _____