



ATESTADO DE ACUIDADE VISUAL

CNPJ : 02837996000110 Fantasia : CONSTRUTORA GUAXE
Razão Social : GUAXE CONSTRUTORA LTDA
Endereço : AV LIONS INTERNACIONAL N.º 2700 Complemento : SETOR W FUNDOSPARQUE DE EXPOOSICAOCXPST 32 CEP 78
Cidade / UF : TANGARÁ DA SERRA / MT CEP : 78300000

Funcionário

Nome : Rodrigo da Silva Lima Setor: TERRAPLANAGEM
CPF : 74883895149 Cargo: MOTORISTA DE CAMINHAO PIPA
RG : / Nascimento: 10/04/1984

Ficha de Acuidade Visual

Longe

Método de avaliação : Escala Optométrica de Snellen

SEM CORREÇÃO

OD: 20/10

OE: 20/10

COM CORREÇÃO

OD: /

OE: /

Perto

Método de avaliação : Tabela de Jaeger

CORREÇÃO : NÃO

RESULTADO OLHO DIREITO : J1

RESULTADO OLHO ESQUERDO : J1

Teste Cromático

Visão Cromatica: NORMAL

Usa lente/óculos: Não

Resultado: NORMAL

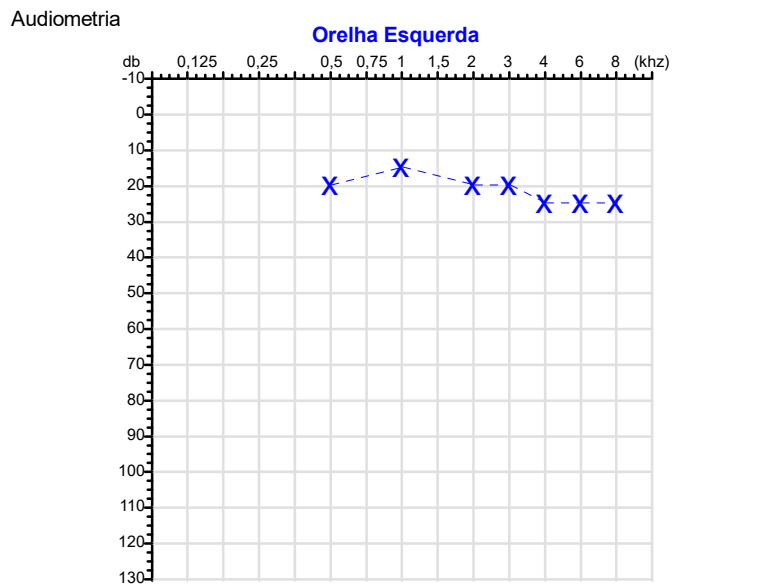
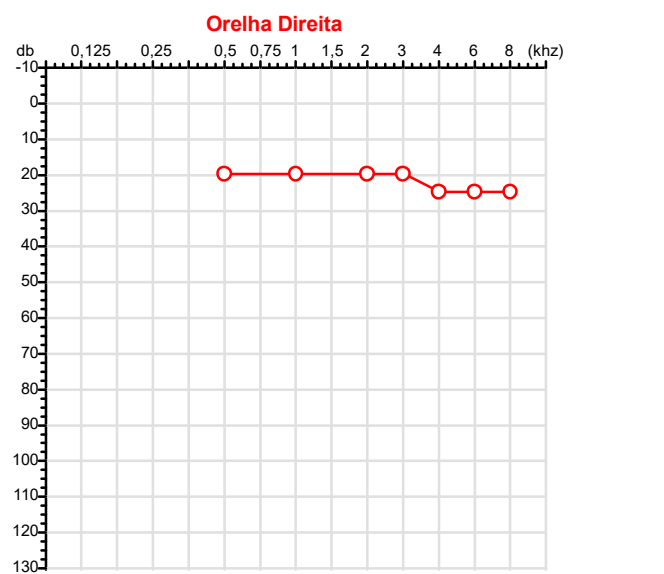
Cuiabá 7 de julho de 2025

Dr. Rafael Correa da Costa
Médico - CRM/MT 8885
Clínica Médica - RQE 6747
Médico do Trabalho - RQE 6179
Hismet - Medicina do Trabalho - 65-3321 7051

Dr. Rafael Corrêa da Costa
CRM-MT 8885 RQE 6179
NIS 267.88034.91-3

Autenticação Assintatura :069CE3EF4C305AEC48BBB4B3C893FE94
Para validar a assinatura : <https://sistema.hismet.com.br/validacao.php>

CPF :748.838.951-49	Paciente :Rodrigo da Silva Lima	RG :/
CNPJ :02.837.996/0001-10	Razão :GUAXE CONSTRUTORA LTDA	
Nascimento :10/04/1984	Idade : 41 anos	
Motivo :Admissional	Setor :TERRAPLANAGEM	
Reposuo :14h	Função :MOTORISTA DE CAMINHAO PIPA	
Data do Exame : 30/06/2025		



Aérea

Khz	0,25	0,5	1	2	3	4	6	8
OD db	NDG	20	20	20	20	25	25	25

Khz	0,25	0,5	1	2	3	4	6	8
OE db	NDG	20	15	20	20	25	25	25

Ossea

Khz	0,25	0,5	1	2	3	4	6
OD db	NDG	NDG	NDG	NDG	NDG	NDG	NDG

Khz	0,25	0,5	1	2	3	4	6
OE db	NDG	NDG	NDG	NDG	NDG	NDG	NDG

Médias Tritonais

Khz	0,5	1	2	=	3	4	6	=
OD db	20	20	20	20	20	25	25	23

Khz	0,5	1	2	=	3	4	6	=
OE db	20	15	20	18	20	25	25	23

Lauda Clínico OD
Audição normal

Lauda Clínico OE
Audição normal

Classificações: tipo de perda auditiva (Silman e Silvermam - 1997), grau de perda auditiva média 500khz, 1000khz e 2000khz (Lloyd e Kaplan - 1978) e configuração audiométrica (Silman e Silverman - 1997 - adaptada de Carhart, 1945 e Lloyd e Kaplan, 1978)

Classificações: tipo de perda auditiva (Silman e Silvermam - 1997), grau de perda auditiva média 500khz, 1000khz e 2000khz (Lloyd e Kaplan - 1978) e configuração audiométrica (Silman e Silverman - 1997 - adaptada de Carhart, 1945 e Lloyd e Kaplan, 1978)

Emanuel Sempio
Fonoaudiólogo
Audiologia Clínica e Ocupacional
CRFa 5-5297-8

Emanuel Sempio
Fonoaudiólogo
CRFa 5 - 5297 - 8
Assinatura eletrônica :168AB677F2FCA3CFD6065B3215ED5562
Para validar a assinatura : <https://sistema.hismet.com.br/validacao.php>

Rodrigo da Silva Lima
** Assinado por biometria **

Modelo do Audiometro :AVS500 - VIBRASOM
Última Aferição :12/08/2024

Protocolo:25063010550948

Data:30/06/2025

Paciente:RODRIGO DA SILVA LIMA

Nasc.:10/04/1984 RG :-

CPF:74883895149

Exame :ELETROCARDIOGRAMA ECG

Resultado

FC = 104BPM (VARIA DE DE 50 A 100BPM, DE ACORDO COM AS ÚLTIMAS DIRETRIZES DE ECG DA SBC).

P-R = 0,12S (NORMAL = 0,10 A 0,20S), P SINUSAL (ONDA P SINUSAL SE POSITIVA E, D1, D2, D3, AVF).

QRS = 0,08S (NORMAL = 0,07 A 0,11S) OBS: Q PATOLÓGICA SE AMPLITUDE FOR PELO MENOS 25% DA ONDA R.

RITMO SINUSAL.

SÂQRS = +10° (NORMAL = 0 A 90°, ALGUNS AUTORES CONSIDERAM NORMAL = -30 A +110°).

Impressão diagnóstica

TAQUICARDIA SINUSAL

DRA. JAMILA LEITE XAVIER

Cardiologista CRM MT 6422 RQE 4016 MT

Dr.ª Jamila L. Xavier

v1.0 Chave:<http://sistema.imaggi.com.br/validar.php?chave=064662133730249065924516813125>

CRM-MT 6422

AV. GENERAL MELLO, 227 - POÇÃO - CEP 78015-300 - CUIABÁ - MT

FONE: (65) 3055-2051 - IMAGGI@IMAGGI.COM.BR



Protocolo:25063011133848

Data:30/06/2025

Paciente:RODRIGO DA SILVA LIMA

Nasc.:10/04/1984 RG :-

CPF:74883895149

Exame :ELETROENCEFALOGRAMA CLINICO

Resultado

A ATIVIDADE ELÉTRICA CEREBRAL DE REPOUSO MOSTROU-SE SIMÉTRICA ENTRE ÁREAS HOMÓLOGAS, ORGANIZADA, CONSTITUÍDA POR UM RITMO ALFA DOMINANTE, 09-10HZ DE MÉDIA AMPLITUDE, COM PREDOMÍNIO NAS REGIÕES POSTERIO.
AUSÊNCIA DE ATIVIDADE EPILEPTIFORME.
DURANTE TODO O DECORRER DO EXAME, MESMO COM A ATIVAÇÃO PELA HIPERPNÉIA, NÃO FORAM REGISTRADOS GRAFOELEMENTOS PATOLÓGICOS.
ELETROENCEFALOGRAMA DIGITAL, REALIZADO DURANTE VIGÍLIA, EM CONDIÇÕES TÉCNICAS SATISFATÓRIAS.

Impressão diagnóstica

DENTRO DOS PARÂMETROS NORMAIS.

DR. CESAR ANDROLAGE
Neurologista CRM 7432 MT RQE 4011 MT
CRM: MT 7432

v1.0 Chave:<http://sistema.imaggi.com.br/validar.php?chave=494368526038294363281565717593>

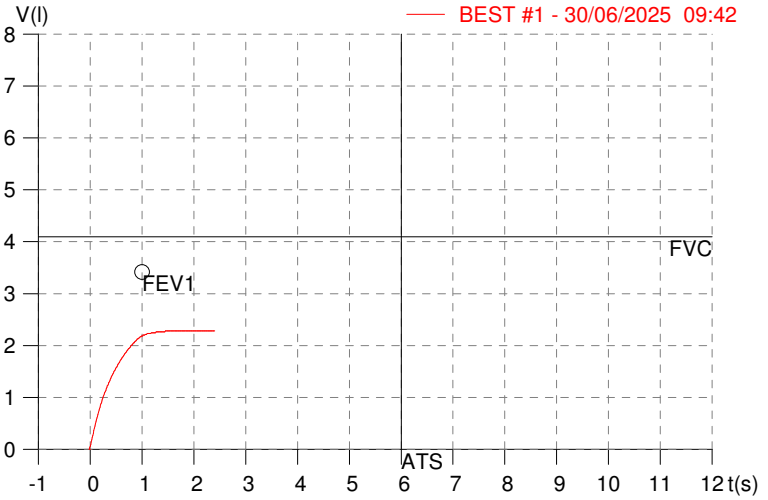
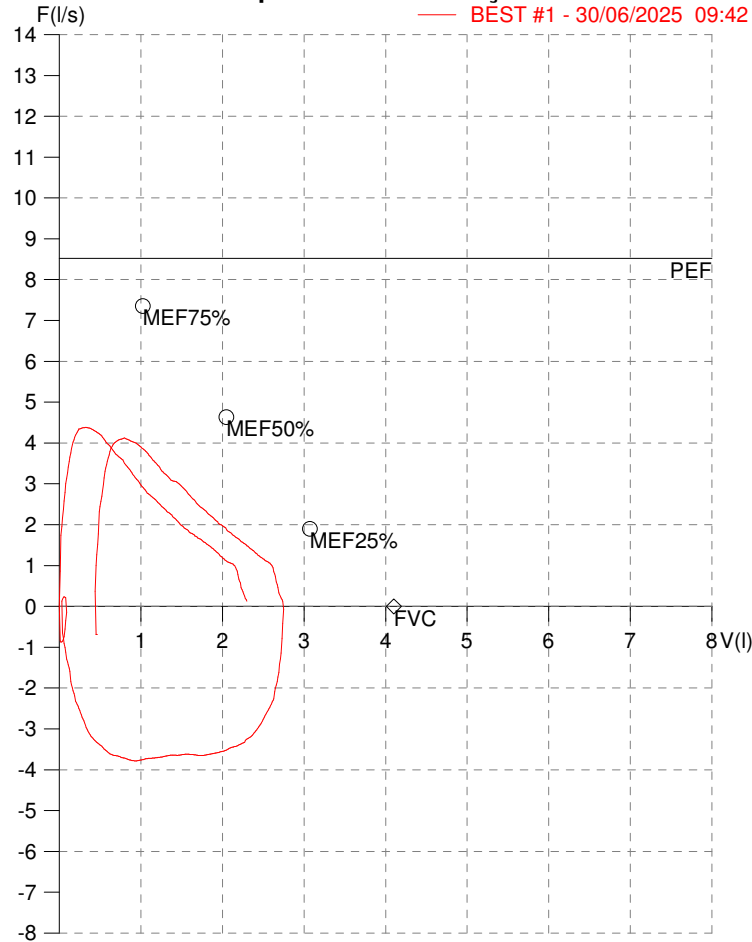


HISMET - MEDICINA DO TRABALHO
AV. GENERAL MELLO, 227. POÇÃO. CUIABÁ MT
Tel. (65)3321-7051

ID: 749136
Primeiro Nome: RODRIGO DA SILVA LIM
Sobrenome:
Data: 30/06/2025

Data de nascimento: 10/04/1984
Sexo : Macho
Peso (kg): 137.0
Altura (cm): 165.0

Capacidade Vital Forçada



Dr Rafael Correa da Costa
Médico - CRM/MT 8885
Clínica Médica - RQE 6747
Médico do Trabalho - RQE 6179
Hismet - Medicina do Trabalho - 65-3321 7051

Parâmetro	UM	Descrição	Prev.	BEST#1	% Prev.
Best FVC	l(btps)	Melhor Capacidade Vital Forçada	4.10	2.32	56.7
FVC	l(btps)	Capacidade Vital Forçada	4.10	2.32	56.7
FEV1	l(btps)	Volume Exp Forçada em 1 seg	3.42	2.21	64.8
PEF	l/sec	Pico de Fluxo expiratório	8.52	4.38	51.4
FEV1/FVC% %		FEV1 em % da FVC	79.8	95.3	119.3
FEF25-75% l/sec		Fluxo expiratório médio forçado	4.14	2.51	60.6
MEF75% l/sec		Fluxo Exp Máx @ 25% FVC	7.35	4.00	54.5
MEF50% l/sec		Fluxo Exp Máx @ 50% FVC	4.63	2.66	57.3
MEF25% l/sec		Fluxo Exp Máx @ 75% FVC	1.90	1.64	86.5
FET100% sec		Tempo de Expiração forçada		1.5	
PEFr l/min		Pico de Fluxo expiratório (l/min)	511.1	262.9	51.4

Diagnóstico:
Anormalidade Moderado

Impresso 30/06/2025

Cod.: 537414	Paciente: Rodrigo da Silva Lima	Sexo: Masculino	Idade: 41 (A)
Atendido em: 07/07/2025	Profissional Solicitante: Dr.(a) Rafael Correa da Costa	Cadastro de Pessoas Físicas: CPF: 74883895149	Convênio: Hismet

GLICOSE EM JEJUM

339 mg/dL

Método: Enzimático Colorimétrico Material: Soro Coletado em: 07/07/2025 Liberado em: 08/07/2025 11:16

Resultado repetido e confirmado.

Valores de Referência:
70 a 99 mg/dL

Histórico de Resultados

108 mg/dL
05/07/2023

176 mg/dL
02/05/2024

324 mg/dL
30/06/2025



Assinado Digitalmente



Dra. Julia Cristina da Silva
Biomédica
CRBM - 24963

A interpretação de qualquer teste com finalidade diagnóstica ou prognóstica depende de avaliação conjunta dos dados clínicos e da história médica do paciente.

Responsável Técnico: Bruno Bini Napoleão - CRBM 2121

Endereço: Av. General Vale,350, Bandeirantes.
Telefone:65-99295 3662

Cod.: 536036	Paciente: Rodrigo da Silva Lima	Sexo: Masculino	Idade: 41 (A)
Atendido em: 30/06/2025	Profissional Solicitante: Dr.(a) Rafael Correa da Costa	Cadastro de Pessoas Físicas: CPF: 74883895149	Convênio: Hismet

HEMOGRAMA

Método: Automação VIDA COUNT 860 Material: PLASMA EDTA Coletado em: 30/06/2025 Liberado em: 30/06/2025 18:02

Eritrograma

		Valores de Referência
Hemácias em milhões/ mm ³:	5,47	4,30 a 5,70/mm ³
Hemoglobina em g/dL.....:	17,5	13,5 a 17,5g/dL
Hematócrito em %.....:	52,9	39,0 a 50,0%
Vol. Glob. Média em fl.....:	96,7	80,0 a 95,0fl
Hem. Glob. Média em pg.....:	32,0	26,0 a 34,0pg
C.H. Glob. Média em g/dL.....:	33,1	31,0 a 36,0g/dL
RDW.....:	17,4	11,0 a 15,0%

Leucograma

Leucócitos.....:	7.800/mm³		3.500 a 10.000/mm ³
		%	/mm ³
Neutrófilos.....:	58,8%	4.586/mm³	50 a 70 2000 a 7000
Promielocitos.....:	0,0%	0/mm³	0
Mielocitos.....:	0,0%	0/mm³	0
Metamielocitos.....:	0,0%	0/mm³	0
Bastões.....:	0,0%	0/mm³	0 a 6 0 a 600
Segmentados.....:	58,8%	4.586/mm³	50 a 70 2000 a 7000
Eosinófilos.....:	2,7%	211/mm³	2 a 4 80 a 600
Basófilos.....:	0,5%	39/mm³	0 a 2 0 a 200
Linfócitos típicos.....:	33,9%	2.644/mm³	25 a 35 1000 a 3500
Linfócitos atípicos.....:	0,0%	0/mm³	0
Monócitos.....:	4,1%	320/mm³	2 a 10 400 a 1000
Blastos.....:	0,0%	0/mm³	0

Plaquetas

Plaquetas.....:	319.000/mm³	150.000 a 450.000/mm ³
VPM.....:	13,4/fl	6,7 a 10,0fl
Plaquetócrito.....:	0,360%	0,10 a 0,50%
PDW.....:	4,2	15,0 a 17,9%



Assinado Digitalmente



Dr. Bruno Bini Napoleão
Biomédico
CRBM - 2121

A interpretação de qualquer teste com finalidade diagnóstica ou prognóstica depende de avaliação conjunta dos dados clínicos e da história médica do paciente.

Responsável Técnico: Bruno Bini Napoleão - CRBM 2121

Endereço: Av. General Vale, 350, Bandeirantes.
Telefone: 65-99295 3662



TESTE DE ROMBERG N° 750779

CNPJ : 02837996000110 Fantasia : CONSTRUTORA GUAXE
Razão Social : GUAXE CONSTRUTORA LTDA
Endereço : AV LIONS INTERNACIONAL N.º 2700 Complemento : SETOR W FUNDOSPARQUE DE
Cidade / UF : TANGARÁ DA SERRA / MT EXPOSIÇÃO CPST 32 CEP 78
CEP : 78300000

Funcionário

Nome : Rodrigo da Silva Lima Setor: TERRAPLANAGEM
CPF : 74883895149 Cargo: MOTORISTA DE CAMINHAO PIPA
RG : / Nascimento: 10/04/1984

Paciente submetido a exame neurológico para avaliar a ataxia de natureza sensorial.

- (X) Romberg Negativo.
() Romberg Positivo.

Conclusão: Normal

Cuiabá 7 de julho de 2025


Dr. João Batista de Almeida
Médico
CRM-MT 15709

Dr. João Batista de Almeida Junior

CRM-MT 15709

Autenticação Assinatura :
Para validar a assinatura : <https://sistema.hismet.com.br/validacao.php>