



## ATESTADO DE ACUIDADE VISUAL

CNPJ : 02837996000110 Fantasia : CONSTRUTORA GUAXE  
Razão Social : GUAXE CONSTRUTORA LTDA  
Endereço : AV LIONS INTERNACIONAL N.º 2700 Complemento : SETOR W FUNDOSPARQUE DE EXPOSIÇÃO CYPST 32 CEP 78  
Cidade / UF : TANGARÁ DA SERRA / MT CEP : 78300000

### Funcionário

Nome : Raimundo Alves Lima Filho Setor: TERRAPLANAGEM  
CPF : 00079556183 Cargo: OPERADOR DE RETRO ESCAVADEIRA  
RG : / Nascimento: 30/10/1980

### Ficha de Acuidade Visual

#### Longe

Método de avaliação : Escala Optométrica de Snellen

##### SEM CORREÇÃO

OD: 20/30

OE: 20/30

##### COM CORREÇÃO

OD: /

OE: /

#### Perto

Método de avaliação : Tabela de Jaeger

CORREÇÃO : NÃO

RESULTADO OLHO DIREITO : J1

RESULTADO OLHO ESQUERDO : J1

#### Teste Cromático

Visão Cromatica: NORMAL

Usa lente/óculos: Não

Resultado: NORMAL

Cuiabá 10 de julho de 2025

Dr. João Batista de Almeida  
Médico  
CRM-MT 15709

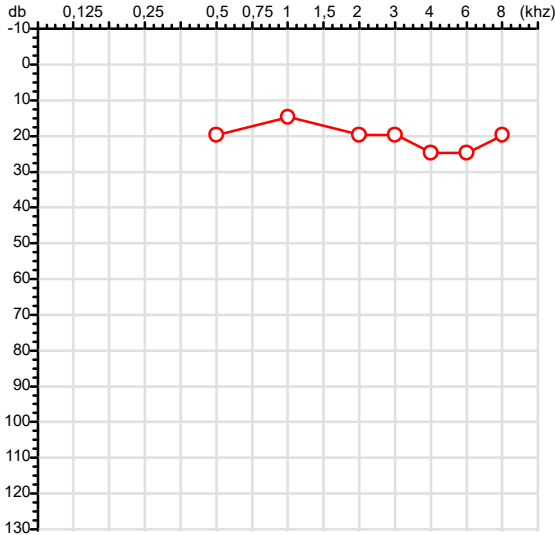
Dr. João Batista de Almeida Junior

CRM-MT 15709

Autenticação Assinatura :81D26E590DAE9A5F05821F3EA6EEAB41  
Para validar a assinatura : <https://sistema.hismet.com.br/validacao.php>

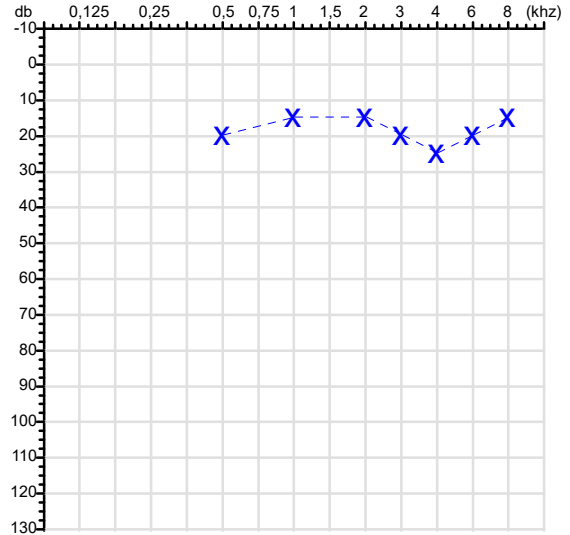
CPF :000.795.561-83	Paciente :RAIMUNDO ALVES LIMA FILHO	RG :/
CNPJ :02.837.996/0001-10	Razão :GUAXE CONSTRUTORA LTDA	
Nascimento :30/10/1980	Idade : 44 anos	
Motivo :Admissional	Setor :TERRAPLANAGEM	
Repouso :14h	Função :OPERADOR DE RETRO ESCAVADEIRA	
Data do Exame : 10/07/2025		

**Orelha Direita**



**Audiometria**

**Orelha Esquerda**



**Aérea**

Khz	0,25	0,5	1	2	3	4	6	8
OD db	NDG	20	15	20	20	25	25	20

Khz	0,25	0,5	1	2	3	4	6	8
OE db	NDG	20	15	15	20	25	20	15

**Óssea**

Khz	0,25	0,5	1	2	3	4	6
OD db	NDG	NDG	NDG	NDG	NDG	NDG	NDG

Khz	0,25	0,5	1	2	3	4	6
OE db	NDG	NDG	NDG	NDG	NDG	NDG	NDG

**Médias Tritonais**

Khz	0,5	1	2	=	3	4	6	=
OD db	20	15	20	18	20	25	25	23

Khz	0,5	1	2	=	3	4	6	=
OE db	20	15	15	17	20	25	20	22

**Lauda Clínico OD**

Audição normal

**Lauda Clínico OE**

Audição normal

Classificações: tipo de perda auditiva (Silman e Silvermam - 1997), grau de perda auditiva média 500khz, 1000khz e 2000khz (Lloyd e Kaplan - 1978) e configuração audiométrica (Silman e Silverman - 1997 - adaptada de Carhart, 1945 e Lloyd e Kaplan, 1978)

Classificações: tipo de perda auditiva (Silman e Silvermam - 1997), grau de perda auditiva média 500khz, 1000khz e 2000khz (Lloyd e Kaplan - 1978) e configuração audiométrica (Silman e Silverman - 1997 - adaptada de Carhart, 1945 e Lloyd e Kaplan, 1978)

*Emanuel Sempio*  
Fonoaudiólogo  
Audiologia Clínica e Ocupacional  
CRFa/ 5-5297-8

Emanuel Sempio  
Fonoaudiólogo  
CRFa 5 - 5297 - 8

Assinatura eletrônica :1D7F211F74C3140BEE5A2899EB9A6A3A  
Para validar a assinatura : <https://sistema.hismet.com.br/validacao.php>

*Raimundo Alves Lima Filho*

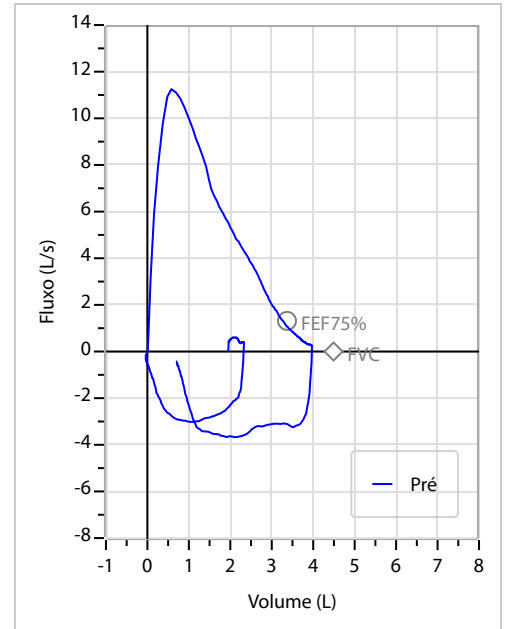
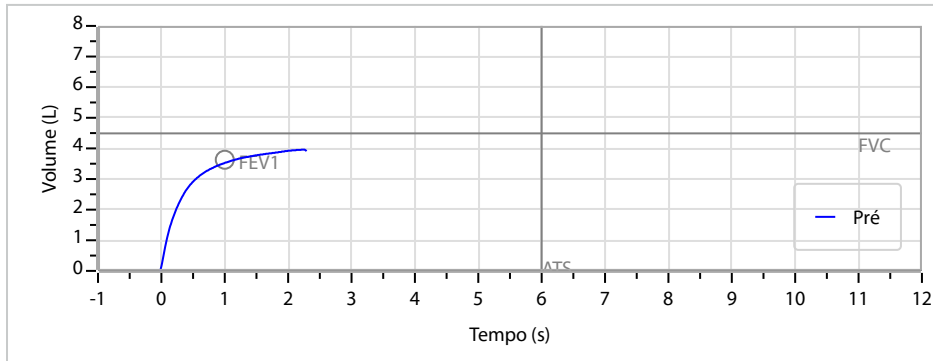
\*\* Assinado por biometria \*\*

Modelo do Audiometro :AVS500 - VIBRASOM  
Última Aferição :12/08/2024

Nome	RAIMUNDO ALVES LIMA FILHO		ID1	751750	Sexo	Masculino	Idade	44,6	Peso (kg)	77,00	Altura (cm)	174,0
Agrupamento	--	D.O.B.	30/10/1980	--	BMI (kg/m2)	25,4	Fumante	Sim	Anos de Tabag...	20	Cig/Dia	15
Técnico	--	Médico	--	--	Classe 2	--	Etnia	--	Outros/Não Especificado			

<b>CAPACIDADE VITAL FORÇADA</b>	Imprimir Resultado dos testes	Definir previsão	Posição do Teste
	09:54	GLI	SENTADO

	Meas.	Pred	% Pred	z score
FVC	L 4,02	4,49	90	
FEV1	L 3,57	3,63	98	
FEV1/FVC%	% 88,9	81,0	110	
FEV1/Vcmax%	% 88,9	81,0	110	



**Interpretação**

O indivíduo tem uma relação FEV1/FVC% de 88,9% e um valor FVC de 4,02 L que estão dentro dos limites normais. Os resultados do teste indicam uma ESPIROMETRIA NORMAL

Assinatura: \_\_\_\_\_

Cod.: 538280	Paciente: <b>Raimundo Alves Lima Filho</b>	Sexo: Masculino	Idade: 44 (A)
Atendido em: 10/07/2025	Profissional Solicitante: Dr.(a) Rafael Correa da Costa	Cadastro de Pessoas Físicas: CPF: 00079556183	Convênio: Hismet

## GLICOSE EM JEJUM

**87 mg/dL**

Método: Enzimático Colorimétrico Material: Soro Coletado em: 10/07/2025 Liberado em: 10/07/2025 13:49

Valores de Referência:

70 a 99 mg/dL



Assinado Digitalmente



Dra. Julia Cristina da Silva  
Biomédica  
CRBM - 24963

A interpretação de qualquer teste com finalidade diagnóstica ou prognóstica depende de avaliação conjunta dos dados clínicos e da história médica do paciente.

Responsável Técnico: Bruno Bini Napoleão - CRBM 2121

Endereço: Av. General Vale,350, Bandeirantes.  
Telefone:65-99295 3662

Cod.: 538280	Paciente: <b>Raimundo Alves Lima Filho</b>	Sexo: Masculino	Idade: 44 (A)
Atendido em: 10/07/2025	Profissional Solicitante: Dr.(a) Rafael Correa da Costa	Cadastro de Pessoas Físicas: CPF: 00079556183	Convênio: Hismet

## HEMOGRAMA

Método: Automação VIDA COUNT 860 Material: PLASMA EDTA Coletado em: 10/07/2025 Liberado em: 11/07/2025 12:17

### Eritrograma

		Valores de Referência
Hemácias em milhões/ mm <sup>3</sup> .....:	<b>5,23</b>	4,30 a 5,70/mm <sup>3</sup>
Hemoglobina em g/dL.....:	<b>15,7</b>	13,5 a 17,5g/dL
Hematócrito em %.....:	<b>45,2</b>	39,0 a 50,0%
Vol. Glob. Média em fl.....:	<b>86,4</b>	80,0 a 95,0fl
Hem. Glob. Média em pg.....:	<b>30,0</b>	26,0 a 34,0pg
C.H. Glob. Média em g/dL.....:	<b>34,7</b>	31,0 a 36,0g/dL
RDW.....:	<b>13,1</b>	11,0 a 15,0%

### Leucograma

Leucócitos.....:	<b>6.180/mm<sup>3</sup></b>		3.500 a 10.000/mm <sup>3</sup>
		%	/mm <sup>3</sup>
Neutrófilos.....:	<b>64,5%</b>	<b>3.986/mm<sup>3</sup></b>	50 a 70
Promielocitos.....:	<b>0,0%</b>	<b>0/mm<sup>3</sup></b>	0
Mielocitos.....:	<b>0,0%</b>	<b>0/mm<sup>3</sup></b>	0
Metamielocitos.....:	<b>0,0%</b>	<b>0/mm<sup>3</sup></b>	0
Bastões.....:	<b>0,0%</b>	<b>0/mm<sup>3</sup></b>	0 a 6
Segmentados.....:	<b>64,5%</b>	<b>3.986/mm<sup>3</sup></b>	50 a 70
Eosinófilos.....:	<b>1,0%</b>	<b>62/mm<sup>3</sup></b>	2 a 4
Basófilos.....:	<b>1,5%</b>	<b>93/mm<sup>3</sup></b>	0 a 2
Linfócitos típicos.....:	<b>19,9%</b>	<b>1.230/mm<sup>3</sup></b>	25 a 35
Linfócitos atípicos.....:	<b>0,0%</b>	<b>0/mm<sup>3</sup></b>	0
Monócitos.....:	<b>13,1%</b>	<b>810/mm<sup>3</sup></b>	2 a 10
Blastos.....:	<b>0,0%</b>	<b>0/mm<sup>3</sup></b>	0

### Plaquetas

Plaquetas.....:	<b>102.000/mm<sup>3</sup></b>	150.000 a 450.000/mm <sup>3</sup>
VPM.....:	<b>11,1/fl</b>	6,7 a 10,0fl
Plaquetócrito.....:	<b>0,150%</b>	0,10 a 0,50%
PDW.....:	<b>16,3</b>	15,0 a 17,9%

Plaquetas repetida e confirmada (automação/lâmina) com a mesma amostra. Fica à critério médico uma coleta para confirmação.



Assinado Digitalmente

  
**Dr. Bruno Bini Napoleão**  
 Biomédico  
 CRBM - 2121

A interpretação de qualquer teste com finalidade diagnóstica ou prognóstica depende de avaliação conjunta dos dados clínicos e da história médica do paciente.

Responsável Técnico: Bruno Bini Napoleão - CRBM 2121

Endereço: Av. General Vale, 350, Bandeirantes.  
 Telefone: 65-99295 3662