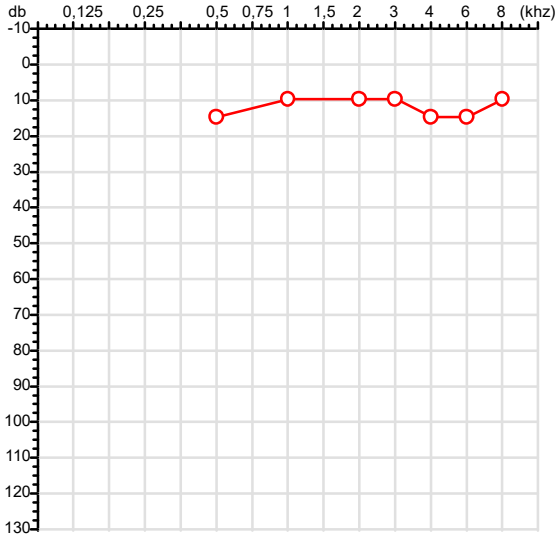


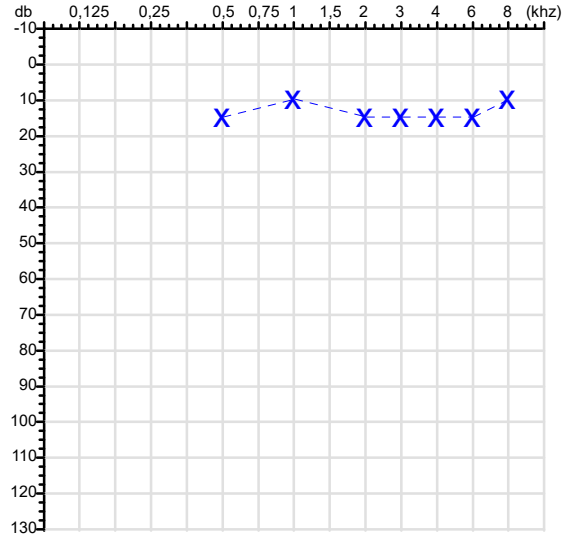
CPF :061.896.121-64	Paciente :Pedro Henrique Nascimento Duarte	RG :26438950/SSPMT
CNPJ :26.678.107/0001-87	Razão :GUSTAVO OLIVEIRA DA SILVA	
Nascimento :08/10/2000	Idade : 24 anos	
Motivo :Admissional	Setor :OPERACIONAL	
Reposo :14h	Função :SERVENTE	
Data do Exame : 16/07/2025		

Orelha Direita



Audiometria

Orelha Esquerda



Aérea

Khz	0,25	0,5	1	2	3	4	6	8
OD db	NDG	15	10	10	10	15	15	10

Khz	0,25	0,5	1	2	3	4	6	8
OE db	NDG	15	10	15	15	15	15	10

Ossea

Khz	0,25	0,5	1	2	3	4	6
OD db	NDG	NDG	NDG	NDG	NDG	NDG	NDG

Khz	0,25	0,5	1	2	3	4	6
OE db	NDG	NDG	NDG	NDG	NDG	NDG	NDG

Médias Tritonais

Khz	0,5	1	2	=	3	4	6	=
OD db	15	10	10	12	10	15	15	13

Khz	0,5	1	2	=	3	4	6	=
OE db	15	10	15	13	15	15	15	15

Lauda Clínico OD

Audição normal

Lauda Clínico OE

Audição normal

Classificações: tipo de perda auditiva (Silman e Silvermam - 1997), grau de perda auditiva média 500khz, 1000khz e 2000khz (Lloyd e Kaplan - 1978) e configuração audiométrica (Silman e Silverman - 1997 - adaptada de Carhart, 1945 e Lloyd e Kaplan, 1978)

Classificações: tipo de perda auditiva (Silman e Silvermam - 1997), grau de perda auditiva média 500khz, 1000khz e 2000khz (Lloyd e Kaplan - 1978) e configuração audiométrica (Silman e Silverman - 1997 - adaptada de Carhart, 1945 e Lloyd e Kaplan, 1978)

Emanuel Sempio
Fonoaudiólogo
Audiologia Clínica e Ocupacional
CRFa/ 5-5297-8

Emanuel Sempio
Fonoaudiólogo
CRFa 5 - 5297 - 8
Assinatura eletrônica :DB52CA11CA35D04B8A946675449AC18E
Para validar a assinatura : <https://sistema.hismet.com.br/validacao.php>

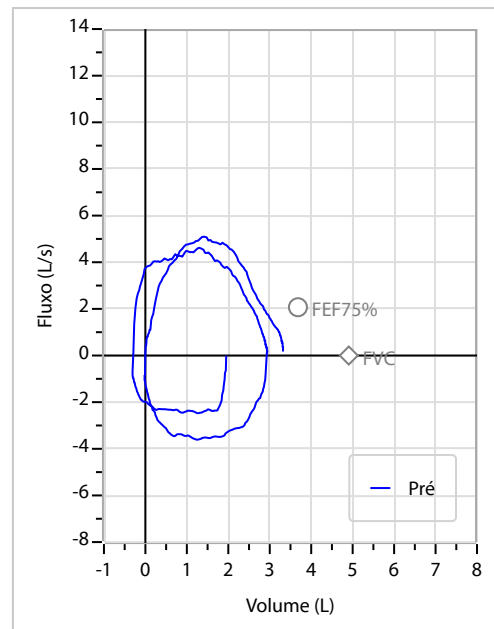
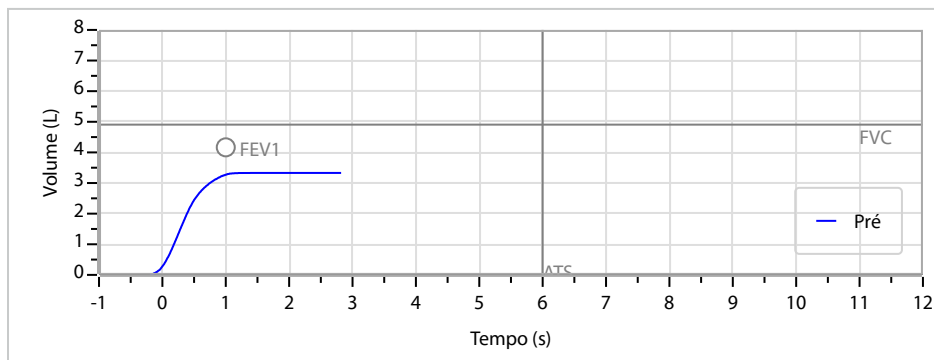
Pedro Henrique Nascimento Duarte
** Assinado por biometria **

Modelo do Audiometro :AVS500 - VIBRASOM
Última Aferição :12/08/2024

Nome	PEDRO HENRIQUE NASCIMENTO DUARTE		ID1	753024	Sexo	Masculino	Idade	24,7	Peso (kg)	95,00	Altura (cm)	175,0	
Agrupamento	--	D.O.B.	08/10/2000	ID2	--	BMI (kg/m ²)	31,0	Fumante	Não	Anos de Tabag...	--	Cig/Dia	--
Técnico	--	Médico	--	Classe 2	--	Etnia	Outros/Não Especificado						

CAPACIDADE VITAL FORÇADA	Imprimir Resultado dos testes	Definir previsão	Posição do Teste
	10:45	GLI	SENTADO

	Meas.	Pred	% Pred	z score
FVC	L 3,35	4,91	68	
FEV1	L 3,27	4,17	79	
FEV1/FVC%	% 97,7	85,3	114	
FEV1/Vcmax%	% 97,7	85,3	114	



Interpretação

O indivíduo tem uma relação FEV1/FVC% de 97,7% que está dentro do limite normal e um valor FVC de 3,35 L que está abaixo de LLN. Os resultados do teste indicam uma POSSÍVEL RESTRIÇÃO.

Assinatura: _____

Protocolo:25071611513747

Data:16/07/2025

Paciente:PEDRO HENRIQUE NASCIMENTO DUARTE

Nasc.:08/10/2000 RG :26438950-SSPMT

CPF:06189612164

Exame :RX COLUNA LOMBO SACRA AP / PERFIL

Resultado

CORPOS VERTEBRAIS VISUALIZADOS COM MORFOLOGIA E TEXTURA HABITUAIS.
APÓFISES ESPINHOSAS, TRANSVERSAS E PEDÍCULOS SEM ANORMALIDADES.
TRANSIÇÃO LOMBOSSACRA DE ASPECTO NORMAL.
ESPAÇOS DISCAIS DENTRO DOS LIMITES DA NORMALIDADE.
AUSÊNCIA DE ASSIMETRIAS EVIDENTES OU ESCOLIOSE DA COLUNA.
OSTEOFITOS MARGINAIS INCIPIENTES EM CORPOS VERTEBRAIS.
LINHA DE PESO PROJETADO ANTERIOR A BASE DO SACRO.



Dr. Leandro M. Colmanetti

Médico Radiologista CRM 5995 MT RQE 4585 MT

v1.0 Chave:<http://sistema.imaggi.com.br/validar.php?chave=235815198426616264172895818828>

