



## ATESTADO DE ACUIDADE VISUAL

CNPJ : 29744778111266 Fantasia : IGREJA UNIVERSAL DO REINO DE DEUS  
Razão Social : IGREJA UNIVERSAL DO REINO DE DEUS  
Endereço : AV PAULISTA N.º 453 Complemento : ANDAR 15  
Cidade / UF : SÃO PAULO / SP CEP : 01311000

### Funcionário

Nome : Paulo Venancius de Sousa Silva Setor: GERAL  
CPF : 04991326109 Cargo: OFICIAL DE MANUTENCAO  
RG : 18124370030 / MTE MT Nascimento: 27/04/1997

### Ficha de Acuidade Visual

#### Longe

Método de avaliação : Escala Optométrica de Snellen

##### SEM CORREÇÃO

OD: 20/20

OE: 20/20

##### COM CORREÇÃO

OD: 20/10

OE: 20/10

#### Perto

Método de avaliação : Tabela de Jaeger

CORREÇÃO : NÃO

RESULTADO OLHO DIREITO : J1

RESULTADO OLHO ESQUERDO : J1

#### Teste Cromático

Visão Cromatica: NORMAL

Usa lente/óculos: Sim

Resultado: NORMAL

Cuiabá 24 de julho de 2025

Dr. João Batista de Almeida  
Médico  
CRM-MT 15709

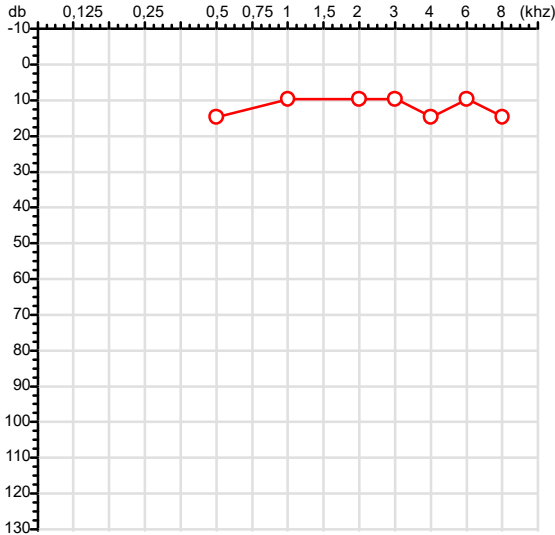
Dr. João Batista de Almeida Junior

CRM-MT 15709

Autenticação Assintatura :5583EA3D8977F2E06B61035335C7B4ED  
Para validar a assinatura : <https://sistema.hismet.com.br/validacao.php>

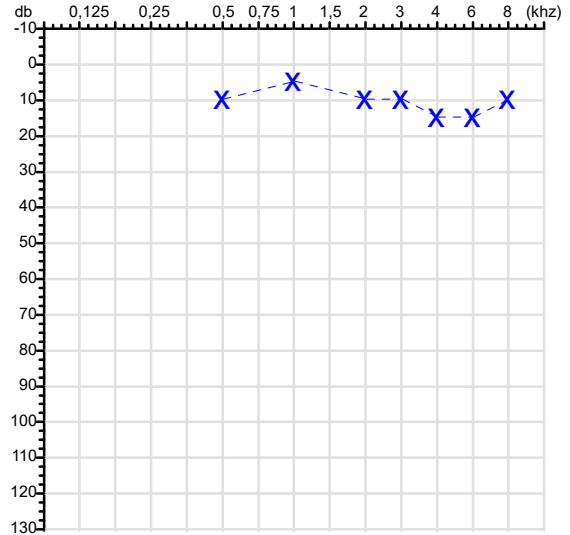
CPF :049.913.261-09 Paciente :Paulo Venancius de Sousa Silva RG :18124370030/MTE MT  
 CNPJ :14.574.632/0001-73 Razão :IGREJA UNIVERSAL DO REINO DE DEUS  
 Nascimento :27/04/1997 Idade : 28 anos  
 Motivo :Admissional Setor :GERAL  
 Repouso :14h Função :OFICIAL DE MANUTENCAO  
 Data do Exame : 24/07/2025

**Orelha Direita**



Audiometria

**Orelha Esquerda**



**Aérea**

Khz	0,25	0,5	1	2	3	4	6	8
OD db	NDG	15	10	10	10	15	10	15

Khz	0,25	0,5	1	2	3	4	6	8
OE db	NDG	10	5	10	10	15	15	10

**Ossea**

Khz	0,25	0,5	1	2	3	4	6
OD db	NDG	NDG	NDG	NDG	NDG	NDG	NDG

Khz	0,25	0,5	1	2	3	4	6
OE db	NDG	NDG	NDG	NDG	NDG	NDG	NDG

**Médias Tritonais**

Khz	0,5	1	2	=	3	4	6	=
OD db	15	10	10	12	10	15	10	12

Khz	0,5	1	2	=	3	4	6	=
OE db	10	5	10	8	10	15	15	13

**Laudo Clínico OD**

Audição normal

**Laudo Clínico OE**

Audição normal

Classificações: tipo de perda auditiva (Silman e Silvermam - 1997), grau de perda auditiva média 500khz, 1000khz e 2000khz (Lloyd e Kaplan - 1978) e configuração audiométrica (Silman e Silverman - 1997 - adaptada de Carhart, 1945 e Lloyd e Kaplan, 1978)

Classificações: tipo de perda auditiva (Silman e Silvermam - 1997), grau de perda auditiva média 500khz, 1000khz e 2000khz (Lloyd e Kaplan - 1978) e configuração audiométrica (Silman e Silverman - 1997 - adaptada de Carhart, 1945 e Lloyd e Kaplan, 1978)

*Emanuel Sempio*  
 Fonoaudiólogo  
 Audiologia Clínica e Ocupacional  
 CRFa 5-5297-8

Emanuel Sempio  
 Fonoaudiólogo  
 CRFa 5 - 5297 - 8  
 Assinatura eletrônica :27BB56072FF8B6D8B4949C42E9A2D9E8  
 Para validar a assinatura : <https://sistema.hismet.com.br/validacao.php>

*Paulo Venancius de Sousa Silva*  
**\*\* Assinado por biometria \*\***

Modelo do Audiometro :AVS500 - VIBRASOM  
 Última Aferição :12/08/2024



**ATENDIMENTO CLÍNICO  
EXAME N.º 755020**

**Paciente**

Nome : PAULO VENANCIUS DE SOUSA SILVA

CPF : 04991326109

Cargo : OFICIAL DE MANUTENCAO

RG : 18124370030/MTE MT

Nascimento : 27/04/1997

**AVALIAÇÃO PSICOLÓGICA**

**I.DESCRICÃO DE DEMANDA**

A presente avaliação teve por objetivo cumprir o regimento do processo seletivo com uso de uma entrevista, um teste psicométrico e o questionário SRQ 20. \_\_\_\_\_

**II.PROCEDIMENTO**

Para atender a demanda proposta foi realizada a aplicação do teste AC, que é considerado um teste que avalia a atenção concentrada e o formulário SRQ 20, sendo um instrumento de rastreamento psiquiátrico composto por vinte itens. \_\_\_\_\_

**III.ANÁLISE**

No geral obteve-se um resultado bom, obtendo percentil 25, o que representa um processo atencional médio inferior, perante os sujeitos de sua mesma faixa etária e população. No questionário de rastreamento de transtornos mentais, o sujeito relatou não apresentar sintomas. Com estado mental aparentemente conservado. \_\_\_\_\_

**IV.CONCLUSÃO**

Em relação aos dados apresentados e analisados, mais as observações, há indícios de que o sujeito tem condições de exercer sua função. \_\_\_\_\_

**V. PRAZO DE VALIDADE DA AVALIAÇÃO**

Considerando que a personalidade é dinâmica e multideterminada, esta avaliação será válida para o presente momento.

Cuiabá-MT, 24 de julho de 2025



Como validar o documento pelo ITI:  
Leia o qr-code e siga as instruções na página que será aberta.



Protocolo:25072409361632

Data:24/07/2025

Paciente:PAULO VENANCIUS DE SOUSA SILVA

Nasc.:27/04/1997 RG :18124370030-MTE MT

CPF:04991326109

Exame :ELETROCARDIOGRAMA ECG

### Resultado

FC = 42BPM (VARIA DE DE 50 A 100BPM, DE ACORDO COM AS ÚLTIMAS DIRETRIZES DE ECG DA SBC).

P-R = 0,20S (NORMAL = 0,10 A 0,20S), P SINUSAL (ONDA P SINUSAL SE POSITIVA E, D1, D2, D3, AVF).

QRS = 0,08S (NORMAL = 0,07 A 0,11S) OBS: Q PATOLÓGICA SE AMPLITUDE FOR PELO MENOS 25% DA ONDA R.

RITMO SINUSAL.

SÂQRS = 60 ° (NORMAL = 0 A 90°, ALGUNS AUTORES CONSIDERAM NORMAL = -30 A +110°).

Impressão diagnóstica

BRADICARDIA SINUSAL

DRA. JAMILA LEITE XAVIER

Cardiologista CRM MT 6422 RQE 4016 MT

*Dr.ª Jamila L. Xavier*

v1.0 Chave:<http://sistema.imaggi.com.br/validar.php?chave=460361322360409554024447974081>

CRM-MT 6422

AV. GENERAL MELLO, 227 - POÇÃO - CEP 78015-300 - CUIABÁ - MT

FONE: (65) 3055-2051 - [IMAGGI@IMAGGI.COM.BR](mailto:IMAGGI@IMAGGI.COM.BR)



Protocolo:25072409464932

Data:24/07/2025

Paciente:PAULO VENANCIUS DE SOUSA SILVA

Nasc.:27/04/1997 RG :18124370030-MTE MT

CPF:04991326109

Exame :ELETROENCEFALOGRAMA CLINICO

### Resultado

A ATIVIDADE ELÉTRICA CEREBRAL DE REPOUSO MOSTROU-SE SIMÉTRICA ENTRE ÁREAS HOMÓLOGAS, ORGANIZADA, CONSTITUÍDA POR UM RITMO ALFA DOMINANTE, 09-10HZ DE MÉDIA AMPLITUDE, COM PREDOMÍNIO NAS REGIÕES POSTERIO.  
AUSÊNCIA DE ATIVIDADE EPILEPTIFORME.  
DURANTE TODO O DECORRER DO EXAME, MESMO COM A ATIVAÇÃO PELA HIPERPNÉIA, NÃO FORAM REGISTRADOS GRAFOELEMENTOS PATOLÓGICOS.  
ELETROENCEFALOGRAMA DIGITAL, REALIZADO DURANTE VIGÍLIA, EM CONDIÇÕES TÉCNICAS SATISFATÓRIAS.

Impressão diagnóstica

DENTRO DOS PARÂMETROS NORMAIS.

---

DR. CESAR ANDROLAGE  
Neurologista CRM 7432 MT RQE 4011 MT  
CRM-MT 7432

v1.0 Chave:<http://sistema.imaggi.com.br/validar.php?chave=626917215207960109292258990912>



Cod.: 540846	Paciente: <b>Paulo Venancius de Sousa Silva</b>	Sexo: Masculino	Idade: 28 (A)
Atendido em: 24/07/2025	Profissional Solicitante: Dr.(a) Rafael Correa da Costa	Cadastro de Pessoas Físicas: CPF: 04991326109	Convênio: Hismet

## GLICOSE EM JEJUM

75 mg/dL

Método: Enzimático Colorimétrico Material: Soro Coletado em: 24/07/2025 Liberado em: 24/07/2025 11:37

Valores de Referência:

70 a 99 mg/dL



Assinado Digitalmente



**Leticia Rodrigues Souza**  
Biomédica  
CRBM 25498

A interpretação de qualquer teste com finalidade diagnóstica ou prognóstica depende de avaliação conjunta dos dados clínicos e da história médica do paciente.

Responsável Técnico: Bruno Bini Napoleão - CRBM 2121

Endereço: Av. General Vale,350, Bandeirantes.  
Telefone:65-99295 3662

Cod.: 540846	Paciente: <b>Paulo Venancius de Sousa Silva</b>	Sexo: Masculino	Idade: 28 (A)
Atendido em: 24/07/2025	Profissional Solicitante: Dr.(a) Rafael Correa da Costa	Cadastro de Pessoas Físicas: CPF: 04991326109	Convênio: Hismet

## HEMOGRAMA

Método: Automação XNL550 Material: PLASMA EDTA Coletado em: 24/07/2025 Liberado em: 24/07/2025 12:53

### Eritrograma

		Valores de Referência
Hemácias em milhões/ mm <sup>3</sup> .....:	<b>4,70</b>	4,30 a 5,70/mm <sup>3</sup>
Hemoglobina em g/dL.....:	<b>13,8</b>	13,5 a 17,5g/dL
Hematócrito em %.....:	<b>40,2</b>	39,0 a 50,0%
Vol. Glob. Média em fl.....:	<b>85,5</b>	80,0 a 95,0fl
Hem. Glob. Média em pg.....:	<b>29,4</b>	26,0 a 34,0pg
C.H. Glob. Média em g/dL.....:	<b>34,3</b>	31,0 a 36,0g/dL
RDW.....:	<b>12,3</b>	11,0 a 15,0%

### Leucograma

Leucócitos.....:	<b>6.230/mm<sup>3</sup></b>		3.500 a 10.000/mm <sup>3</sup>
Neutrófilos.....:	<b>59,4%</b>	<b>3.701/mm<sup>3</sup></b>	50 a 70 2000 a 7000
Blastos.....:	<b>0,0%</b>	<b>0/mm<sup>3</sup></b>	0 0
Promielocitos.....:	<b>0,0%</b>	<b>0/mm<sup>3</sup></b>	0 0
Mielocitos.....:	<b>0,0%</b>	<b>0/mm<sup>3</sup></b>	0 0
Metamielocitos.....:	<b>0,0%</b>	<b>0/mm<sup>3</sup></b>	0 0
Bastões.....:	<b>0,0%</b>	<b>0/mm<sup>3</sup></b>	0 a 6 0 a 600
Segmentados.....:	<b>59,4%</b>	<b>3.701/mm<sup>3</sup></b>	50 a 70 2000 a 7000
Eosinófilos.....:	<b>1,6%</b>	<b>100/mm<sup>3</sup></b>	2 a 4 80 a 600
Basófilos.....:	<b>0,8%</b>	<b>50/mm<sup>3</sup></b>	0 a 2 0 a 200
Linfócitos típicos.....:	<b>29,4%</b>	<b>1.832/mm<sup>3</sup></b>	25 a 35 1000 a 3500
Linfócitos atípicos.....:	<b>0,0%</b>	<b>0/mm<sup>3</sup></b>	0 0
Monócitos.....:	<b>8,8%</b>	<b>548/mm<sup>3</sup></b>	2 a 10 400 a 1000

### Plaquetas

Plaquetas.....:	<b>250.000/mm<sup>3</sup></b>	150.000 a 450.000/mm <sup>3</sup>
VPM.....:	<b>10,5/fl</b>	6,7 a 10,0fl
Plaquetócrito.....:	<b>0,260%</b>	0,10 a 0,50%
PDW.....:	<b>11,3</b>	15,0 a 17,9%



Assinado Digitalmente

  
**Dr. Bruno Bini Napoleão**  
 Biomédico  
 CRBM - 2121

A interpretação de qualquer teste com finalidade diagnóstica ou prognóstica depende de avaliação conjunta dos dados clínicos e da história médica do paciente.

Responsável Técnico: Bruno Bini Napoleão - CRBM 2121

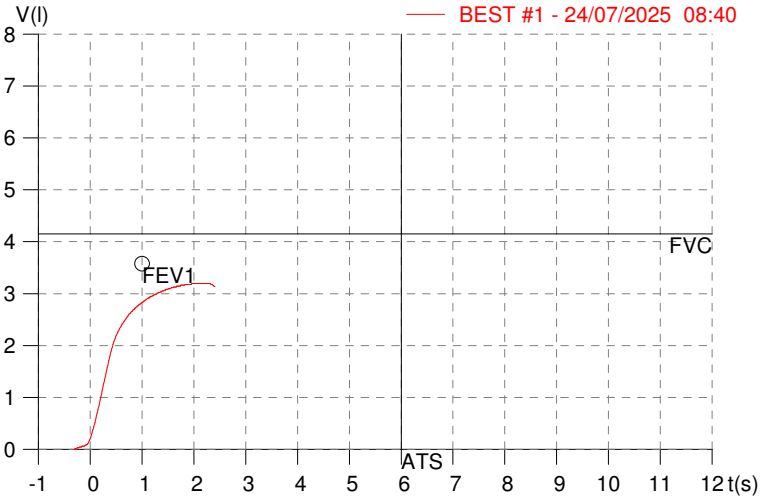
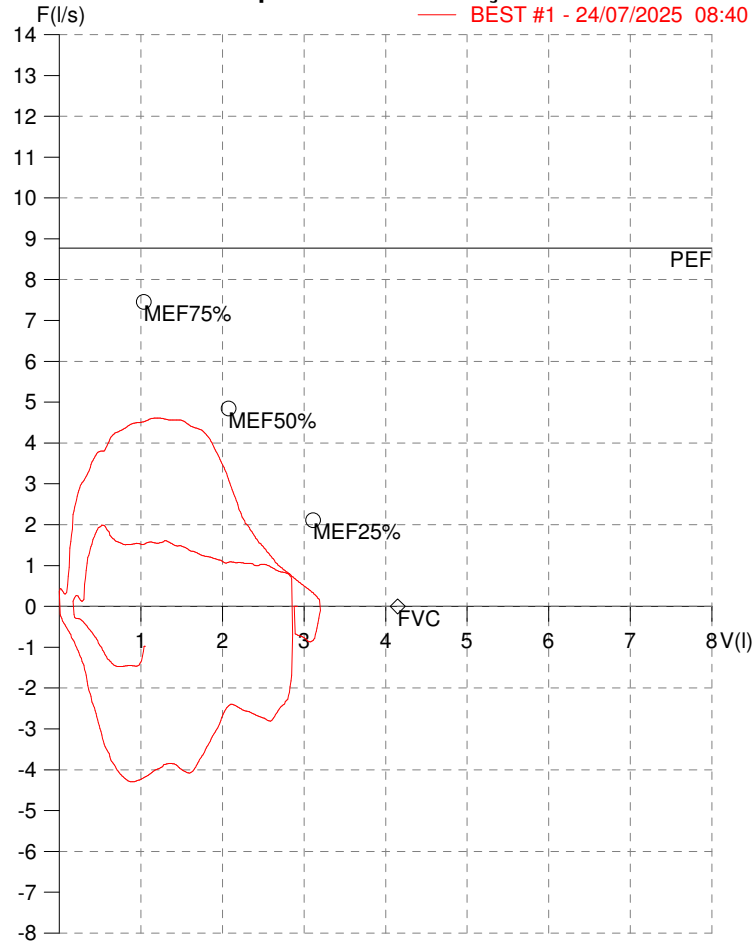
Endereço: Av. General Vale,350, Bandeirantes.  
 Telefone:65-99295 3662

**HISMET - MEDICINA DO TRABALHO**  
**AV. GENERAL MELLO, 227. POÇÃO. CUIABÁ MT**  
**Tel. (65)3321-7051**

**ID:** 755020  
**Primeiro Nome:** PAULO VENANCIUS DE S  
**Sobrenome:**  
**Data:** 24/07/2025

**Data de nascimento:** 27/04/1997  
**Sexo :** Macho  
**Peso (kg):** 83.0  
**Altura (cm):** 160.0

**Capacidade Vital Forçada**



Parâmetro	UM	Descrição	Prev.	BEST#1	% Prev.
Best FVC	l(btps)	Melhor Capacidade Vital Forçada	4.15	3.21	77.4
FVC	l(btps)	Capacidade Vital Forçada	4.15	3.21	77.4
FEV1	l(btps)	Volume Exp Forçada em 1 seg	3.58	2.83	79.2
PEF	l/sec	Pico de Fluxo expiratório	8.77	4.61	52.6
PIF	l/sec	Pico de Fluxo Inspiratório		0.87	
FEV1/FVC%	%	FEV1 em % da FVC	82.2	88.3	107.4
FEF25-75%	l/sec	Fluxo expiratório médio forçado	4.60	3.59	78.1
MEF75%	l/sec	Fluxo Exp Máx @ 25% FVC	7.45	4.35	58.4
MEF50%	l/sec	Fluxo Exp Máx @ 50% FVC	4.85	4.42	91.1
MEF25%	l/sec	Fluxo Exp Máx @ 75% FVC	2.11	1.70	80.8
FET100%	sec	Tempo de Expiração forçada		2.0	
LungAge	years	Idade Pulmonar		53	
PEFr	l/min	Pico de Fluxo expiratório (l/min)	526.2	276.8	52.6

**Diagnóstico:**  
 Espirometria normal

Impresso 28/07/2025



Protocolo:25072410181947

Data:24/07/2025

Paciente:PAULO VENANCIUS DE SOUSA SILVA

Nasc.:27/04/1997 RG :18124370030-MTE MT

CPF:04991326109

Exame :RX TORAX PA

### Resultado

OSSOS COM MORFOLOGIA E TEXTURA NORMAIS.

MEDIASTINO CENTRADO E SEM MASSAS VISÍVEIS NA SUA TOPOGRAFIA.

HILOS E TRAMA VASCULAR PULMONAR DE ASPECTO HABITUAL.

CAMPOS PLEUROPULMONARES COM TRANSPARÊNCIA SATISFATÓRIA.

CÚPULAS DIAFRAGMÁTICAS DE CONTORNOS NÍTIDOS E SEIOS COSTOFRÊNICOS LIVRES.

ÁREA CARDÍACA NOS LIMITES DA NORMALIDADE.



---

Dr. Leandro M. Colmanetti

Médico Radiologista CRM 5995 MT RQE 4585 MT

v1.0 Chave:<http://sistema.imaggi.com.br/validar.php?chave=308889280026431322461200399899>

