



ATESTADO DE SAÚDE OCUPACIONAL N.º 755663

Médico do Trabalho Coordenador do PCMSO - Dr. Rafael Corrêa da Costa - CRM N.º CRM-MT 8885 RQE 6179 MT

CNPJ : 77.591.402/0001-32

Fantasia : CONSTRUTORA J.L.

Razão Social : JOTA ELE CONSTRUÇÕES CIVIS S/A

Endereço : R CORONEL PEDRO SCHERER SOBRINHO N.º 222

Complemento :

Cidade / UF : CURITIBA/PR

CEP : 80.050-470

Funcionário

Nome : Joao Batista da Conceicao Filho

Setor: OPERACIONAL

CPF : 065.235.433-58

Cargo: PEDREIRO

RG : /

Nascimento: 18/04/1995

Em cumprimento às portarias N.ºS 3214/78,3164/82,12/83, 24/94 E 08/96 NR7 do Ministério do Trabalho e emprego para fins de exame:

Admissional

Riscos

Cód eSocial	Risco	Agente	Cód eSocial	Risco	Agente
---	QUIMICO	CAL, POEIRA, CIMENTO PORTLAND		ERGONÔMICO	LEVANTAMENTO E TRANSPORTE MANUAL DE CARGAS, POSTURAL
---	MECANICO/ACIDENTES	QUEDA DE OBJETOS/MATERIAIS, ATIVIDADES ACIMA DE DOIS METROS DE ALTURA		FISICO	RADIAÇÃO NÃO IONIZANTES
02.01.001	FISICO	RUÍDO			---

Exames

Cód. eSocial	Data	Descrição	Cód. eSocial	Data	Descrição
296	28/07/2025	ACUIDADE VISUAL	1057	28/07/2025	ESPIROMETRIA
281	28/07/2025	AUDIOMETRIA TONAL	295	28/07/2025	EXAME CLINICO
300	28/07/2025	AVALIAÇÃO PSICOSSOCIAL	658	28/07/2025	GLICEMIA DE JEJUM
530	28/07/2025	ELETROCARDIOGRAMA ECG	693	28/07/2025	HEMOGRAMA COM CONTAGEM DE PLAQUETAS
536	28/07/2025	ELETROENCEFALOGRAMA EEG	1075	28/07/2025	RX COLUNA LOMBO SACRA AP/PERFIL

Parecer

Apto

Observações:



Cuiabá-MT 28 de julho de 2025

Joao Batista da Conceicao Filho

**** Assinado por biometria ****

Drª Isabela Luiza Peralta dos Santos
CRM-MT 16111
NIS



ITI
Instituto Nacional de
Tecnologia da Informação

Como validar o documento pelo ITI:

Leia o qr-code e siga as instruções na página que sera aberta.

URL para validação e download do documento:

<https://sismed.villesistemas.com.br/copyurl.php?exame=755663>





ATESTADO DE ACUIDADE VISUAL

CNPJ : 77591402000132 Fantasia : CONSTRUTORA J.L.
Razão Social : JOTA ELE CONSTRUÇOES CIVIS S/A
Endereço : R CORONEL PEDRO SCHERER N.º 222 Complemento :
Cidade / UF : CURITIBA / PR CEP : 80050470

Funcionário

Nome : Joao Batista da Conceicao Filho Setor: OPERACIONAL
CPF : 06523543358 Cargo: PEDREIRO
RG : / Nascimento: 18/04/1995

Ficha de Acuidade Visual

Longe

Método de avaliação : Escala Optométrica de Snellen

SEM CORREÇÃO

OD: 20/70

OE: 20/15

COM CORREÇÃO

OD: /

OE: /

Perto

Método de avaliação : Tabela de Jaeger

CORREÇÃO : NÃO

RESULTADO OLHO DIREITO : J1

RESULTADO OLHO ESQUERDO : J1

Teste Cromático

Visão Cromatica: NORMAL

Usa lente/óculos: Não

Resultado: NORMAL

Cuiabá 28 de julho de 2025

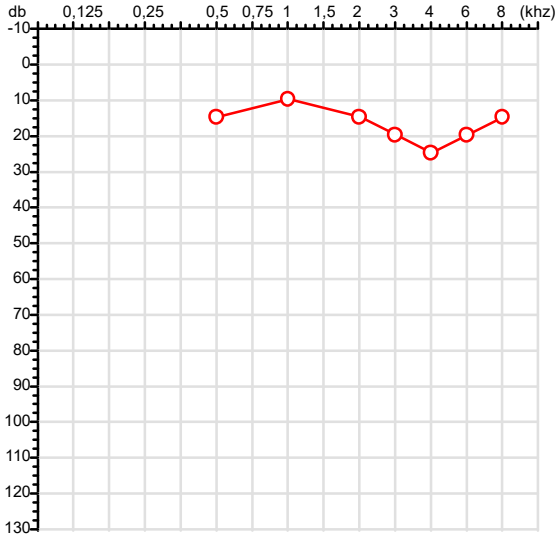
Dra. Isabela Luiza P. dos Santos
Médica
CRM-MT 16111

Dr^a Isabela Luiza Peralta dos Santos
CRM-MT 16111
NIS

Autenticação Assinatura : 7B9459ADB3560C7EB33D1F0E455BC955
Para validar a assinatura : <https://sistema.hismet.com.br/validacao.php>

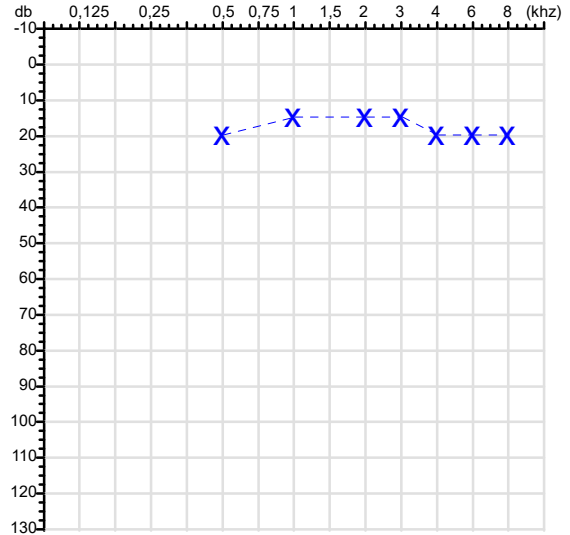
CPF :065.235.433-58	Paciente :Joao Batista da Conceicao Filho	RG :/
CNPJ :77.591.402/0001-32	Razão :JOTA ELE CONSTRUCOES CIVIS S/A	
Nascimento :18/04/1995	Idade : 30 anos	
Motivo :Admissional	Setor :OPERACIONAL	
Reposuo :14h	Função :PEDREIRO	
Data do Exame : 28/07/2025		

Orelha Direita



Audiometria

Orelha Esquerda



Aérea

Khz	0,25	0,5	1	2	3	4	6	8
OD db	NDG	15	10	15	20	25	20	15

Khz	0,25	0,5	1	2	3	4	6	8
OE db	NDG	20	15	15	15	20	20	20

Óssea

Khz	0,25	0,5	1	2	3	4	6
OD db	NDG	NDG	NDG	NDG	NDG	NDG	NDG

Khz	0,25	0,5	1	2	3	4	6
OE db	NDG	NDG	NDG	NDG	NDG	NDG	NDG

Médias Tritonais

Khz	0,5	1	2	=	3	4	6	=
OD db	15	10	15	13	20	25	20	22

Khz	0,5	1	2	=	3	4	6	=
OE db	20	15	15	17	15	20	20	18

Lauda Clínico OD

Audição normal

Lauda Clínico OE

Audição normal

Classificações: tipo de perda auditiva (Silman e Silvermam - 1997), grau de perda auditiva média 500khz, 1000khz e 2000khz (Lloyd e Kaplan - 1978) e configuração audiométrica (Silman e Silverman - 1997 - adaptada de Carhart, 1945 e Lloyd e Kaplan, 1978)

Classificações: tipo de perda auditiva (Silman e Silvermam - 1997), grau de perda auditiva média 500khz, 1000khz e 2000khz (Lloyd e Kaplan - 1978) e configuração audiométrica (Silman e Silverman - 1997 - adaptada de Carhart, 1945 e Lloyd e Kaplan, 1978)

Emanuel Sempio
Fonoaudiólogo
Audiologia Clínica e Ocupacional
CRFa 5-5297-8

Emanuel Sempio
Fonoaudiólogo
CRFa 5 - 5297 - 8
Assinatura eletrônica :E219C6AD8A3A79A556B4236F652FD686
Para validar a assinatura : <https://sistema.hismet.com.br/validacao.php>

Joao Batista da Conceicao Filho
** Assinado por biometria **

Modelo do Audiometro :AVS500 - VIBRASOM
Última Aferição :12/08/2024



**ATENDIMENTO CLÍNICO
EXAME N.º 755663**

Paciente

Nome : JOAO BATISTA DA CONCEICAO FILHO

CPF : 06523543358

Cargo : PEDREIRO

RG : /

Nascimento : 18/04/1995

AVALIAÇÃO PSICOLÓGICA

I.DESCRICÃO DE DEMANDA

A presente avaliação teve por objetivo cumprir o regimento do processo seletivo com uso de uma entrevista, um teste psicométrico e o questionário SRQ 20. _____

II.PROCEDIMENTO

Para atender a demanda proposta foi realizada a aplicação do teste AC, que é considerado um teste que avalia a atenção concentrada e o formulário SRQ 20, sendo um instrumento de rastreamento psiquiátrico composto por vinte itens. _____

III.ANÁLISE

No geral obteve-se um resultado bom, obtendo percentil 70, o que representa um processo atencional médio, perante os sujeitos de sua mesma faixa etária e população. No questionário de rastreamento de transtornos mentais, o sujeito relatou não apresentar sintomas. Com estado mental aparentemente conservado. _____

IV.CONCLUSÃO

Em relação aos dados apresentados e analisados, mais as observações, há indícios de que o sujeito tem condições de exercer sua função. _____

V. PRAZO DE VALIDADE DA AVALIAÇÃO

Considerando que a personalidade é dinâmica e multideterminada, esta avaliação será válida para o presente momento.

Cuiabá-MT, 28 de julho de 2025



Como validar o documento pelo ITI:
Leia o qr-code e siga as instruções na página que será aberta.



Protocolo:25072811210032

Data:28/07/2025

Paciente:JOAO BATISTA DA CONCEICAO FILHO

Nasc.:18/04/1995 RG :-

CPF:06523543358

Exame :ELETROCARDIOGRAMA ECG

Resultado

FC = 67BPM (VARIA DE DE 50 A 100BPM, DE ACORDO COM AS ÚLTIMAS DIRETRIZES DE ECG DA SBC).

P-R = 0,12S (NORMAL = 0,10 A 0,20S), P SINUSAL (ONDA P SINUSAL SE POSITIVA E, D1, D2, D3, AVF).

QRS = 0,08S (NORMAL = 0,07 A 0,11S) OBS: Q PATOLÓGICA SE AMPLITUDE FOR PELO MENOS 25% DA ONDA R.

QTC = 0,37S (NORMAL = 0,34 A 0,45S P/ HOMENS A 0,47S P/ MULHERES).

RITMO SINUSAL.

SÂQRS = +60° (NORMAL = 0 A 90°, ALGUNS AUTORES CONSIDERAM NORMAL = -30 A +110°).

Impressão diagnóstica

DENTRO DOS PARÂMETROS NORMAIS.

DRA. JAMILA LEITE XAVIER

Cardiologista CRM MT 6422 RQE 4016 MT

Dr.ª Jamila L. Xavier

v1.0 Chave:<http://sistema.imaggi.com.br/validar.php?chave=594461754368734617375605586098>

CRM-MT 6422

AV. GENERAL MELLO, 227 - POÇÃO - CEP 78015-300 - CUIABÁ - MT

FONE: (65) 3055-2051 - IMAGGI@IMAGGI.COM.BR



Protocolo:25072810404132

Data:28/07/2025

Paciente:JOAO BATISTA DA CONCEICAO FILHO

Nasc.:18/04/1995 RG :-

CPF:06523543358

Exame :ELETROENCEFALOGRAMA CLINICO

Resultado

A ATIVIDADE ELÉTRICA CEREBRAL DE REPOUSO MOSTROU-SE SIMÉTRICA ENTRE ÁREAS HOMÓLOGAS, ORGANIZADA, CONSTITUÍDA POR UM RITMO ALFA DOMINANTE,09-10HZ DE MÉDIA AMPLITUDE, COM PREDOMÍNIO NAS REGIÕES POSTERIO.
AUSÊNCIA DE ATIVIDADE EPILEPTIFORME.
DURANTE TODO O DECORRER DO EXAME, MESMO COM A ATIVAÇÃO PELA HIPERPNÉIA, NÃO FORAM REGISTRADOS GRAFOELEMENTOS PATOLÓGICOS.
ELETROENCEFALOGRAMA DIGITAL, REALIZADO DURANTE VIGÍLIA, EM CONDIÇÕES TÉCNICAS SATISFATÓRIAS.

Impressão diagnóstica

DENTRO DOS PARÂMETROS NORMAIS.

DR. CESAR ANDROLAGE
Neurologista CRM 7432 MT RQE 4011 MT
CRM: MT 7432

v1.0 Chave:<http://sistema.imaggi.com.br/validar.php?chave=592715341144400956491482203654>



Nome	JOAO BATISTA DA CONCEICAO FILHO		ID1	755663	Sexo	Masculino	Idade	30,2	Peso (kg)	75,00	Altura (cm)	175,0
Agrupamento	--	D.O.B.	18/04/1995	--	BMI (kg/m2)	24,5	Fumante	Não	Anos de Tabag...	--	Cig/Dia	--
Técnico	--	Médico	--	--	Classe 2	--	Etnia	--	Outros/Não Especificado			

Interpretação

O indivíduo tem uma relação FEV1/FVC% de 100,2% e um valor FVC de 4,49 L que estão dentro dos limites normais. Os resultados do teste indicam uma ESPIROMETRIA NORMAL

Assinatura: _____

CAPACIDADE VITAL FORÇADA

Imprimir Resultado dos testes

Definir previsão

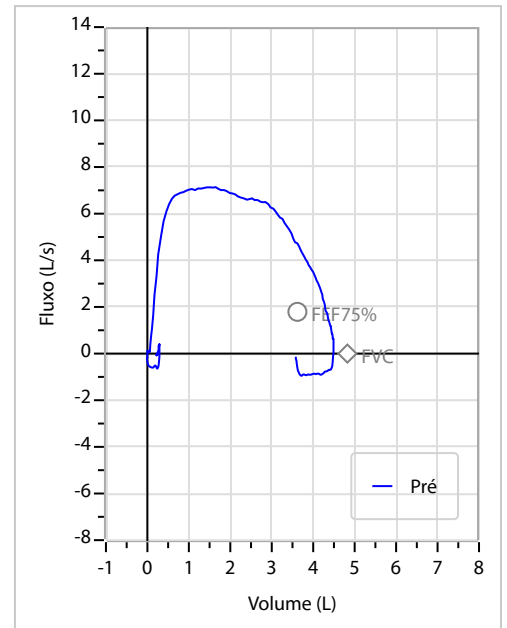
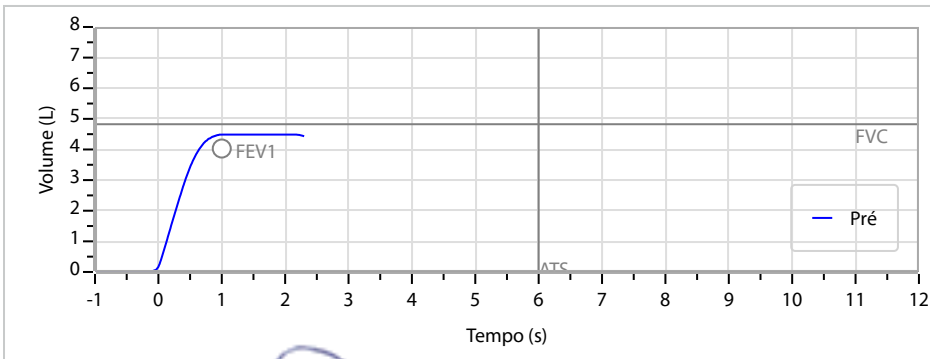
Posição do Teste

10:06

GLI

SENTADO

	Meas.	Pred	% Pred	z score
FVC	L 4,49	4,82	93	
FEV1	L 4,50	4,03	112	
FEV1/FVC%	% 100,2	83,8	120	
FEV1/Vcmax%	% 100,2	83,8	120	



Dra. Isabela Luiza P. dos Santos
 Médica
 CRM-MT 18111



ATESTADO DE SAÚDE OCUPACIONAL N.º 755663

Médico do Trabalho Coordenador do PCMSO - Dr. Rafael Corrêa da Costa - CRM N.º CRM-MT 8885 RQE 6179 MT

CNPJ : 77.591.402/0001-32

Fantasia : CONSTRUTORA J.L.

Razão Social : JOTA ELE CONSTRUÇÕES CIVIS S/A

Endereço : R CORONEL PEDRO SCHERER SOBRINHO N.º 222

Complemento :

Cidade / UF : CURITIBA/PR

CEP : 80.050-470

Funcionário

Nome : Joao Batista da Conceicao Filho

Setor: OPERACIONAL

CPF : 065.235.433-58

Cargo: PEDREIRO

RG : /

Nascimento: 18/04/1995

Em cumprimento às portarias N.ºS 3214/78,3164/82,12/83, 24/94 E 08/96 NR7 do Ministério do Trabalho e emprego para fins de exame:

Admissional

Riscos

Cód eSocial	Risco	Agente	Cód eSocial	Risco	Agente
---	QUIMICO	CAL, POEIRA, CIMENTO PORTLAND		ERGONÔMICO	LEVANTAMENTO E TRANSPORTE MANUAL DE CARGAS, POSTURAL
---	MECANICO/ACIDENTES	QUEDA DE OBJETOS/MATERIAIS, ATIVIDADES ACIMA DE DOIS METROS DE ALTURA		FISICO	RADIAÇÃO NÃO IONIZANTES
02.01.001	FISICO	RUÍDO			---

Exames

Cód. eSocial	Data	Descrição	Cód. eSocial	Data	Descrição
296	28/07/2025	ACUIDADE VISUAL	1057	28/07/2025	ESPIROMETRIA
281	28/07/2025	AUDIOMETRIA TONAL	295	28/07/2025	EXAME CLINICO
300	28/07/2025	AVALIAÇÃO PSICOSSOCIAL	658	28/07/2025	GLICEMIA DE JEJUM
530	28/07/2025	ELETRCARDIOGRAMA ECG	693	28/07/2025	HEMOGRAMA COM CONTAGEM DE PLAQUETAS
536	28/07/2025	ELETOENCEFALOGRAMA EEG	1075	28/07/2025	RX COLUNA LOMBO SACRA AP/PERFIL

Parecer

Apto

Observações:



Cuiabá-MT 28 de julho de 2025

Joao Batista da Conceicao Filho

**** Assinado por biometria ****

Drª Isabela Luiza Peralta dos Santos
CRM-MT 16111
NIS



ITI
Instituto Nacional de
Tecnologia da Informação

Como validar o documento pelo ITI:

Leia o qr-code e siga as instruções na página que sera aberta.

URL para validação e download do documento:

<https://sismed.villesistemas.com.br/copyurl.php?exame=755663>



Cod.: 541471	Paciente: Joao Batista da Conceicao Filho	Sexo: Masculino	Idade: 30 (A)
Atendido em: 28/07/2025	Profissional Solicitante: Dr.(a) Rafael Correa da Costa	Cadastro de Pessoas Físicas: CPF: 06523543358	Convênio: Hismet

GLICOSE EM JEJUM

81 mg/dL

Método: Enzimático Colorimétrico Material: Soro Coletado em: 28/07/2025 Liberado em: 28/07/2025 13:44

Valores de Referência:
70 a 99 mg/dL



Assinado Digitalmente



Dra. Julia Cristina da Silva
Biomédica
CRBM - 24963

A interpretação de qualquer teste com finalidade diagnóstica ou prognóstica depende de avaliação conjunta dos dados clínicos e da história médica do paciente.

Responsável Técnico: Bruno Bini Napoleão - CRBM 2121

Endereço: Av. General Vale,350, Bandeirantes.
Telefone:65-99295 3662

Cod.: 541471	Paciente: Joao Batista da Conceicao Filho	Sexo: Masculino	Idade: 30 (A)
Atendido em: 28/07/2025	Profissional Solicitante: Dr.(a) Rafael Correa da Costa	Cadastro de Pessoas Físicas: CPF: 06523543358	Convênio: Hismet

HEMOGRAMA

Método: Automação XNL550 Material: PLASMA EDTA Coletado em: 28/07/2025 Liberado em: 28/07/2025 14:22

Eritrograma

		Valores de Referência
Hemácias em milhões/ mm ³:	6,58	4,30 a 5,70/mm ³
Hemoglobina em g/dL.....:	14,3	13,5 a 17,5g/dL
Hematócrito em %.....:	44,1	39,0 a 50,0%
Vol. Glob. Média em fl.....:	67,0	80,0 a 95,0fl
Hem. Glob. Média em pg.....:	21,7	26,0 a 34,0pg
C.H. Glob. Média em g/dL.....:	32,4	31,0 a 36,0g/dL
RDW.....:	15,4	11,0 a 15,0%

Leucograma

Leucócitos.....:	7.210/mm³		3.500 a 10.000/mm ³
Neutrófilos.....:	57,3%	4.131/mm³	50 a 70 2000 a 7000
Blastos.....:	0,0%	0/mm³	0 0
Promielocitos.....:	0,0%	0/mm³	0 0
Mielocitos.....:	0,0%	0/mm³	0 0
Metamielocitos.....:	0,0%	0/mm³	0 0
Bastões.....:	0,0%	0/mm³	0 a 6 0 a 600
Segmentados.....:	57,3%	4.131/mm³	50 a 70 2000 a 7000
Eosinófilos.....:	1,9%	137/mm³	2 a 4 80 a 600
Basófilos.....:	1,0%	72/mm³	0 a 2 0 a 200
Linfócitos típicos.....:	31,1%	2.242/mm³	25 a 35 1000 a 3500
Linfócitos atípicos.....:	0,0%	0/mm³	0 0
Monócitos.....:	8,7%	627/mm³	2 a 10 400 a 1000

Plaquetas

Plaquetas.....:	309.000/mm³	150.000 a 450.000/mm ³
VPM.....:	10,9/fl	6,7 a 10,0fl
Plaquetócrito.....:	0,340%	0,10 a 0,50%
PDW.....:	14,4	15,0 a 17,9%



Assinado Digitalmente



Dra. Julia Cristina da Silva
Biomédica
CRBM - 24963

A interpretação de qualquer teste com finalidade diagnóstica ou prognóstica depende de avaliação conjunta dos dados clínicos e da história médica do paciente.

Responsável Técnico: Bruno Bini Napoleão - CRBM 2121

Endereço: Av. General Vale,350, Bandeirantes.
Telefone:65-99295 3662

Protocolo:25072811123747

Data:28/07/2025

Paciente:JOAO BATISTA DA CONCEICAO FILHO

Nasc.:18/04/1995 RG :-

CPF:06523543358

Exame :RX COLUNA LOMBO SACRA AP / PERFIL

Resultado

CORPOS VERTEBRAIS VISUALIZADOS COM MORFOLOGIA E TEXTURA HABITUAIS.
APÓFISES ESPINHOSAS, TRANSVERSAS E PEDÍCULOS SEM ANORMALIDADES.
TRANSIÇÃO LOMBOSSACRA DE ASPECTO NORMAL.
ESPAÇOS DISCAIS DENTRO DOS LIMITES DA NORMALIDADE.
AUSÊNCIA DE ASSIMETRIAS EVIDENTES OU ESCOLIOSE DA COLUNA.
LINHA DE PESO PROJETADO ANTERIOR A BASE DO SACRO.



Dr. Leandro M. Colmanetti

Médico Radiologista CRM 5995 MT RQE 4585 MT

v1.0 Chave:<http://sistema.imaggi.com.br/validar.php?chave=469012916294940688910890093066>

