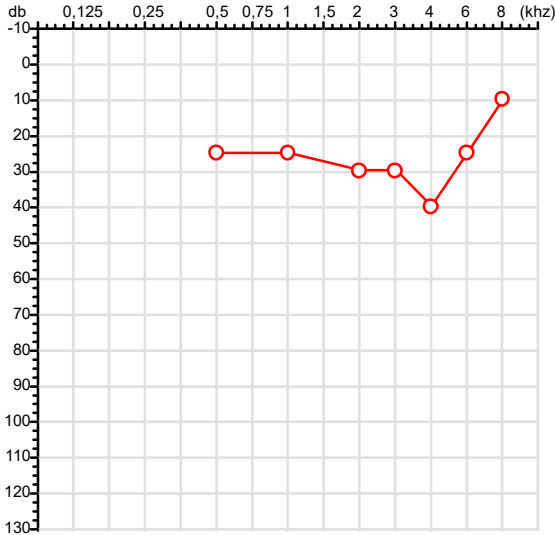


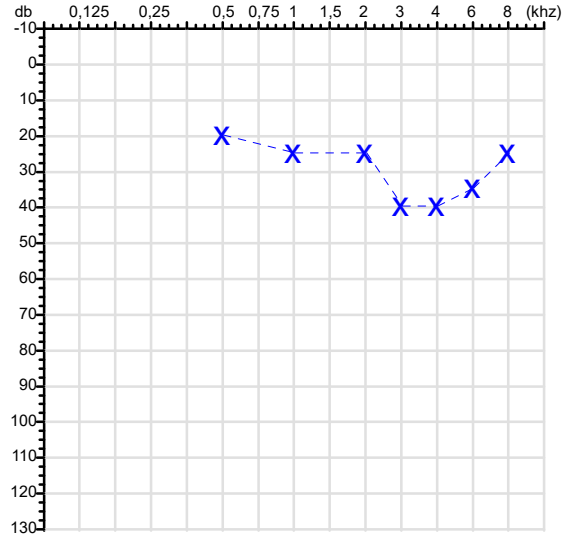
CPF :710.882.422-19	Paciente :Yonathan Daniel Bello Rodriguez	RG :F484414-5/.
CNPJ :34.941.918/0001-57	Razão :F MORENO NETO LTDA	
Nascimento :06/08/1996	Idade : 29 anos	
Motivo :Retorno ao Trabalho	Setor :GERAL	
Reposo :14h	Função :SOLDADOR	
Data do Exame : 07/08/2025		

**Orelha Direita**



**Audiometria**

**Orelha Esquerda**



**Aérea**

Khz	0,25	0,5	1	2	3	4	6	8
OD db	NDG	25	25	30	30	40	25	10

Khz	0,25	0,5	1	2	3	4	6	8
OE db	NDG	20	25	25	40	40	35	25

**Óssea**

Khz	0,25	0,5	1	2	3	4	6
OD db	NDG	NDG	NDG	NDG	NDG	NDG	NDG

Khz	0,25	0,5	1	2	3	4	6
OE db	NDG	NDG	NDG	NDG	NDG	NDG	NDG

**Médias Tritonais**

Khz	0,5	1	2	=	3	4	6	=
OD db	25	25	30	27	30	40	25	32

Khz	0,5	1	2	=	3	4	6	=
OE db	20	25	25	23	40	40	35	38

**Laudo Clínico OD**

Perda auditiva de grau leve com configuração em entalhe

**Laudo Clínico OE**

Alteração auditiva

Classificações: tipo de perda auditiva (Silman e Silvermam - 1997), grau de perda auditiva média 500khz, 1000khz e 2000khz (Lloyd e Kaplan - 1978) e configuração audiométrica (Silman e Silverman - 1997 - adaptada de Carhart, 1945 e Lloyd e Kaplan, 1978)

Classificações: tipo de perda auditiva (Silman e Silvermam - 1997), grau de perda auditiva média 500khz, 1000khz e 2000khz (Lloyd e Kaplan - 1978) e configuração audiométrica (Silman e Silverman - 1997 - adaptada de Carhart, 1945 e Lloyd e Kaplan, 1978)



Dra. Carolina Vieira Ormonde  
Médica  
CRM-MT 13330

Assinatura eletrônica :D4AADA94A65A974671DB1CEB1A6931EF  
Para validar a assinatura : <https://sistema.hismet.com.br/validacao.php>

*Yonathan Daniel Bello Rodriguez*  
\*\* Assinado por biometria \*\*

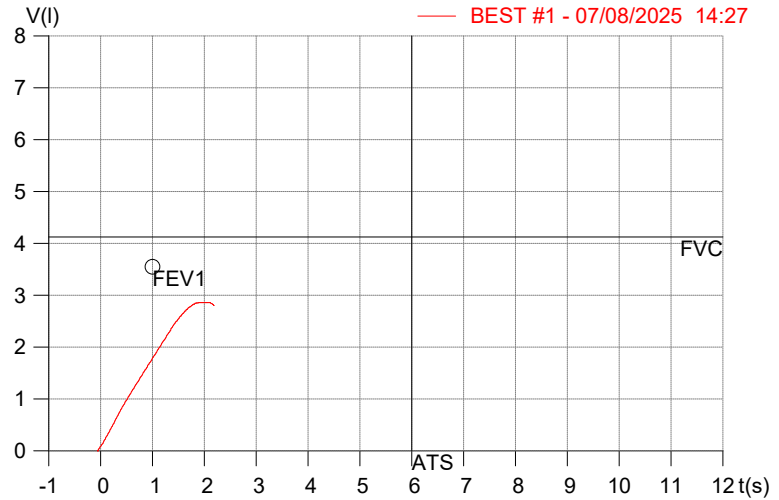
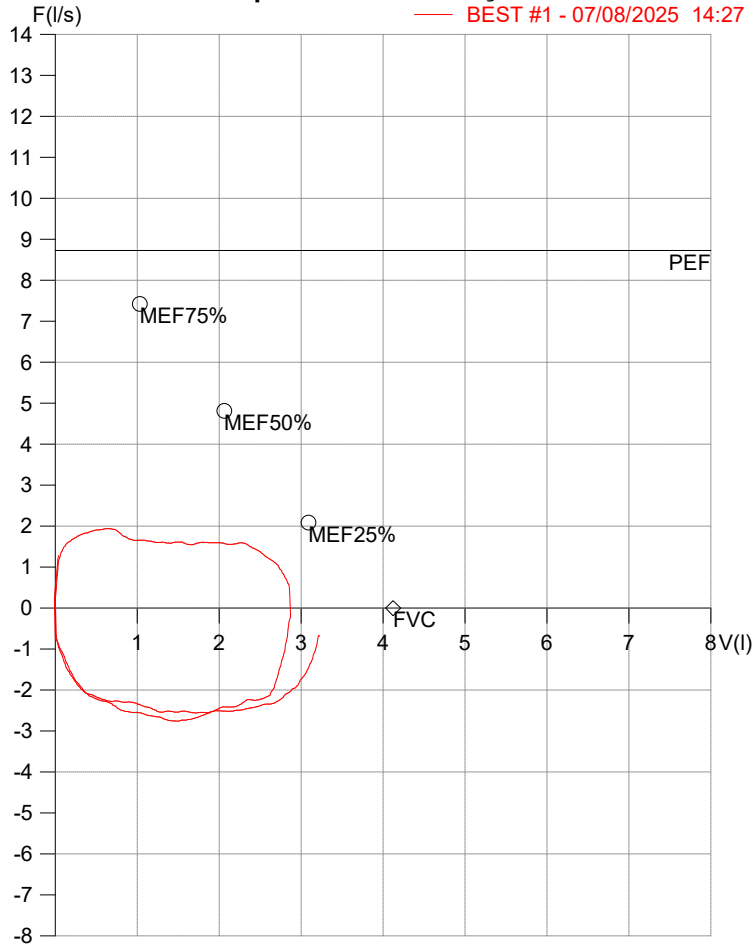
Modelo do Audiometro :AVS500 - VIBRASOM  
Última Aferição :12/08/2024

**HISMET - HIGIENE SEGURANÇA E MEDICINA DO TRABALHO LTDA**  
**AV. GENERAL MELLO, 227. POÇÃO CUIABÁ - MT**  
**TEL.: (65)3321-7051 www.hismet.com.br**

**Data:** 07/08/2025  
**Primeiro Nome:** YONATHAN DANIEL  
**Sobrenome:** BELLO RODRIGUEZ  
**Altura (cm):** 160.0  
**Peso (kg):** 79.0

**Data de nascimento:** 06/08/1996  
**Sexo :** Macho  
**Descrição:**  
**Empresa:**  
**Fuma:** Não

**Capacidade Vital Forçada**



Parâmetro	UM	Descrição	Prev.	BEST#1	% Prev.
Best FVC	l(btps)	Melhor Capacidade Vital Forçada	4.12	2.88	69.7
FVC	l(btps)	Capacidade Vital Forçada	4.12	2.88	69.7
FEV1	l(btps)	Volume Exp Forçada em 1 seg	3.55	1.76	49.6
PEF	l/sec	Pico de Fluxo expiratório	8.73	1.94	22.2
PIF	l/sec	Pico de Fluxo Inspiratório		2.56	
FEV1/FVC%	%	FEV1 em % da FVC	82.0	61.3	74.7
FEF25-75%	l/sec	Fluxo expiratório médio forçado	4.56	1.63	35.7
MEF75%	l/sec	Fluxo Exp Máx @ 25% FVC	7.43	1.92	25.9
MEF50%	l/sec	Fluxo Exp Máx @ 50% FVC	4.82	1.60	33.1
MEF25%	l/sec	Fluxo Exp Máx @ 75% FVC	2.08	1.55	74.5
FET100%	sec	Tempo de Expiração forçada		1.9	
PEFr	l/min	Pico de Fluxo expiratório (l/min)	523.6	116.3	22.2

**Diagnóstico:**

Anormalidade Moderada



Cod.: 543758	Paciente: <b>Yonathan Daniel Bello Rodriguez</b>	Sexo: Masculino	Idade: 29 (A)
Atendido em: 07/08/2025	Profissional Solicitante: Dr.(a) Rafael Correa da Costa	Cadastro de Pessoas Físicas: CPF: 71088242219	Convênio: Hismet

## HEMOGRAMA

Método: Automação XNL550 Material: PLASMA EDTA Coletado em: 07/08/2025 Liberado em: 07/08/2025 17:59

### Eritrograma

Valores de Referência

Hemácias em milhões/ mm <sup>3</sup> .....:	<b>5,07</b>	4,30 a 5,70/mm <sup>3</sup>
Hemoglobina em g/dL.....:	<b>14,7</b>	13,5 a 17,5g/dL
Hematócrito em %.....:	<b>44,2</b>	39,0 a 50,0%
Vol. Glob. Média em fl.....:	<b>87,2</b>	80,0 a 95,0fl
Hem. Glob. Média em pg.....:	<b>29,0</b>	26,0 a 34,0pg
C.H. Glob. Média em g/dL.....:	<b>33,3</b>	31,0 a 36,0g/dL
RDW.....:	<b>11,9</b>	11,0 a 15,0%

### Leucograma

Leucócitos.....:	<b>9.090/mm<sup>3</sup></b>	3.500 a 10.000/mm <sup>3</sup>
Neutrófilos.....:	<b>46,8%</b>	<b>4.254/mm<sup>3</sup></b> 50 a 70 2000 a 7000
Blastos.....:	<b>0,0%</b>	<b>0/mm<sup>3</sup></b> 0 0
Promielocitos.....:	<b>0,0%</b>	<b>0/mm<sup>3</sup></b> 0 0
Mielocitos.....:	<b>0,0%</b>	<b>0/mm<sup>3</sup></b> 0 0
Metamielocitos.....:	<b>0,0%</b>	<b>0/mm<sup>3</sup></b> 0 0
Bastões.....:	<b>0,0%</b>	<b>0/mm<sup>3</sup></b> 0 a 6 0 a 600
Segmentados.....:	<b>46,8%</b>	<b>4.254/mm<sup>3</sup></b> 50 a 70 2000 a 7000
Eosinófilos.....:	<b>11,3%</b>	<b>1.027/mm<sup>3</sup></b> 2 a 4 80 a 600
Basófilos.....:	<b>1,0%</b>	<b>91/mm<sup>3</sup></b> 0 a 2 0 a 200
Linfócitos típicos....:	<b>32,1%</b>	<b>2.918/mm<sup>3</sup></b> 25 a 35 1000 a 3500
Linfócitos atípicos...:	<b>0,0%</b>	<b>0/mm<sup>3</sup></b> 0 0
Monócitos.....:	<b>8,8%</b>	<b>800/mm<sup>3</sup></b> 2 a 10 400 a 1000

### Plaquetas

Plaquetas.....:	<b>310.000/mm<sup>3</sup></b>	150.000 a 450.000/mm <sup>3</sup>
VPM.....:	<b>9,9/fl</b>	6,7 a 10,0fl
Plaquetócrito.....:	<b>0,310%</b>	0,10 a 0,50%
PDW.....:	<b>11,9</b>	15,0 a 17,9%

Suzane Naiara dos Santos Duarte  
Biomédica  
CRBM - 25964



**Nome:** YONATHAN DANIEL BELLO RODRIGUEZ  
**Médico:** HISMET  
**Data:** 07/08/2025  
**Exame:** RX COLUNA LOMBO-SACRA - 3 INCIDENCIAS

**Data Nasc.:** 06/08/1996  
**CRM:** 175069-MT  
**Protocolo:** 967309  
**Senha:** 653929

### RAIO-X COLUNA LOMBO-SACRA

#### Exame radiográfico evidenciou:

Textura óssea normal.

Incipientes alterações degenerativas.

Espaços discais conservados.

rbe

**Dr. Raul Bernardo Paniagua Eljach**  
CRM-MT 8230 RQE N° 4157  
Título de Especialista em Radiologia  
e Diagnóstico por Imagem.

Para sua maior comodidade, acesse seu exame pelo site [www.ceico.com.br](http://www.ceico.com.br) com o **Protocolo** e **Senha** disponíveis no cabeçalho do laudo.

Responsável Técnico: Dr. Raul Bernardo P. Eljach CRM 8230-MT  
Inscrição Pessoa Jurídica CRM 437-MT



**Nome:** YONATHAN DANIEL BELLO RODRIGUEZ  
**Médico:** HISMET  
**Data:** 07/08/2025  
**Exame:** RX TORAX - 2 INCIDENCIAS

**Data Nasc.:** 06/08/1996  
**CRM:** 175069-MT  
**Protocolo:** 967309  
**Senha:** 653929

## RAIO-X TÓRAX

### Exame radiográfico evidenciou:

Arcabouço ósseo íntegro.

Campos pulmonares bem expandidos com transparência e vascularidade conservada.

Seios costo-frênicos livres.

Área cardíaca normal.

**ID: Tórax radiologicamente normal.**

rbe

**Dr. Raul Bernardo Paniagua Eljach**  
CRM-MT 8230 RQE N° 4157  
Título de Especialista em Radiologia  
e Diagnóstico por Imagem.

Para sua maior comodidade, acesse seu exame pelo site [www.ceico.com.br](http://www.ceico.com.br) com o **Protocolo** e **Senha** disponíveis no cabeçalho do laudo.

Responsável Técnico: Dr. Raul Bernardo P. Eljach CRM 8230-MT  
Inscrição Pessoa Jurídica CRM 437-MT