



## ATESTADO DE ACUIDADE VISUAL

CNPJ : 50191236000120 Fantasia : PRE-MOLDADOS DE CONCRETO NOVA ESPERANCA  
Razão Social : PRE-MOLDADOS DE CONCRETO NOVA ESPERANCA LTDA  
Endereço : AV V-2 (LOT PRQ N ESPERANCA I) N.º SN Complemento : QUADRA79 LOTE 5A E 6  
Cidade / UF : CUIABÁ / MT CEP : 78098563

### Funcionário

Nome : Aline Rodrigues Setor: CONCRETAGEM  
CPF : 70627542182 Cargo: AUXILIAR DE PRODUCAO DE ARTEFATOS DE  
RG : / Nascimento: 13/02/1996

### Ficha de Acuidade Visual

#### Longe

Método de avaliação : Escala Optométrica de Snellen

##### SEM CORREÇÃO

OD: 20/10

OE: 20/10

##### COM CORREÇÃO

OD: /

OE: /

#### Perto

Método de avaliação : Tabela de Jaeger

CORREÇÃO : NÃO

RESULTADO OLHO DIREITO : J1

RESULTADO OLHO ESQUERDO : J1

#### Teste Cromático

Visão Cromatica: NORMAL

Usa lente/óculos: Não

Resultado: NORMAL

Cuiabá 12 de agosto de 2025

Dr. João Batista de Almeida  
Médico  
CRM-MT 15709

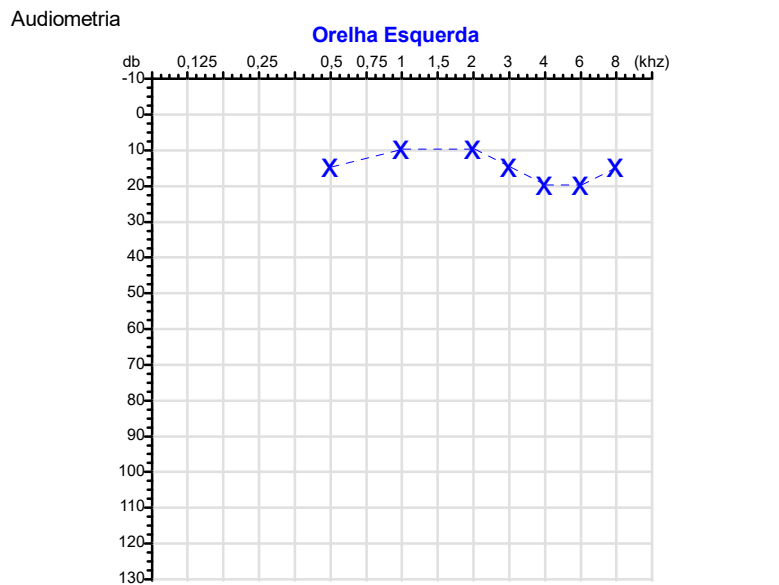
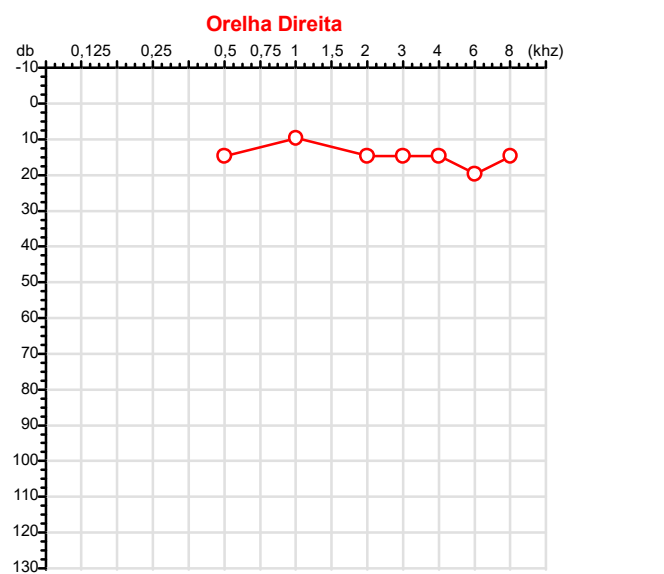
Dr. João Batista de Almeida Junior

CRM-MT 15709

Autenticação Assintatura :382E07430555470C81B32C8F063198CA  
Para validar a assinatura : <https://sistema.hismet.com.br/validacao.php>

# Exame n.º :759215

CPF :706.275.421-82	Paciente :Aline Rodrigues	RG :/
CNPJ :50.191.236/0001-20	Razão :PRE-MOLDADOS DE CONCRETO NOVA ESPERANCA LTDA	
Nascimento :13/02/1996	Idade : 29 anos	
Motivo :Admissional	Setor :CONCRETAGEM	
Repouso :14h	Função :AUXILIAR DE PRODUCAO DE ARTEFATOS DE CONCRETO	
Data do Exame : 12/08/2025		



**Aérea**

Khz	0,25	0,5	1	2	3	4	6	8
OD db	NDG	15	10	15	15	15	20	15

Khz	0,25	0,5	1	2	3	4	6	8
OE db	NDG	15	10	10	15	20	20	15

**Ossea**

Khz	0,25	0,5	1	2	3	4	6
OD db	NDG	NDG	NDG	NDG	NDG	NDG	NDG

Khz	0,25	0,5	1	2	3	4	6
OE db	NDG	NDG	NDG	NDG	NDG	NDG	NDG

**Médias Tritonais**

Khz	0,5	1	2	=	3	4	6	=
OD db	15	10	15	13	15	15	20	17

Khz	0,5	1	2	=	3	4	6	=
OE db	15	10	10	12	15	20	20	18

**Lauda Clínico OD**  
Audição normal

**Lauda Clínico OE**  
Audição normal

Classificações: tipo de perda auditiva (Silman e Silvermam - 1997), grau de perda auditiva média 500khz, 1000khz e 2000khz (Lloyd e Kaplan - 1978) e configuração audiométrica (Silman e Silverman - 1997 - adaptada de Carhart, 1945 e Lloyd e Kaplan, 1978)

Classificações: tipo de perda auditiva (Silman e Silvermam - 1997), grau de perda auditiva média 500khz, 1000khz e 2000khz (Lloyd e Kaplan - 1978) e configuração audiométrica (Silman e Silverman - 1997 - adaptada de Carhart, 1945 e Lloyd e Kaplan, 1978)

*Emanuel Sempio*  
Fonoaudiólogo  
Audiologia Clínica e Ocupacional  
CRFa 5-5297-8

Emanuel Sempio  
Fonoaudiólogo  
CRFa 5 - 5297 - 8  
Assinatura eletrônica :223C0A30A47FEC134398D6B26C4E46D6  
Para validar a assinatura : <https://sistema.hismet.com.br/validacao.php>

*Aline Rodrigues*  
\*\* Assinado por biometria \*\*

Modelo do Audiometro :AVS500 - VIBRASOM  
Última Aferição :12/08/2024



**ATENDIMENTO CLÍNICO  
EXAME N.º 759215**

**Paciente**

Nome : **ALINE RODRIGUES**

CPF : **70627542182**

RG : /

Cargo : **AUXILIAR DE PRODUCAO DE ARTEFATOS DE CONCRETO**

Nascimento : **13/02/1996**

**AVALIAÇÃO PSICOLÓGICA**

**I.DESCRICÃO DE DEMANDA**

A presente avaliação teve por objetivo cumprir o regimento do processo seletivo com uso de uma entrevista, um teste psicométrico e o questionário SRQ 20. \_\_\_\_\_

**II.PROCEDIMENTO**

Para atender a demanda proposta foi realizada a aplicação do teste R1, que é considerado um teste não verbal que avalia a inteligência geral e o formulário SRQ 20, sendo um instrumento de rastreamento psiquiátrico composto por vinte itens. \_\_\_\_\_

**III.ANÁLISE**

No geral obteve-se um resultado bom, obtendo QI 106, o que representa um processo de raciocínio lógico médio, perante os sujeitos de sua mesma faixa etária e população. No questionário de rastreamento de transtornos mentais, o sujeito relatou não apresentar sintomas. Com estado mental aparentemente conservado. \_\_\_\_\_

**IV.CONCLUSÃO**

Em relação aos dados apresentados e analisados, mais as observações, há indícios de que o sujeito tem condições de exercer sua função. \_\_\_\_\_

**V. PRAZO DE VALIDADE DA AVALIAÇÃO**

Considerando que a personalidade é dinâmica e multideterminada, esta avaliação será válida para o presente momento.

Cuiabá-MT, 12 de agosto de 2025



Como validar o documento pelo ITI:  
Leia o qr-code e siga as instruções na página que será aberta.



Protocolo:25081209435248

Data:12/08/2025

Paciente:ALINE RODRIGUES

Nasc.:13/02/1996 RG :-

CPF:70627542182

Exame :ELETROCARDIOGRAMA ECG

### Resultado

FC = 59BPM (VARIA DE DE 50 A 100BPM, DE ACORDO COM AS ÚLTIMAS DIRETRIZES DE ECG DA SBC).

P-R = 0,12S (NORMAL = 0,10 A 0,20S), P SINUSAL (ONDA P SINUSAL SE POSITIVA E, D1, D2, D3, AVF).

QRS = 0,08S (NORMAL = 0,07 A 0,11S) OBS: Q PATOLÓGICA SE AMPLITUDE FOR PELO MENOS 25% DA ONDA R.

RITMO SINUSAL.

SÂQRS = +30° (NORMAL = 0 A 90°, ALGUNS AUTORES CONSIDERAM NORMAL = -30 A +110°).

Impressão diagnóstica

DENTRO DOS PARÂMETROS NORMAIS.

DRA. JAMILA LEITE XAVIER

Cardiologista CRM MT 6422 RQE 4016 MT

*Dr.ª Jamila L. Xavier*

921714564878662494267179461707

CRM-MT 6422

v1.0 Chave:<http://sistema.imaggi.com.br/validar.php?chave=921714564878662494267179461707>

AV. GENERAL MELLO, 227 - POÇÃO - CEP 78015-300 - CUIABÁ - MT

FONE: (65) 3055-2051 - [IMAGGI@IMAGGI.COM.BR](mailto:IMAGGI@IMAGGI.COM.BR)



Protocolo:25081209280448

Data:12/08/2025

Paciente:ALINE RODRIGUES

Nasc.:13/02/1996 RG :-

CPF:70627542182

Exame :ELETROENCEFALOGRAMA CLINICO

### Resultado

A ATIVIDADE ELÉTRICA CEREBRAL DE REPOUSO MOSTROU-SE SIMÉTRICA ENTRE ÁREAS HOMÓLOGAS, ORGANIZADA, CONSTITUÍDA POR UM RITMO ALFA DOMINANTE,09-10HZ DE MÉDIA AMPLITUDE, COM PREDOMÍNIO NAS REGIÕES POSTERIO.  
AUSÊNCIA DE ATIVIDADE EPILEPTIFORME.  
DURANTE TODO O DECORRER DO EXAME, MESMO COM A ATIVAÇÃO PELA HIPERPNÉIA, NÃO FORAM REGISTRADOS GRAFOELEMENTOS PATOLÓGICOS.  
ELETROENCEFALOGRAMA DIGITAL, REALIZADO DURANTE VIGÍLIA, EM CONDIÇÕES TÉCNICAS SATISFATÓRIAS.

Impressão diagnóstica

DENTRO DOS PARÂMETROS NORMAIS.

---

DR. CESAR ANDROLAGE  
Neurologista CRM 7432 MT RQE 4011 MT  
CRM: MT 7432

v1.0 Chave:<http://sistema.imaggi.com.br/validar.php?chave=716119702909805335281368239153>

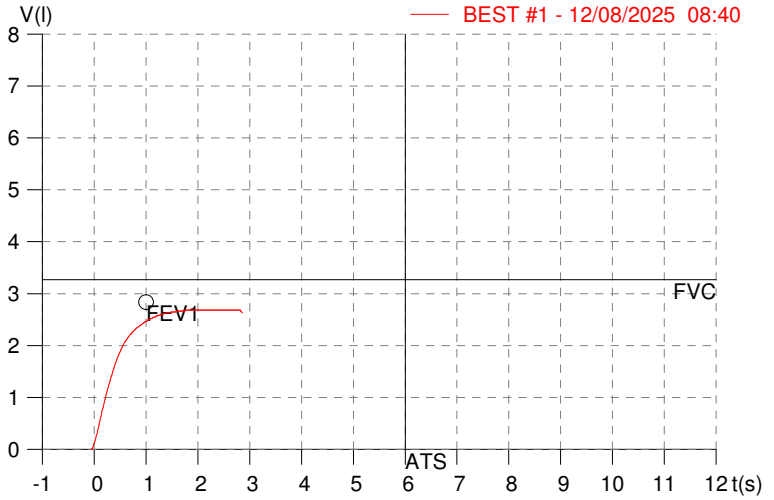
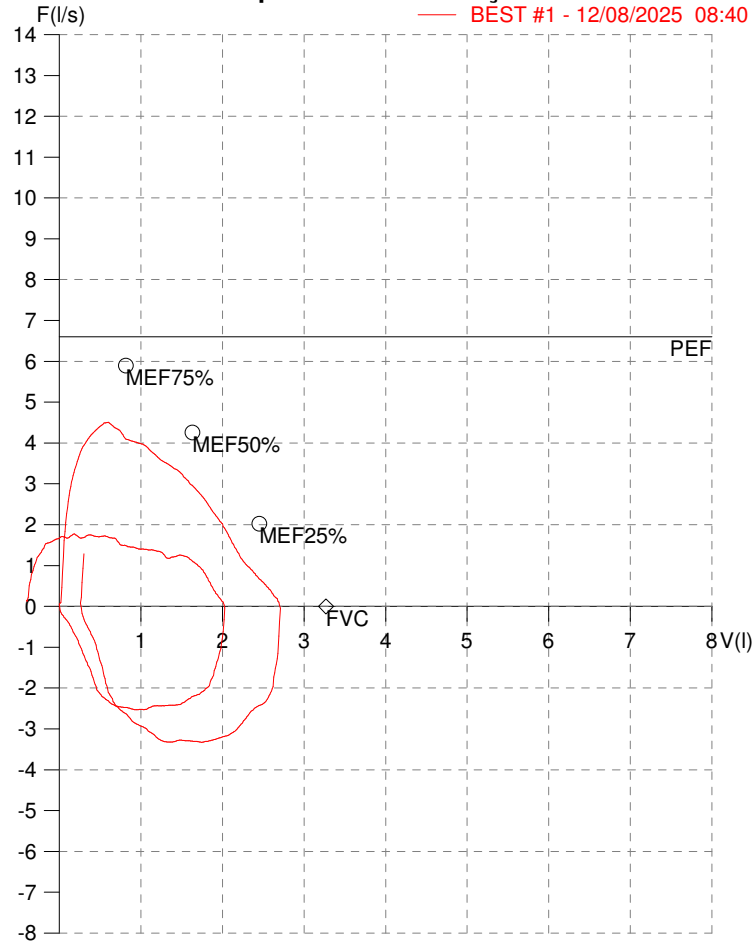


**HISMET - MEDICINA DO TRABALHO**  
**AV. GENERAL MELLO, 227. POÇÃO. CUIABÁ MT**  
**Tel. (65)3321-7051**

**ID:** 759215  
**Primeiro Nome:** ALINE RODRIGUES  
**Sobrenome:**  
**Data:** 12/08/2025

**Data de nascimento:** 13/02/1996  
**Sexo :** Fêmea  
**Peso (kg):** 73.0  
**Altura (cm):** 156.0

**Capacidade Vital Forçada**



Parâmetro	UM	Descrição	Prev.	BEST#1	% Prev.
Best FVC	l(btps)	Melhor Capacidade Vital Forçada	3.27	2.71	82.8
FVC	l(btps)	Capacidade Vital Forçada	3.27	2.71	82.8
FEV1	l(btps)	Volume Exp Forçada em 1 seg	2.84	2.48	87.2
PEF	l/sec	Pico de Fluxo expiratório	6.60	4.51	68.3
PIF	l/sec	Pico de Fluxo Inspiratório		3.33	
FEV1/FVC%	%	FEV1 em % da FVC	83.6	91.5	109.4
FEF25-75%	l/sec	Fluxo expiratório médio forçado	3.88	3.19	82.2
MEF75%	l/sec	Fluxo Exp Máx @ 25% FVC	5.90	4.38	74.2
MEF50%	l/sec	Fluxo Exp Máx @ 50% FVC	4.26	3.48	81.6
MEF25%	l/sec	Fluxo Exp Máx @ 75% FVC	2.02	1.95	96.6
FET100%	sec	Tempo de Expiração forçada		2.0	
PEFr	l/min	Pico de Fluxo expiratório (l/min)	396.0	270.3	68.3

**Diagnóstico:**  
 Espirometria normal

Impresso 12/08/2025



Cod.: 544303	Paciente: <b>Aline Rodrigues</b>	Sexo: Feminino	Idade: 29 (A)
Atendido em: 12/08/2025	Profissional Solicitante: Dr.(a) Rafael Correa da Costa	Cadastro de Pessoas Físicas: CPF: 70627542182	Convênio: Hismet

**GAMA GLUTAMIL TRANSFERASE - GGT** 33 U/L

Método: Teste Cinético Material: Soro Coletado em: 12/08/2025 Liberado em: 12/08/2025 12:11

Valores de Referência:

Homens : 11-50 U/L

Mulheres: 7-32 U/L

Dra. Julia Cristina da Silva  
Biomédica  
CRBM - 24963

A interpretação de qualquer teste com finalidade diagnóstica ou prognóstica depende de avaliação conjunta dos dados clínicos e da história médica do paciente.

Responsável Técnico: Bruno Bini Napoleão - CREM 2121

Endereço: Av. General Vale, 350, Bandeirantes.

Telefone: 65-99295 3662

CNES: 3055612





Cod.: 544303	Paciente: <b>Aline Rodrigues</b>	Sexo: Feminino	Idade: 29 (A)
Atendido em: 12/08/2025	Profissional Solicitante: Dr.(a) Rafael Correa da Costa	Cadastro de Pessoas Físicas: CPF: 70627542182	Convênio: Hismet

**GLICOSE EM JEJUM****76 mg/dL**

Método: Enzimático Colorimétrico Material: Soro Coletado em: 12/08/2025 Liberado em: 12/08/2025 12:11

Valores de Referência:  
70 a 99 mg/dLDra. Julia Cristina da Silva  
Biomédica  
CRBM - 24963

A interpretação de qualquer teste com finalidade diagnóstica ou prognóstica depende de avaliação conjunta dos dados clínicos e da história médica do paciente.

Responsável Técnico: Bruno Bini Napoleão - CREM 2121

Endereço: Av. General Vale, 350, Bandeirantes.

Telefone: 65-99295 3662

CNES: 3055612



Cod.: 544303	Paciente: <b>Aline Rodrigues</b>	Sexo: Feminino	Idade: 29 (A)
Atendido em: 12/08/2025	Profissional Solicitante: Dr.(a) Rafael Correa da Costa	Cadastro de Pessoas Físicas: CPF: 70627542182	Convênio: Hismet

## HEMOGRAMA

Método: Automação XNL550 Material: PLASMA EDTA Coletado em: 12/08/2025 Liberado em: 12/08/2025 12:43

### Eritrograma

Valores de Referência

Hemácias em milhões/ mm <sup>3</sup> .....:	<b>4,95</b>	3,9 a 5,0/mm <sup>3</sup>
Hemoglobina em g/dL.....:	<b>13,5</b>	11,5 a 15,5g/dL
Hematócrito em %.....:	<b>40,2</b>	35,0 a 45,0%
Vol. Glob. Média em fl.....:	<b>81,2</b>	80,0 a 96,0fl
Hem. Glob. Média em pg.....:	<b>27,3</b>	26,0 a 34,0pg
C.H. Glob. Média em g/dL.....:	<b>33,6</b>	31,0 a 36,0g/dL
RDW.....:	<b>13,5</b>	11,0 a 15,0%

### Leucograma

Leucócitos.....:	<b>7.800/mm<sup>3</sup></b>	3.500 a 10.000/mm <sup>3</sup>
Neutrófilos.....:	<b>53,5%</b>	<b>4.173/mm<sup>3</sup></b> 50 a 70 2000 a 7000
Blastos.....:	<b>0,0%</b>	<b>0/mm<sup>3</sup></b> 0 0
Promielocitos.....:	<b>0,0%</b>	<b>0/mm<sup>3</sup></b> 0 0
Mielocitos.....:	<b>0,0%</b>	<b>0/mm<sup>3</sup></b> 0 0
Metamielocitos.....:	<b>0,0%</b>	<b>0/mm<sup>3</sup></b> 0 0
Bastões.....:	<b>0,0%</b>	<b>0/mm<sup>3</sup></b> 0 a 6 0 a 600
Segmentados.....:	<b>53,5%</b>	<b>4.173/mm<sup>3</sup></b> 50 a 70 2000 a 7000
Eosinófilos.....:	<b>2,6%</b>	<b>203/mm<sup>3</sup></b> 2 a 4 80 a 600
Basófilos.....:	<b>1,0%</b>	<b>78/mm<sup>3</sup></b> 0 a 2 0 a 200
Linfócitos típicos....:	<b>35,1%</b>	<b>2.738/mm<sup>3</sup></b> 25 a 35 1000 a 3500
Linfócitos atípicos...:	<b>0,0%</b>	<b>0/mm<sup>3</sup></b> 0 0
Monócitos.....:	<b>7,8%</b>	<b>608/mm<sup>3</sup></b> 2 a 10 400 a 1000

### Plaquetas

Plaquetas.....:	<b>400.000/mm<sup>3</sup></b>	150.000 a 450.000/mm <sup>3</sup>
VPM.....:	<b>9,7/fl</b>	6,7 a 10,0
Plaquetócrito.....:	<b>0,39%</b>	0,10 a 0,50%
PDW.....:	<b>10,8</b>	15,0 a 17,9%

Dra. Julia Cristina da Silva  
Biomédica  
CRBM - 24963

A interpretação de qualquer teste com finalidade diagnóstica ou prognóstica depende de avaliação conjunta dos dados clínicos e da história médica do paciente.

Responsável Técnico: Bruno Bini Napoleão - CREM 2121

Endereço: Av. General Vale, 350, Bandeirantes.

Telefone: 65-99295 3662

CNES: 3055612

Protocolo:2508121007379

Data:12/08/2025

Paciente:ALINE RODRIGUES

Nasc.:13/02/1996 RG :-

CPF:70627542182

Exame :RX COLUNA LOMBO SACRA AP / PERFIL

### Resultado

CORPOS VERTEBRAIS VISUALIZADOS COM MORFOLOGIA E TEXTURA HABITUAIS.  
APÓFISES ESPINHOSAS, TRANSVERSAS E PEDÍCULOS SEM ANORMALIDADES.  
TRANSIÇÃO LOMBOSSACRA DE ASPECTO NORMAL.  
ESPAÇOS DISCAIS DENTRO DOS LIMITES DA NORMALIDADE.  
AUSÊNCIA DE ASSIMETRIAS EVIDENTES OU ESCOLIOSE DA COLUNA.  
OSTEOFITOS MARGINAIS INCIPIENTES EM CORPOS VERTEBRAIS.  
LINHA DE PESO PROJETADO ANTERIOR A BASE DO SACRO.



---

Dr. Leandro M. Colmanetti

Médico Radiologista CRM 5995 MT RQE 4585 MT

v1.0 Chave:<http://sistema.imaggi.com.br/validar.php?chave=316339803018663550838137539049>




**FOLHA DE LEITURA RADIOLÓGICA — CLASSIFICAÇÃO INTERNACIONAL DE RADIOGRAFIAS DE PNEUMOCONIOSE - OIT 2011**
**Nome:** ALINE RODRIGUES

**RG:** NÃO INFORMADO

**Sexo:** FEMININO

**Nascimento:** 13/02/1996 29 a. 5 m.

**CPF:** 706.275.421-82

**Controle:** 1755003983

**Data exame:** 12/08/2025

**Empresa:** IMAGGI CLINICA DE RADIOLOGIA E DIAG POR

**Indicação:** NÃO INFORMADO

**Função:** NAO INFORMADO

**Raio-X digital:**  Sim  Não

**Leitura em negatoscópio:**  Sim  Não

**1A - Qualidade técnica:**  1  2  3  4

Comentário:

**1B - Radiografia normal:**  Sim (finalizar a leitura)  
 Não (passe para a seção 2)

**2A - Alguma anormalidade de parênquima consistente de com pneumoconiose?**  Sim (complete 2B e 2C)  
 Não (passe para a seção 3)

**2B - Pequenas opacidades**

A) Formas e tamanhos		b) Zonas		C) Profusão		
Primárias	Secundárias	D	E	0/- [ ]	0/0 [ ]	0/1 [ ]
p [ ]	s [ ]	p [ ]	s [ ]	1/0 [ ]	1/1 [ ]	1/2 [ ]
q [ ]	t [ ]	q [ ]	t [ ]	2/1 [ ]	2/2 [ ]	2/3 [ ]
r [ ]	u [ ]	r [ ]	u [ ]	3/2 [ ]	3/3 [ ]	3/+ [ ]

**2C - Grandes opacidades**

0 [ ]      A [ ]      B [ ]      C [ ]

**3A - Alguma anormalidade pleural consistente com pneumoconiose?**  Sim (complete 3B, 3C e 3D)  
 Não (passe para a seção 4)

**3B - Placas**  Sim  Não

Local	Calcificação	Extensão da parede (combinado perfil e frontal)	Largura (opcional) (mínimo de 3mm para
Parede em perfil	0 [ ] D [ ] E [ ]	0 [ ] D [ ] 1 [ ] 2 [ ] 3 [ ]	D [ ] A [ ] B [ ] C [ ]
Frontal	0 [ ] D [ ] E [ ]	0 [ ] E [ ] 1 [ ] 2 [ ] 3 [ ]	E [ ] A [ ] B [ ] C [ ]
Diafragma	0 [ ] D [ ] E [ ]	Até 1/4 da parede lateral = 1	Até 1/4 da parede lateral = 1
Outros locais	0 [ ] D [ ] E [ ]	1/4 à 1/2 da parede lateral = 2	1/4 à 1/2 da parede lateral = 2
		> 1/2 da parede lateral = 3	> 1/2 da parede lateral = 3

**3C - Obliteração do seio** 0 [ ] D [ ] E [ ]

**3D - Espessamento pleural**  Sim  Não

Local	Calcificação	Extensão da parede (combinado perfil e frontal)	Largura (opcional) (mínimo de 3mm para
Parede em perfil	0 [ ] D [ ] E [ ]	0 [ ] D [ ] 1 [ ] 2 [ ] 3 [ ]	D [ ] A [ ] B [ ] C [ ]
Frontal	0 [ ] D [ ] E [ ]	0 [ ] E [ ] 1 [ ] 2 [ ] 3 [ ]	E [ ] A [ ] B [ ] C [ ]
		Até 1/4 da parede lateral = 1	3 à 5 mm = a
		1/4 à 1/2 da parede lateral = 2	5 à 10 mm = b
		> 1/2 da parede lateral = 3	> 10 mm = c

**4A - Outras anormalidades?**  Sim (complete 4B)  Não (finalizar leitura)

**4B - Símbolos: (\*) od: Necessário um comentário.**

aa	at	ax	bu	ca	cg	cn	co	cp	cv	di	ef	em	es	fr	hi	ho	id	ih	kl	me	pa	pb	pi	px	ra	rp	tb	od
----	----	----	----	----	----	----	----	----	----	----	----	----	----	----	----	----	----	----	----	----	----	----	----	----	----	----	----	----

**Descrição do item 4B:** aa = Aorta aterosclerótica | at = Espessamento pleural apical significativo | ax = Coalescência de pequenas opacidades | bu = Bolhas | ca = Câncer | cg = Nódulos não pneumoconióticos calcificados | cn = Calcificação de pequenas opacidades pneumoconióticas | co = Anormalidade de forma e tamanho do coração | cp = Cor pulmonale | cv = Cavidade | di = Distorção significativa de estrutura intratorácica | ef = Derrame pleural | em = Enfisema | es = Calcificações em casca de ovo | fr = Fratura(s) de costela(s) recente(s) ou consolidada(s) | hi = Aumento de gânglios hilares e/ou mediastinais | ho = Faveolamento | id = Borda diafragmática mal definida | ih = Borda cardíaca mal definida | kl = Linhas septais (kerley) | me = Mesotelioma | od = Outras doenças | pa = Atelectasia laminar | pb — Banda(s) parenquimatosa(s) | pi = Espessamento pleural de cisura(s) interlobar(es) | px = Pneumotórax | ra = Atelectasia redonda | rp — Pneumoconiose reumatóide | tb = Tuberculose

**4C - Comentários:**

Belo Horizonte, terça-feira, 12 de agosto de 2025

12:25:02

Página 1 de 1



Dr Henrique Trigo

CRM: 95422 - RqE Nº: 26347 -



## TESTE DE ROMBERG N° 759215

CNPJ : 50191236000120 Fantasia : PRE-MOLDADOS DE CONCRETO NOVA ESPERANCA  
Razão Social : PRE-MOLDADOS DE CONCRETO NOVA ESPERANCA LTDA  
Endereço : AV V-2 (LOT PRQ N ESPERANCA I) N.º SN Complemento : QUADRA79 LOTE 5A E 6  
Cidade / UF : CUIABÁ / MT CEP : 78098563

### Funcionário

Nome : Aline Rodrigues Setor: CONCRETAGEM  
CPF : 70627542182 Cargo: AUXILIAR DE PRODUCAO DE ARTEFATOS DE  
CONCRETO  
RG : / Nascimento: 13/02/1996

Paciente submetido a exame neurológico para avaliar a ataxia de natureza sensorial.

- ( X ) Romberg Negativo.  
( ) Romberg Positivo.

Conclusão: Normal

Cuiabá 12 de agosto de 2025

Dr. João Batista de Almeida  
Médico  
CRM-MT 15709

Dr. João Batista de Almeida Junior

CRM-MT 15709

Autenticação Assinatura :  
Para validar a assinatura : <https://sistema.hismet.com.br/validacao.php>