



ATESTADO DE SAÚDE OCUPACIONAL N.º 761628

Médico do Trabalho Coordenador do PCMSO- Dr. Rafael Corrêa da Costa - CRM N.º CRM-MT 8885 RQE 6179 MT

CNPJ : 45.253.105/0001-90

Fantasia : MULT SERVICO

Razão Social : A L SILVA

Endereço : R DAS ESTRELITZIAS N.º 05/06

Complemento :

Cidade / UF : ACORIZAL/MT

CEP : 78.480-000

Funcionário

Nome : Bruno Benedito da Costa Silva

Setor: PRODUCAO

CPF : 703.921.651-55

Cargo: SOLDADOR

RG : /

Nascimento: 04/04/1995

Em cumprimento às portarias N.ºS 3214/78, 3164/82, 12/83, 24/94 E 08/96 NR7 do Ministério do Trabalho e emprego para fins de exame:

Admissional

Riscos

Cód eSocial	Risco	Agente	Cód eSocial	Risco	Agente
02.01.014	FISICO	CALOR		MECANICO/ACIDENTES	CHOQUE ELÉTRICO, QUEIMADURA, QUEDA DE OBJETOS/MATERIAIS, MOVIMENTAÇÃO DE MATERIAIS, ESPAÇO CONFINADO, ATIVIDADES ACIMA DE DOIS METROS DE ALTURA, CORTES E LACERAÇÕES
01.08.001	QUIMICO	CHUMBO E SEUS COMPOSTOS TÓXICOS		ERGONÔMICO	ILUMINAÇÃO, POSTURA DE PÉ POR LONGOS PERÍODOS
---	QUIMICO	POEIRA METÁLICA, FUMOS DE SOLDA		FISICO	RAIOS SOLARES
02.01.001	FISICO	RUÍDO	02.01.002	FISICO	VIBRAÇÕES DE MÃOS E BRAÇOS

Exames

Cód. eSocial	Data	Descrição	Cód. eSocial	Data	Descrição
296	22/08/2025	ACUIDADE VISUAL	1057	22/08/2025	ESPIROMETRIA
281	22/08/2025	AUDIOMETRIA TONAL	295	22/08/2025	EXAME CLINICO
300	22/08/2025	AVALIACAO PSICOSSOCIAL	658	22/08/2025	GLICEMIA DE JEJUM
385	22/08/2025	CHUMBO SERICO	693	22/08/2025	HEMOGRAMA COM CONTAGEM DE PLAQUETAS
530	22/08/2025	ELETROCARDIOGRAMA ECG	1075	22/08/2025	RX COLUNA LOMBO SACRA AP/PERFIL
536	22/08/2025	ELETROENCEFALOGRAMA EEG	9999	22/08/2025	RX DE TORAX PA

Parecer

Apto

Observações: NR-35 Apto para trabalho em altura, NR-33 - Apto para trabalho espaço confinado, NR-10 Apto para trabalho envolvendo eletricidade



Bruno Benedito da Costa Silva

**** Assinado por biometria ****

22 de agosto de 2025

Dr. Rafael Corrêa da Costa
Médico - CRM-MT 8885
Clínica Médica - RQE 6747
Médico do Trabalho - RQE 6179
Hismet - Medicina do Trabalho - 65-3321-7051

Dr. Rafael Corrêa da Costa
CRM-MT 8885 RQE 6179
NIS 267.88034.91-3

Autenticação Assintatura :59cbf89223eb38cbf18bb5eccb44f69e
Para validar a assinatura : <https://sistema.hismet.com.br/validacao.php>



ATESTADO DE ACUIDADE VISUAL

CNPJ : 45253105000190 Fantasia : MULT SERVICIO
Razão Social : A L SILVA
Endereço : R DAS ESTRELITZIAS N.º 05/06 Complemento :
Cidade / UF : ACORIZAL / MT CEP : 78480000

Funcionário

Nome : Bruno Benedito da Costa Silva Setor: PRODUCAO
CPF : 70392165155 Cargo: SOLDADOR
RG : / Nascimento: 04/04/1995

Ficha de Acuidade Visual

Longe

Método de avaliação : Escala Optométrica de Snellen

SEM CORREÇÃO

OD: 20/10

OE: 20/10

COM CORREÇÃO

OD: /

OE: /

Perto

Método de avaliação : Tabela de Jaeger

CORREÇÃO : NÃO

RESULTADO OLHO DIREITO : J1

RESULTADO OLHO ESQUERDO : J1

Teste Cromático

Visão Cromatica: NORMAL

Usa lente/óculos: Não

Resultado: NORMAL

Cuiabá 22 de agosto de 2025

Dr. Rafael Correa da Costa
Médico - CRM-MT 8885
Clínica Médica - RQE 6747
Médico do Trabalho - RQE 6179
Hismet - Medicina do Trabalho - 65-3321 7051

Dr. Rafael Corrêa da Costa
CRM-MT 8885 RQE 6179
NIS 267.88034.91-3

Autenticação Assinatura :38BBBC97D4BD18FF13440288F6F0C6F3
Para validar a assinatura : <https://sistema.hismet.com.br/validacao.php>

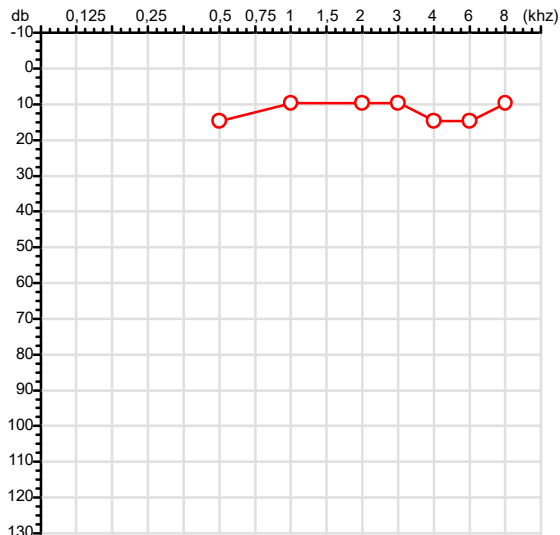
Exame n.º :761628

CPF :703.921.651-55
CNPJ :45.253.105/0001-90
Nascimento :04/04/1995
Motivo :Admissional
Repouso :14h
Data do Exame : 22/08/2025

Paciente :Bruno Benedito da Costa Silva
Razão :A L SILVA
Idade : 30 anos
Setor :PRODUCAO
Função :SOLDADOR

RG :/

Orelha Direita



Aérea

Khz	0,25	0,5	1	2	3	4	6	8
OD db	NDG	15	10	10	10	15	15	10

Ossea

Khz	0,25	0,5	1	2	3	4	6
OD db	NDG	NDG	NDG	NDG	NDG	NDG	NDG

Médias Tritonais

Khz	0,5	1	2	=	3	4	6	=
OD db	15	10	10	12	10	15	15	13

Laudo Clínico OD

Audição normal

Classificações: tipo de perda auditiva (Silman e Silvermam - 1997), grau de perda auditiva média 500khz, 1000khz e 2000khz (Lloyd e Kaplan - 1978) e configuração audiométrica (Silman e Silverman - 1997 - adaptada de Carhart, 1945 e Lloyd e Kaplan, 1978)

Emanuel Sempio
Fonoaudiólogo
Audiologia Clínica e Ocupacional
CRFa 5-5297-8

Emanuel Sempio
Fonoaudiólogo
CRFa 5 - 5297 - 8

Assinatura eletrônica :D126321C5C9A68CB9BB446E4A061DC4C

Para validar a assinatura : <https://sistema.hismet.com.br/validacao.php>

Bruno Benedito da Costa Silva

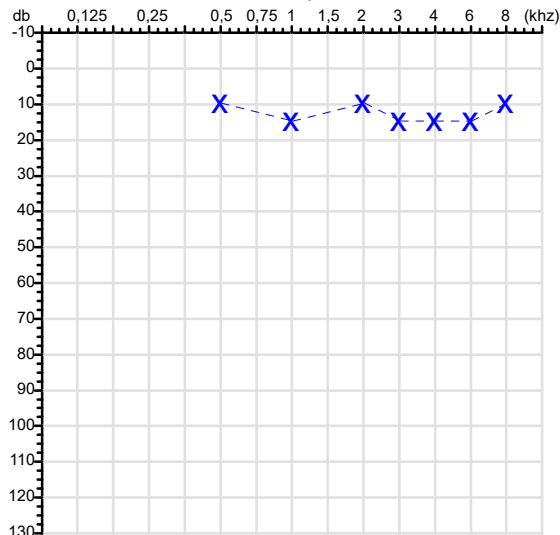
** Assinado por biometria **

Modelo do Audiometro :AVS500 - VIBRASOM

Última Aferição :12/08/2025

Audiometria

Orelha Esquerda



Khz	0,25	0,5	1	2	3	4	6	8
OE db	NDG	10	15	10	15	15	15	10

Khz	0,25	0,5	1	2	3	4	6
OE db	NDG	NDG	NDG	NDG	NDG	NDG	NDG

Khz	0,5	1	2	=	3	4	6	=
OE db	10	15	10	12	15	15	15	15

Laudo Clínico OE

Audição normal

Classificações: tipo de perda auditiva (Silman e Silvermam - 1997), grau de perda auditiva média 500khz, 1000khz e 2000khz (Lloyd e Kaplan - 1978) e configuração audiométrica (Silman e Silverman - 1997 - adaptada de Carhart, 1945 e Lloyd e Kaplan, 1978)



ATENDIMENTO CLÍNICO
EXAME N.º 761628

Paciente

Nome : BRUNO BENEDITO DA COSTA SILVA

CPF : 70392165155

Cargo : SOLDADOR

RG : /

Nascimento : 04/04/1995

AVALIAÇÃO PSICOLÓGICA

I.DESCRICÃO DE DEMANDA

A presente avaliação teve por objetivo cumprir o regimento do processo seletivo com uso de uma entrevista, um teste psicométrico e o questionário SRQ 20. _____

II.PROCEDIMENTO

Para atender a demanda proposta foi realizada a aplicação do teste AC, que é considerado um teste que avalia a atenção concentrada e o formulário SRQ 20, sendo um instrumento de rastreamento psiquiátrico composto por vinte itens. _____

III.ANÁLISE

No geral obteve-se um resultado bom, obtendo percentil 60, o que representa um processo atencional médio, perante os sujeitos de sua mesma faixa etária e população. No questionário de rastreamento de transtornos mentais, o sujeito relatou não apresentar sintomas. Com estado mental aparentemente conservado. _____

IV.CONCLUSÃO

Em relação aos dados apresentados e analisados, mais as observações, há indícios de que o sujeito tem condições de exercer sua função. _____

V. PRAZO DE VALIDADE DA AVALIAÇÃO

Considerando que a personalidade é dinâmica e multideterminada, esta avaliação será válida para o presente momento.

Cuiabá-MT, 22 de agosto de 2025



Como validar o documento pelo ITI:
Leia o qr-code e siga as instruções na página que será aberta.



ITI
Instituto Nacional de
Tecnologia da Informação





Cod.: 546147	Paciente: Bruno Benedito da Costa Silva	Sexo: Masculino	Idade: 30 (A)
Atendido em: 22/08/2025	Profissional Solicitante: Dr. (a) Rafael Correa da Costa	Cadastro de Pessoas Físicas: CPF: 70392165155	Convênio: Hismet

CHUMBO - SANGUE**3,7 µg/100 mL**

Método: ESPECTROMETRIA DE MASSAS COM PLASMA INDUTIVAMENTE ACOPLADO - ICP/MS Material: Sangue-Heparina Coletado em: 22/08/2025 Liberado em: 25/08/2025 16:34

Valores de Referência:

Pacientes não expostos:

Crianças: até 10,0 µg/100 mL

Adultos.: até 25,0 µg/100 mL

Pacientes com exposição ocupacional: até 40,0 µg/100 mL

IBE/SC*.: até 60,0 µg/100 mL (M)**

**Mulheres em idade fértil, com valores de Chumbo no sangue a partir de 30µg/100 mL, devem ser afastadas da exposição ao agente.

*IBE/SC: Indicadores Biológicos de Exposição com Significado Clínico segundo NR7.

"Metodologia desenvolvida e validada in house seguindo protocolos de validação nacionais e internacionais."

Nota: *ATENÇÃO PARA NOVOS VALORES DE REFERÊNCIA A PARTIR DE 10/08/202

Resultado transcrito do Laboratório Diagnósticos do Brasil.

Dra. Julia Cristina da Silva
Biomédica
CRBM - 24963

A interpretação de qualquer teste com finalidade diagnóstica ou prognóstica depende de avaliação conjunta dos dados clínicos e da história médica do paciente.

Responsável Técnico: Bruno Bini Napoleão - CRBM 2121

Endereço: Av. General Vale, 350, Bandeirantes.
Telefone: 65-99295 3662

Protocolo:25082209270246

Data:22/08/2025

Paciente:BRUNO BENEDITO DA COSTA SILVA

Nasc.:04/04/1995 RG :-

CPF:70392165155

Exame :ELETROCARDIOGRAMA ECG

Resultado

FC = 51BPM (VARIA DE DE 50 A 100BPM, DE ACORDO COM AS ÚLTIMAS DIRETRIZES DE ECG DA SBC).

P-R = 0,12S (NORMAL = 0,10 A 0,20S), P SINUSAL (ONDA P SINUSAL SE POSITIVA E, D1, D2, D3, AVF).

QRS = 0,08S (NORMAL = 0,07 A 0,11S) OBS: Q PATOLÓGICA SE AMPLITUDE FOR PELO MENOS 25% DA ONDA R.

RITMO SINUSAL.

SÂQRS = +30° (NORMAL = 0 A 90°, ALGUNS AUTORES CONSIDERAM NORMAL = -30 A +110°).

Impressão diagnóstica

DENTRO DOS PARÂMETROS NORMAIS.

DRA. JAMILA LEITE XAVIER

Cardiologista CRM MT 6422 RQE 4016 MT

Dr. Jamila L. Xavier

386801775825450184577

CRM-MT 6422

v1.0 Chave:<http://sistema.imaggi.com.br/validar.php?chave=83503174386801775825450184577>



Protocolo:25082209255446

Data:22/08/2025

Paciente:BRUNO BENEDITO DA COSTA SILVA

Nasc.:04/04/1995 RG :-

CPF:70392165155

Exame :ELETROENCEFALOGRAMA CLINICO

Resultado

A ATIVIDADE ELÉTRICA CEREBRAL DE REPOUSO MOSTROU-SE SIMÉTRICA ENTRE ÁREAS HOMÓLOGAS, ORGANIZADA, CONSTITUÍDA POR UM RITMO ALFA DOMINANTE, 09-10HZ DE MÉDIA AMPLITUDE, COM PREDOMÍNIO NAS REGIÕES POSTERIO. AUSÊNCIA DE ATIVIDADE EPILEPTIFORME. DURANTE TODO O DECORRER DO EXAME, MESMO COM A ATIVAÇÃO PELA HIPERPNÉIA, NÃO FORAM REGISTRADOS GRAFOELEMENTOS PATOLÓGICOS. ELETROENCEFALOGRAMA DIGITAL, REALIZADO DURANTE VIGÍLIA, EM CONDIÇÕES TÉCNICAS SATISFATÓRIAS.

Impressão diagnóstica

DENTRO DOS PARÂMETROS NORMAIS.

DR. CESAR ANDROLAGE
Neurologista CRM 7432 MT RQE 4011 MT
CRM-MT 7432

v1.0 Chave:<http://sistema.imaggi.com.br/validar.php?chave=863316365300693737869049787196>



Nome	BRUNO BENEDITO DA COSTA SILVA			ID1	761628	Sexo	Masculino	Idade	30,3	Peso (kg)	80,00	Altura (cm)	166,0
Agrupamento	--	D.O.B.	04/04/1995	ID2	--	BMI (kg/m2)	29,0	Fumante	Não	Anos de Tabag...	--	Cig/Dia	--
Técnico	--	Médico	--	Classe 2	--	Etnia	Outros/Não Especificado						

CAPACIDADE VITAL FORÇADA

Imprimir Resultado dos testes

08:33

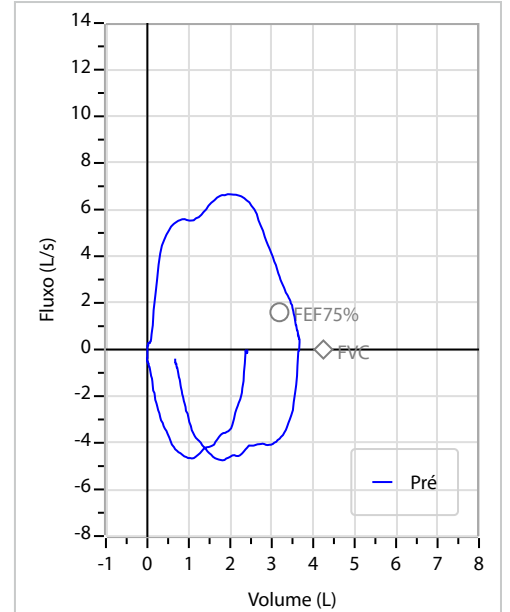
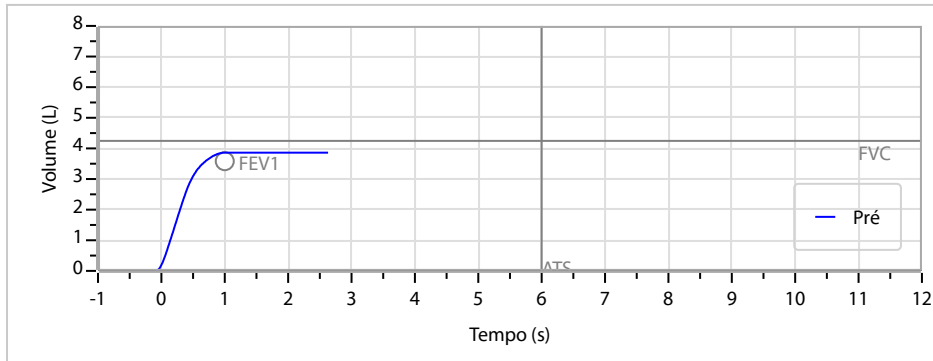
Definir previsão

Posição do Teste

GLI

SENTADO

	Meas.	Pred	% Pred	z score
FVC	L	3,88	4,25	91
FEV1	L	3,88	3,58	108
FEV1/FVC%	%	100,0	84,5	118
FEV1/Vcmax%	%	100,0	84,5	118



Interpretação

O indivíduo tem uma relação FEV1/FVC% de 100,0% e um valor FVC de 3,88 L que estão dentro dos limites normais. Os resultados do teste indicam uma ESPIROMETRIA NORMAL

Assinatura: _____

Dr Rafael Correa da Costa
Médico - CRM/MT 8885
Clínica Médica - RQE 6747
Médico do Trabalho - RQE 6179
Hismet - Medicina do Trabalho - 65-3321 7051



ATESTADO DE SAÚDE OCUPACIONAL N.º 761628

Médico do Trabalho Coordenador do PCMSO - Dr. Rafael Corrêa da Costa - CRM N.º CRM-MT 8885 RQE 6179 MT

CNPJ : 45.253.105/0001-90

Fantasia : MULT SERVICIO

Razão Social : A L SILVA

Endereço : R DAS ESTRELITZIAS N.º 05/06

Complemento :

Cidade / UF : ACORIZAL/MT

CEP : 78.480-000

Funcionário

Nome : Bruno Benedito da Costa Silva

Setor: PRODUCAO

CPF : 703.921.651-55

Cargo: SOLDADOR

RG : /

Nascimento: 04/04/1995

Em cumprimento às portarias N.ºS 3214/78, 3164/82, 12/83, 24/94 E 08/96 NR7 do Ministério do Trabalho e emprego para fins de exame:

Admissional

Riscos

Cód eSocial	Risco	Agente	Cód eSocial	Risco	Agente
02.01.014	FISICO	CALOR		MECANICO/ACIDENTES	CHOQUE ELÉTRICO, QUEIMADURA, QUEDA DE OBJETOS/MATERIAIS, MOVIMENTAÇÃO DE MATERIAIS, ESPAÇO CONFINADO, ATIVIDADES ACIMA DE DOIS METROS DE ALTURA, CORTES E LACERAÇÕES
01.08.001	QUIMICO	CHUMBO E SEUS COMPOSTOS TÓXICOS		ERGONÔMICO	ILUMINAÇÃO, POSTURA DE PÉ POR LONGOS PERÍODOS
---	QUIMICO	POEIRA METÁLICA, FUMOS DE SOLDA		FISICO	RAIOS SOLARES
02.01.001	FISICO	RUÍDO	02.01.002	FISICO	VIBRAÇÕES DE MÃOS E BRAÇOS

Exames

Cód. eSocial	Data	Descrição	Cód. eSocial	Data	Descrição
296	22/08/2025	ACUIDADE VISUAL	1057	22/08/2025	ESPIROMETRIA
281	22/08/2025	AUDIOMETRIA TONAL	295	22/08/2025	EXAME CLINICO
300	22/08/2025	AVALIACAO PSICOSSOCIAL	658	22/08/2025	GLICEMIA DE JEJUM
385	22/08/2025	CHUMBO SERICO	693	22/08/2025	HEMOGRAMA COM CONTAGEM DE PLAQUETAS
530	22/08/2025	ELETRCARDIOGRAMA ECG	1075	22/08/2025	RX COLUNA LOMBO SACRA AP/PERFIL
536	22/08/2025	ELETOENCEFALOGRAMA EEG	9999	22/08/2025	RX DE TORAX PA

Parecer

Apto

Observações: NR-35 Apto para trabalho em altura, NR-33 - Apto para trabalho espaço confinado, NR-10 Apto para trabalho envolvendo eletricidade



Cuiabá-MT 22 de agosto de 2025

Bruno Benedito da Costa Silva

**** Assinado por biometria ****

Dr. Rafael Corrêa da Costa
CRM-MT 8885 RQE 6179
NIS 267.88034.91-3



ITI
Instituto Nacional de
Tecnologia da Informação

Como validar o documento pelo ITI:
Leia o qr-code e siga as instruções na página que sera aberta.

URL para validação e download do documento:
<https://sismed.villesistemas.com.br/copyurl.php?exame=761628>



Cod.: 546147	Paciente: Bruno Benedito da Costa Silva	Sexo: Masculino	Idade: 30 (A)
Atendido em: 22/08/2025	Profissional Solicitante: Dr.(a) Rafael Correa da Costa	Cadastro de Pessoas Físicas: CPF: 70392165155	Convênio: Hismet

GLICOSE EM JEJUM

83 mg/dL

Método: Enzimático Colorimétrico Material: Soro Coletado em: 22/08/2025 Liberado em: 22/08/2025 14:08

Valores de Referência:
70 a 99 mg/dL



Dra. Julia Cristina da Silva
Biomédica
CRBM - 24963

A interpretação de qualquer teste com finalidade diagnóstica ou prognóstica depende de avaliação conjunta dos dados clínicos e da história médica do paciente.

Responsável Técnico: Bruno Bini Napoleão - CREM 2121

Endereço: Av. General Vale, 350, Bandeirantes.

Telefone: 65-99295 3662

CNES: 3055612

Cod.: 546147	Paciente: Bruno Benedito da Costa Silva	Sexo: Masculino	Idade: 30 (A)
Atendido em: 22/08/2025	Profissional Solicitante: Dr.(a) Rafael Correa da Costa	Cadastro de Pessoas Físicas: CPF: 70392165155	Convênio: Hismet

HEMOGRAMA

Método: Automação XNL550 Material: PLASMA EDTA Coletado em: 22/08/2025 Liberado em: 22/08/2025 12:13

Eritrograma

Valores de Referência

Hemácias em milhões/ mm ³:	4,46	4,30 a 5,70/mm ³
Hemoglobina em g/dL.....:	13,4	13,5 a 17,5g/dL
Hematócrito em %.....:	38,9	39,0 a 50,0%
Vol. Glob. Média em fl.....:	87,2	80,0 a 95,0fl
Hem. Glob. Média em pg.....:	30,0	26,0 a 34,0pg
C.H. Glob. Média em g/dL.....:	34,4	31,0 a 36,0g/dL
RDW.....:	12,8	11,0 a 15,0%

Leucograma

Leucócitos.....:	5.910/mm³	3.500 a 10.000/mm ³
Neutrófilos.....:	55,8%	3.298/mm³ 50 a 70 2000 a 7000
Blastos.....:	0,0%	0/mm³ 0 0
Promielocitos.....:	0,0%	0/mm³ 0 0
Mielocitos.....:	0,0%	0/mm³ 0 0
Metamielocitos.....:	0,0%	0/mm³ 0 0
Bastões.....:	0,0%	0/mm³ 0 a 6 0 a 600
Segmentados.....:	55,8%	3.298/mm³ 50 a 70 2000 a 7000
Eosinófilos.....:	2,4%	142/mm³ 2 a 4 80 a 600
Basófilos.....:	0,7%	41/mm³ 0 a 2 0 a 200
Linfócitos típicos....:	32,0%	1.891/mm³ 25 a 35 1000 a 3500
Linfócitos atípicos...:	0,0%	0/mm³ 0 0
Monócitos.....:	9,1%	538/mm³ 2 a 10 400 a 1000

Plaquetas

Plaquetas.....:	268.000/mm³	150.000 a 450.000/mm ³
VPM.....:	9,4/fl	6,7 a 10,0fl
Plaquetócrito.....:	0,250%	0,10 a 0,50%
PDW.....:	10,4	15,0 a 17,9%



Dra. Julia Cristina da Silva
Biomédica
CRBM - 24963

A interpretação de qualquer teste com finalidade diagnóstica ou prognóstica depende de avaliação conjunta dos dados clínicos e da história médica do paciente.

Responsável Técnico: Bruno Bini Napoleão - CREM 2121

Endereço: Av. General Vale, 350, Bandeirantes.

Telefone: 65-99295 3662

CNES: 3055612

Protocolo:25082209412247

Data:22/08/2025

Paciente:BRUNO BENEDITO DA COSTA SILVA

Nasc.:04/04/1995 RG :-

CPF:70392165155

Exame :RX COLUNA LOMBO SACRA AP / PERFIL

Resultado

CORPOS VERTEBRAIS VISUALIZADOS COM MORFOLOGIA E TEXTURA HABITUAIS.
APÓFISES ESPINHOSAS, TRANSVERSAS E PEDÍCULOS SEM ANORMALIDADES.
TRANSIÇÃO LOMBOSSACRA DE ASPECTO NORMAL.
ESPAÇOS DISCAIS DENTRO DOS LIMITES DA NORMALIDADE.
AUSÊNCIA DE ASSIMETRIAS EVIDENTES OU ESCOLIOSE DA COLUNA.
LINHA DE PESO PROJETADO ANTERIOR A BASE DO SACRO.



Dr. Leandro M. Colmanetti

Médico Radiologista CRM 5995 MT RQE 4585 MT

v1.0 Chave:<http://sistema.imaggi.com.br/validar.php?chave=084015282396295060438646162036>



Protocolo:25082209442747

Data:22/08/2025

Paciente:BRUNO BENEDITO DA COSTA SILVA

Nasc.:04/04/1995 RG :-

CPF:70392165155

Exame :RX TORAX PA

Resultado

OSSOS COM MORFOLOGIA E TEXTURA NORMAIS.

MEDIASTINO CENTRADO E SEM MASSAS VISÍVEIS NA SUA TOPOGRAFIA.

HILOS E TRAMA VASCULAR PULMONAR DE ASPECTO HABITUAL.

CAMPOS PLEUROPULMONARES COM TRANSPARÊNCIA SATISFATÓRIA.

CÚPULAS DIAFRAGMÁTICAS DE CONTORNOS NÍTIDOS E SEIOS COSTOFRÊNICOS LIVRES.

ÁREA CARDÍACA NOS LIMITES DA NORMALIDADE.



Dr. Leandro M. Colmanetti

Médico Radiologista CRM 5995 MT RQE 4585 MT

v1.0 Chave:<http://sistema.imaggi.com.br/validar.php?chave=368485787222903413564978945036>

