



## ATESTADO DE ACUIDADE VISUAL

CNPJ : 14915029000108 Fantasia : ENCOMIND ENGENHARIA LTDA  
Razão Social : ENCOMIND ENGENHARIA LTDA  
Endereço : ROD ARQUITETO HELDER CANDIA N.º 1200 Complemento : KM 3.5  
Cidade / UF : CUIABÁ / MT CEP : 78048150

### Funcionário

Nome : Raimundo Nonato de Oliveira Neto Setor: TERRAPLANAGEM  
CPF : 83067027272 Cargo: OPERADOR DE TRATOR ESTEIRA  
RG : / Nascimento: 28/03/1971

### Ficha de Acuidade Visual

#### Longe

Método de avaliação : Escala Optométrica de Snellen

##### SEM CORREÇÃO

OD: 20/10

OE: 20/10

##### COM CORREÇÃO

OD: 20/10

OE: 20/10

#### Perto

Método de avaliação : Tabela de Jaeger

CORREÇÃO : NÃO

RESULTADO OLHO DIREITO : J1

RESULTADO OLHO ESQUERDO : J1

#### Teste Cromático

Visão Cromatica: NORMAL

Usa lente/óculos: Sim

Resultado: NORMAL

Cuiabá 25 de agosto de 2025

Dr. João Batista de Almeida  
Médico  
CRM-MT 15709

Dr. João Batista de Almeida Junior

CRM-MT 15709

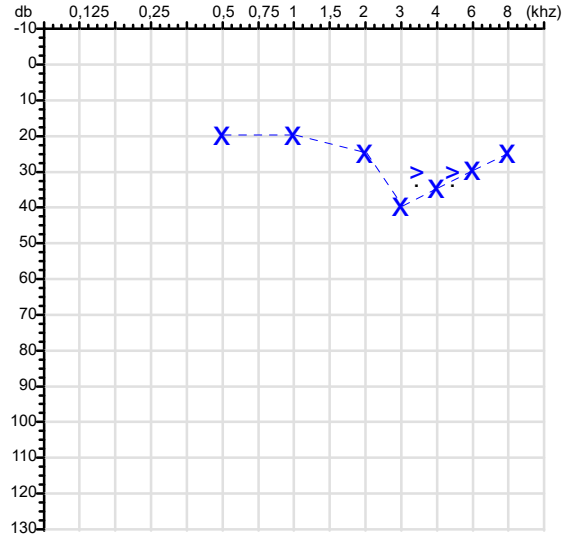
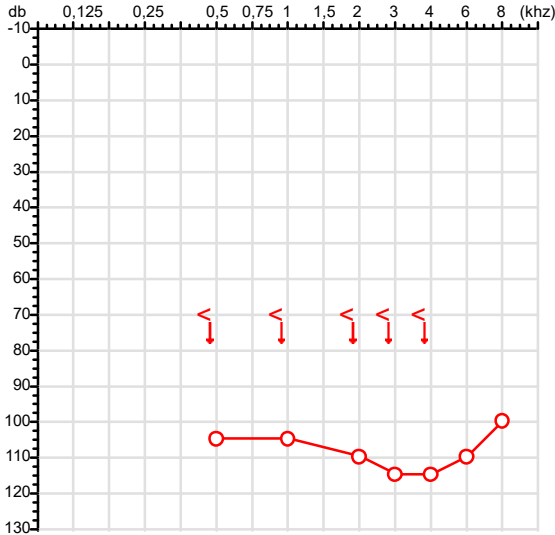
Autenticação Assinatura :C023CAA5EAECCE751E6BD24D176BE50  
Para validar a assinatura : <https://sistema.hismet.com.br/validacao.php>

CPF :830.670.272-72      Paciente :RAIMUNDO NONATO DE OLIVEIRA NETO      RG :/  
 CNPJ : 14.915.029/0001-08      Razão :ENCOMIND ENGENHARIA LTDA  
 Nascimento :28/03/1971      Idade : 54 anos  
 Motivo :Admissional      Setor :TERRAPLANAGEM  
 Repouso :14h      Função :OPERADOR DE TRATOR ESTEIRA  
 Data do Exame : 25/08/2025

**Orelha Direita**

Audiometria

**Orelha Esquerda**



**Aérea**

Khz	0,25	0,5	1	2	3	4	6	8
OD db	NDG	105	105	110	115	115	110	100

Khz	0,25	0,5	1	2	3	4	6	8
OE db	NDG	20	20	25	40	35	30	25

**Ossea**

Khz	0,25	0,5	1	2	3	4	6
OD db	NDG	AUS	AUS	AUS	AUS	AUS	NDG

Khz	0,25	0,5	1	2	3	4	6
OE db	NDG	NDG	NDG	NDG	30	30	NDG

**Médias Tritonais**

Khz	0,5	1	2	=	3	4	6	=	
OD db	105	105	110		107	115	115	110	113

Khz	0,5	1	2	=	3	4	6	=	
OE db	20	20	25		22	40	35	30	35

**Laudo Clínico OD**

Perda auditiva neurosensorial de grau profundo

**Laudo Clínico OE**

Alteração auditiva neurosensorial com configuração em entalhe

Classificações: tipo de perda auditiva (Silman e Silvermam - 1997), grau de perda auditiva média 500khz, 1000khz e 2000khz (Lloyd e Kaplan - 1978) e configuração audiométrica (Silman e Silverman - 1997 - adaptada de Carhart, 1945 e Lloyd e Kaplan, 1978)

Classificações: tipo de perda auditiva (Silman e Silvermam - 1997), grau de perda auditiva média 500khz, 1000khz e 2000khz (Lloyd e Kaplan - 1978) e configuração audiométrica (Silman e Silverman - 1997 - adaptada de Carhart, 1945 e Lloyd e Kaplan, 1978)

*Emanuel Sempio*  
 Fonoaudiólogo  
 Audiologia Clínica e Ocupacional  
 CRFa/ 5-5297-8

Emanuel Sempio  
 Fonoaudiólogo  
 CRFa 5 - 5297 - 8

Assinatura eletrônica :C2325D448DB0D37E48531F1F29F7B7F3

Para validar a assinatura : <https://sistema.hismet.com.br/validacao.php>

*Raimundo Nonato de Oliveira Neto*

\*\* Assinado por biometria \*\*

Modelo do Audiometro :AVS500 - VIBRASOM

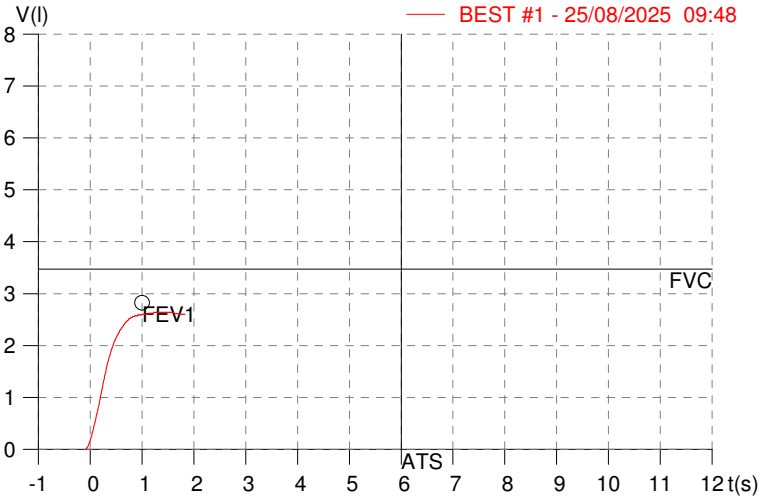
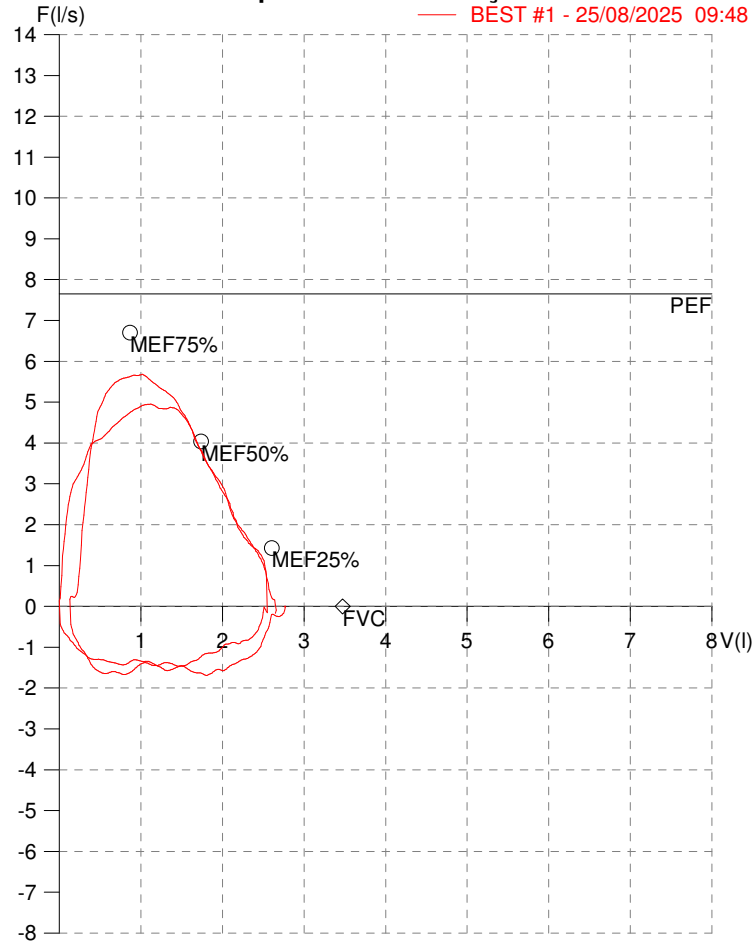
Última Aferição :12/08/2025

**HISMET - MEDICINA DO TRABALHO**  
**AV. GENERAL MELLO, 227. POÇÃO. CUIABÁ MT**  
**Tel. (65)3321-7051**

**ID:** 761937  
**Primeiro Nome:** RAIMUNDO NONATO DE O  
**Sobrenome:**  
**Data:** 25/08/2025

**Data de nascimento:** 28/03/1971  
**Sexo :** Macho  
**Peso (kg):** 73.0  
**Altura (cm):** 160.0

**Capacidade Vital Forçada**



Parâmetro	UM	Descrição	Prev.	BEST#1	% Prev.
Best FVC	l(btps)	Melhor Capacidade Vital Forçada	3.47	2.66	76.5
FVC	l(btps)	Capacidade Vital Forçada	3.47	2.66	76.5
FEV1	l(btps)	Volume Exp Forçada em 1 seg	2.82	2.61	92.3
PEF	l/sec	Pico de Fluxo expiratório	7.65	4.95	64.7
FEV1/FVC%	%	FEV1 em % da FVC	77.5	98.2	126.7
FEF25-75%	l/sec	Fluxo expiratório médio forçado	3.48	4.29	123.1
MEF75%	l/sec	Fluxo Exp Máx @ 25% FVC	6.70	4.39	65.5
MEF50%	l/sec	Fluxo Exp Máx @ 50% FVC	4.04	4.84	119.8
MEF25%	l/sec	Fluxo Exp Máx @ 75% FVC	1.43	2.91	202.9
FET100%	sec	Tempo de Expiração forçada		1.2	
PEFr	l/min	Pico de Fluxo expiratório (l/min)	459.1	297.2	64.7

**Diagnóstico:**  
Anormalidade moderado

Impresso 25/08/2025

Cod.: 546396	Paciente: <b>Raimundo Nonato de Oliveira Neto</b>	Sexo: Masculino	Idade: 54 (A)
Atendido em: 25/08/2025	Profissional Solicitante: Dr.(a) Rafael Correa da Costa	Cadastro de Pessoas Físicas: CPF: 83067027272	Convênio: Hismet

## GLICOSE EM JEJUM

**103 mg/dL**

Método: Enzimático Colorimétrico Material: Soro Coletado em: 25/08/2025 Liberado em: 25/08/2025 15:23

Valores de Referência:

70 a 99 mg/dL



Assinado Digitalmente

Dra. Julia Cristina da Silva  
Biomédica  
**CRBM - 24963**

A interpretação de qualquer teste com finalidade diagnóstica ou prognóstica depende de avaliação conjunta dos dados clínicos e da história médica do paciente.

Responsável Técnico: Bruno Bini Napoleão - CRBM 2121

Endereço: Av. General Vale,350, Bandeirantes.  
Telefone:65-99295 3662

Cod.: 546396	Paciente: <b>Raimundo Nonato de Oliveira Neto</b>	Sexo: Masculino	Idade: 54 (A)
Atendido em: 25/08/2025	Profissional Solicitante: Dr.(a) Rafael Correa da Costa	Cadastro de Pessoas Físicas: CPF: 83067027272	Convênio: Hismet

## HEMOGRAMA

Método: Automação XNL550 Material: PLASMA EDTA Coletado em: 25/08/2025 Liberado em: 25/08/2025 15:43

### Eritrograma

		Valores de Referência
Hemácias em milhões/ mm <sup>3</sup> .....:	<b>4,79</b>	4,30 a 5,70/mm <sup>3</sup>
Hemoglobina em g/dL.....:	<b>14,1</b>	13,5 a 17,5g/dL
Hematócrito em %.....:	<b>40,7</b>	39,0 a 50,0%
Vol. Glob. Média em fl.....:	<b>85,0</b>	80,0 a 95,0fl
Hem. Glob. Média em pg.....:	<b>29,4</b>	26,0 a 34,0pg
C.H. Glob. Média em g/dL.....:	<b>34,6</b>	31,0 a 36,0g/dL
RDW.....:	<b>11,9</b>	11,0 a 15,0%

### Leucograma

Leucócitos.....:	<b>5.650/mm<sup>3</sup></b>		3.500 a 10.000/mm <sup>3</sup>
Neutrófilos.....:	<b>49,1%</b>	<b>2.774/mm<sup>3</sup></b>	50 a 70 2000 a 7000
Blastos.....:	<b>0,0%</b>	<b>0/mm<sup>3</sup></b>	0 0
Promielocitos.....:	<b>0,0%</b>	<b>0/mm<sup>3</sup></b>	0 0
Mielocitos.....:	<b>0,0%</b>	<b>0/mm<sup>3</sup></b>	0 0
Metamielocitos.....:	<b>0,0%</b>	<b>0/mm<sup>3</sup></b>	0 0
Bastões.....:	<b>0,0%</b>	<b>0/mm<sup>3</sup></b>	0 a 6 0 a 600
Segmentados.....:	<b>49,1%</b>	<b>2.774/mm<sup>3</sup></b>	50 a 70 2000 a 7000
Eosinófilos.....:	<b>0,9%</b>	<b>51/mm<sup>3</sup></b>	2 a 4 80 a 600
Basófilos.....:	<b>0,5%</b>	<b>28/mm<sup>3</sup></b>	0 a 2 0 a 200
Linfócitos típicos.....:	<b>42,1%</b>	<b>2.379/mm<sup>3</sup></b>	25 a 35 1000 a 3500
Linfócitos atípicos.....:	<b>0,0%</b>	<b>0/mm<sup>3</sup></b>	0 0
Monócitos.....:	<b>7,4%</b>	<b>418/mm<sup>3</sup></b>	2 a 10 400 a 1000

### Plaquetas

Plaquetas.....:	<b>241.000/mm<sup>3</sup></b>	150.000 a 450.000/mm <sup>3</sup>
VPM.....:	<b>11,7/fl</b>	6,7 a 10,0fl
Plaquetócrito.....:	<b>0,280%</b>	0,10 a 0,50%
PDW.....:	<b>14,3</b>	15,0 a 17,9%



Assinado Digitalmente



**Leticia Rodrigues Souza**  
Biomédica  
CRBM 25498

A interpretação de qualquer teste com finalidade diagnóstica ou prognóstica depende de avaliação conjunta dos dados clínicos e da história médica do paciente.

Responsável Técnico: Bruno Bini Napoleão - CRBM 2121

Endereço: Av. General Vale,350, Bandeirantes.  
Telefone:65-99295 3662