



ATESTADO DE ACUIDADE VISUAL

CNPJ : 12027138000163 Fantasia : CENTROACO MATRIZ
Razão Social : CENTROACO INDUSTRIA E COMERCIO DE ACO LTDA
Endereço : R N QUADRA17 N.º 1100 Complemento : AO LADO TRAEI
Cidade / UF : CUIABÁ / MT CEP : 78098000

Funcionário

Nome : Sidio Gabriel Silva Matos Setor: ELETROFERRAGEM - GALVANIZACAO
CPF : 63244281338 Cargo: DECAPADOR I
RG : / Nascimento: 20/03/2003

Ficha de Acuidade Visual

Longe

Método de avaliação : Escala Optométrica de Snellen

SEM CORREÇÃO

OD: 20/10

OE: 20/10

COM CORREÇÃO

OD: /

OE: /

Perto

Método de avaliação : Tabela de Jaeger

CORREÇÃO : NÃO

RESULTADO OLHO DIREITO : J1

RESULTADO OLHO ESQUERDO : J1

Teste Cromático

Visão Cromatica: NORMAL

Usa lente/óculos: Não

Resultado: NORMAL

Cuiabá 27 de agosto de 2025

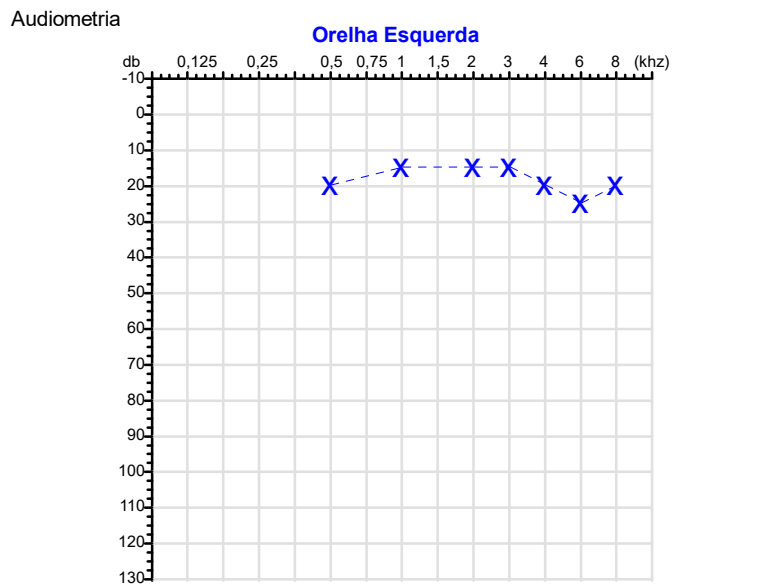
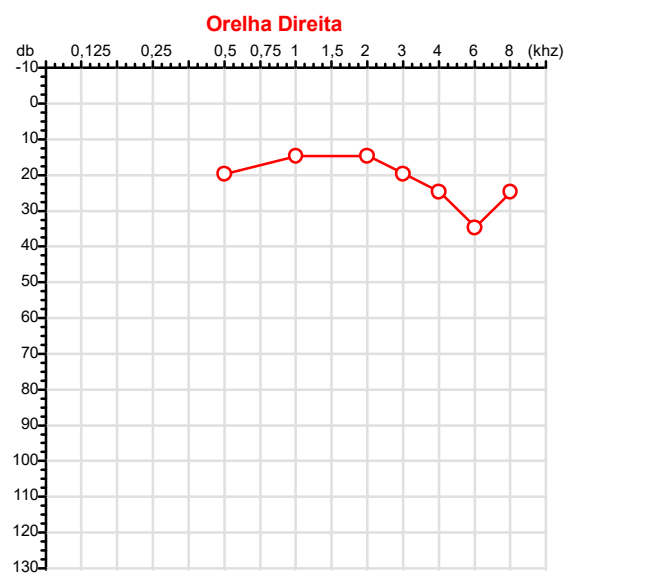
Dr. João Batista de Almeida
Médico
CRM-MT 15709

Dr. João Batista de Almeida Junior

CRM-MT 15709

Autenticação Assintatura :A049F1A6C86EE0B0546D0EBE51336151
Para validar a assinatura : <https://sistema.hismet.com.br/validacao.php>

CPF :632.442.813-38	Paciente :SIDIO GABRIEL SILVA MATOS	RG :/
CNPJ : 12.027.138/0001-63	Razão :CENTROACO INDUSTRIA E COMERCIO DE ACO LTDA	
Nascimento :20/03/2003	Idade : 22 anos	
Motivo :Admissional	Setor :ELETROFERRAGEM - GALVANIZACAO	
Reposuo :14h	Função :DECAPADOR I	
Data do Exame : 27/08/2025		



Aérea

Khz	0,25	0,5	1	2	3	4	6	8
OD db	NDG	20	15	15	20	25	35	25

Khz	0,25	0,5	1	2	3	4	6	8
OE db	NDG	20	15	15	15	20	25	20

Ossea

Khz	0,25	0,5	1	2	3	4	6
OD db	NDG	NDG	NDG	NDG	NDG	NDG	NDG

Khz	0,25	0,5	1	2	3	4	6
OE db	NDG	NDG	NDG	NDG	NDG	NDG	NDG

Médias Tritonais

Khz	0,5	1	2	=	3	4	6	=
OD db	20	15	15	17	20	25	35	27

Khz	0,5	1	2	=	3	4	6	=
OE db	20	15	15	17	15	20	25	20

Laudo Clínico OD
Alteração auditiva com configuração em entalhe

Laudo Clínico OE
Audição normal

Classificações: tipo de perda auditiva (Silman e Silvermam - 1997), grau de perda auditiva média 500khz, 1000khz e 2000khz (Lloyd e Kaplan - 1978) e configuração audiométrica (Silman e Silverman - 1997 - adaptada de Carhart, 1945 e Lloyd e Kaplan, 1978)

Classificações: tipo de perda auditiva (Silman e Silvermam - 1997), grau de perda auditiva média 500khz, 1000khz e 2000khz (Lloyd e Kaplan - 1978) e configuração audiométrica (Silman e Silverman - 1997 - adaptada de Carhart, 1945 e Lloyd e Kaplan, 1978)

Emanuel Sempio
Fonoaudiólogo
Audiologia Clínica e Ocupacional
CRFa/ 5-5297-8

Emanuel Sempio
Fonoaudiólogo
CRFa 5 - 5297 - 8
Assinatura eletrônica :E81005FD7865341CF5620AB1A065A88B
Para validar a assinatura : <https://sistema.hismet.com.br/validacao.php>

Sidio Gabriel Silva Matos
** Assinado por biometria **

Modelo do Audiometro :AVS500 - VIBRASOM
Última Aferição :12/08/2025



Cod.: 546754	Paciente: Sídio Gabriel Silva Matos	Sexo: Masculino	Idade: 22 (A)
Atendido em: 27/08/2025	Profissional Solicitante: Dr.(a) Rafael Correa da Costa	Cadastro de Pessoas Físicas: CPF: 63244281338	Convênio: Hismet

CHUMBO - URINA**0,7 ug/L**

Método: ESPECTROMETRIA DE MASSAS COM PLASMA INDUTIVAMENTE ACOPLADO - ICP/MS Material: Urina pré-jornada de trabalho Coletado em: 27/08/2025 Liberado em: 01/09/2025 09:04

Valores de Referência:

*A NR-7 não estabelece valores de IBE/EE para início de Jornada.

"Metodologia desenvolvida e validada in house seguindo protocolos de validação nacionais e internacionais."

Nota: *ATENÇÃO PARA NOVOS VALORES DE REFERÊNCIA A PARTIR DE 02/06/202

Resultado transcrito do Laboratório Diagnósticos do Brasil.

Dra. Julia Cristina da Silva
Biomédica
CRBM - 24963

A interpretação de qualquer teste com finalidade diagnóstica ou prognóstica depende de avaliação conjunta dos dados clínicos e da história médica do paciente.

Responsável Técnico: Bruno Bini Napoleão - CREM 2121

Endereço: Av. General Vale, 350, Bandeirantes.

Telefone: 65-99295 3662

CNES: 3055612



Cod.: 546754	Paciente: Sídio Gabriel Silva Matos	Sexo: Masculino	Idade: 22 (A)
Atendido em: 27/08/2025	Profissional Solicitante: Dr.(a) Rafael Correa da Costa	Cadastro de Pessoas Físicas: CPF: 63244281338	Convênio: Hismet

Cromo Urinário Pré Jornada - NR7 0,11 ug/L

Método: ICP-MS (Plasma Indutivamente Acoplado ao Espectrometro de Massa) Material: Urina do inicio da jornada de trabalho Coletado em: 27/08/2025 Liberado em: 01/09/2025 16:18

- * Ensaio desenvolvido e validado pelo laboratório.
- * IBE/EE : Indicador Biológico de Exposição Excessiva (atualização da NR-7,2020).
- *A NR-7, 2020 não estabelece valores de referência para população não exposta.

Valores de Referência:

IBE/EE

Exposição a cromo hexavalente:

Ao final do último dia de jornada de trabalho:

Até 25,0 ug/L

Aumento durante a jornada (diferença pré e pós):

Até 10,0 ug/L

Resultado transcrito do Laboratório Alvaro.

Dra. Julia Cristina da Silva
Biomédica
CRBM - 24963

A interpretação de qualquer teste com finalidade diagnóstica ou prognóstica depende de avaliação conjunta dos dados clínicos e da história médica do paciente.

Responsável Técnico: Bruno Bini Napoleão - CREM 2121

Endereço: Av. General Vale, 350, Bandeirantes.

Telefone: 65-99295 3662

CNES: 3055612



Cod.: 546754	Paciente: Sidio Gabriel Silva Matos	Sexo: Masculino	Idade: 22 (A)
Atendido em: 27/08/2025	Profissional Solicitante: Dr. (a) Rafael Correa da Costa	Cadastro de Pessoas Físicas: CPF: 63244281338	Convênio: Hismet

EAS - SUMÁRIO DE URINA

Microscopia Direta

Material Recebido em: 27/08/2025

EXAME FÍSICO

Valores de Referência

Volume	12 mL	
Cor	Amarelo Claro	Amarelo Citrino
Aspecto	Límpido	Límpido
Densidade	1.005	1.015 a 1.030
pH	6,0	5,5 a 6,5

EXAME QUÍMICO

Proteínas	Ausente	Ausentes
Glicose	Ausente	Ausentes
Corpos Cetônicos	Ausente	Ausentes
Hemoglobina	Ausente	Ausentes
Bilirrubina	Negativo	Negativo
Urobilinogênio	Normal	Normal
Nitrito	Negativo	Negativo

SEDIMENTOSCOPIA (X400)

Leucócitos	1 a 2 por campo	até 5 p/c
Células epiteliais	1 a 2 por campo	até 10 p/c
Hemácias	1 a 2 por campo	até 3 p/c
Muco	Ausente	Ausentes
Flora Bacteriana	Discreta	Ausentes
Cristais	Ausentes	Ausentes
Cilindros	Ausentes	Ausentes


Leticia Rodrigues Souza
 Biomédica
 CRBM 25498

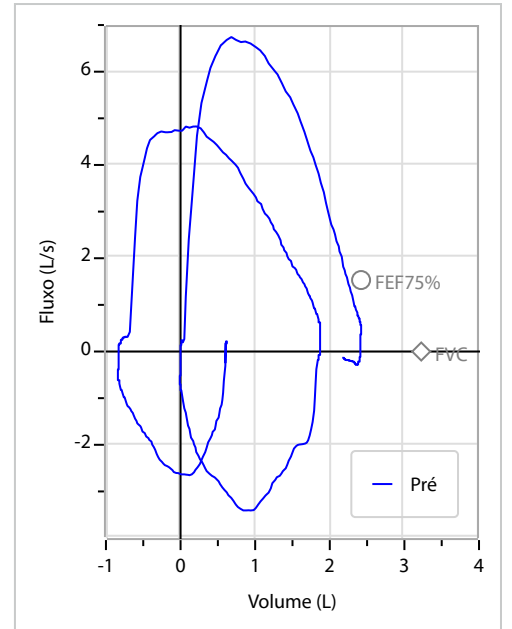
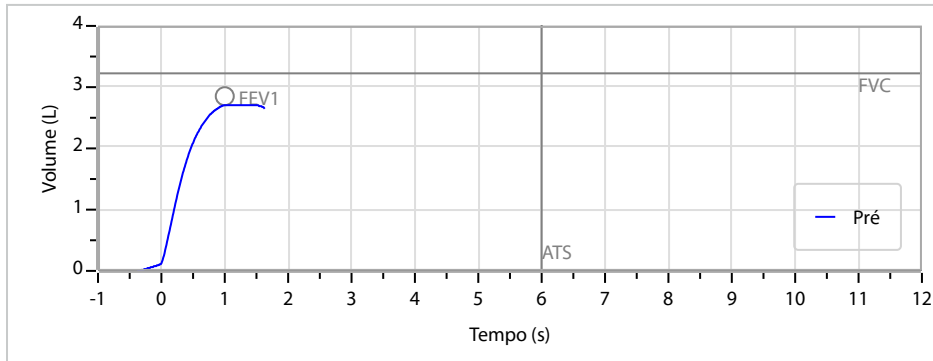
A interpretação de qualquer teste com finalidade diagnóstica ou prognóstica depende de avaliação conjunta dos dados clínicos e da história médica do paciente.
 Responsável Técnico: Bruno Bini Napoleão - CRBM 2121

Endereço: Av. General Vale, 350, Bandeirantes.
 Telefone: 65-99295 3662

Nome	SIDIO GABRIEL SILVA MATOS		ID1	762431	Sexo	Masculino	Idade	22,4	Peso (kg)	47,00	Altura (cm)	147,0
Agrupamento	--	D.O.B.	20/03/2003	--	BMI (kg/m2)	21,8	Fumante	Não	Anos de Tabag...	--	Cig/Dia	--
Técnico	--	Médico	--	--	Classe 2	--	Etnia	--	Outros/Não Especificado			

CAPACIDADE VITAL FORÇADA	Imprimir Resultado dos testes	Definir previsão	Posição do Teste
	09:09	GLI	SENTADO

	Meas.	Pred	% Pred	z score
FVC	L 2,72	3,23	84	
FEV1	L 2,72	2,85	95	
FEV1/FVC%	% 99,8	88,5	113	
FEV1/Vcmax%	% 99,8	88,5	113	



Interpretação

O indivíduo tem uma relação FEV1/FVC% de 99,8% e um valor FVC de 2,72 L que estão dentro dos limites normais. Os resultados do teste indicam uma ESPIROMETRIA NORMAL

Assinatura: _____



Cod.: 546754	Paciente: Sidio Gabriel Silva Matos	Sexo: Masculino	Idade: 22 (A)
Atendido em: 27/08/2025	Profissional Solicitante: Dr. (a) Rafael Correa da Costa	Cadastro de Pessoas Físicas: CPF: 63244281338	Convênio: Hismet

HEMOGRAMA

Método: Automação XNL550 Material: PLASMA EDTA Coletado em: 27/08/2025 Liberado em: 27/08/2025 11:15

Eritrograma

		Valores de Referência
Hemácias em milhões/mm ³:	6,02	4,30 a 5,70/mm ³
Hemoglobina em g/dL.....:	15,2	13,5 a 17,5g/dL
Hematócrito em %.....:	45,5	39,0 a 50,0%
Vol. Glob. Média em fl.....:	75,6	80,0 a 95,0fl
Hem. Glob. Média em pg.....:	25,2	26,0 a 34,0pg
C.H. Glob. Média em g/dL.....:	33,4	31,0 a 36,0g/dL
RDW.....:	12,4	11,0 a 15,0%

Leucograma

Leucócitos.....:	6.100/mm³		3.500 a 10.000/mm ³
Neutrófilos.....:	41,5%	2.532/mm³	50 a 70 2000 a 7000
Blastos.....:	0,0%	0/mm³	0 0
Promielocitos.....:	0,0%	0/mm³	0 0
Mielocitos.....:	0,0%	0/mm³	0 0
Metamielocitos.....:	0,0%	0/mm³	0 0
Bastões.....:	0,0%	0/mm³	0 a 6 0 a 600
Segmentados.....:	41,5%	2.532/mm³	50 a 70 2000 a 7000
Eosinófilos.....:	6,1%	372/mm³	2 a 4 80 a 600
Basófilos.....:	0,8%	49/mm³	0 a 2 0 a 200
Linfócitos típicos....:	44,4%	2.708/mm³	25 a 35 1000 a 3500
Linfócitos atípicos...:	0,0%	0/mm³	0 0
Monócitos.....:	7,2%	439/mm³	2 a 10 400 a 1000

Plaquetas

Plaquetas.....:	279.000/mm³	150.000 a 450.000/mm ³
VPM.....:	9,6/fl	6,7 a 10,0fl
Plaquetócrito.....:	0,270%	0,10 a 0,50%
PDW.....:	10,6	15,0 a 17,9%

Dra. Julia Cristina da Silva
Biomédica
CRBM - 24963

A interpretação de qualquer teste com finalidade diagnóstica ou prognóstica depende de avaliação conjunta dos dados clínicos e da história médica do paciente.
Responsável Técnico: Bruno Bini Napoleão - CRBM 2121

Endereço: Av. General Vale,350, Bandeirantes.
Telefone:65-99295 3662



Cod.: 546754	Paciente: Sídio Gabriel Silva Matos	Sexo: Masculino	Idade: 22 (A)
Atendido em: 27/08/2025	Profissional Solicitante: Dr.(a) Rafael Correa da Costa	Cadastro de Pessoas Físicas: CPF: 63244281338	Convênio: Hismet

NIQUEL - URINA**0,7 µg/L**

Método: ESPECTROMETRIA DE MASSAS COM PLASMA INDUTIVAMENTE ACOPLADO - ICP/MS Material: Urina do inicio da jornada de trabalho Coletado em: 27/08/2025 Liberado em: 01/09/2025 09:04

Valores de Referência:

Até 8,0 µg/L

IBMP: 60,0 µg/L

IBMP: Índice Biológico Máximo Permitido
"Metodologia desenvolvida e validada in
house seguindo protocolos de validação
nacionais e internacionais."

Resultado transcrito do Laboratório Diagnósticos do Brasil.

Dra. Julia Cristina da Silva
Biomédica
CRBM - 24963

A interpretação de qualquer teste com finalidade diagnóstica ou prognóstica depende de avaliação conjunta dos dados clínicos e da história médica do paciente.

Responsável Técnico: Bruno Bini Napoleão - CREM 2121

Endereço: Av. General Vale, 350, Bandeirantes.

Telefone: 65-99295 3662

CNES: 3055612

Protocolo:2508270956439

Data:27/08/2025

Paciente:SIDIO GABRIEL SILVA MATOS

Nasc.:20/03/2003 RG :-

CPF:63244281338

Exame :RX COLUNA LOMBO SACRA AP / PERFIL

Resultado

CORPOS VERTEBRAIS VISUALIZADOS COM MORFOLOGIA E TEXTURA HABITUAIS.
APÓFISES ESPINHOSAS, TRANSVERSAS E PEDÍCULOS SEM ANORMALIDADES.
TRANSIÇÃO LOMBOSSACRA DE ASPECTO NORMAL.
ESPAÇOS DISCAIS DENTRO DOS LIMITES DA NORMALIDADE.
AUSÊNCIA DE ASSIMETRIAS EVIDENTES OU ESCOLIOSE DA COLUNA.
LINHA DE PESO PROJETADO ANTERIOR A BASE DO SACRO.



Dr. Leandro M. Colmanetti

Médico Radiologista CRM 5995 MT RQE 4585 MT

v1.0 Chave:<http://sistema.imaggi.com.br/validar.php?chave=822749326771309803492455660172>



Protocolo:2508271003039

Data:27/08/2025

Paciente:SIDIO GABRIEL SILVA MATOS

Nasc.:20/03/2003 RG :-

CPF:63244281338

Exame :RX TORAX PA

Resultado

OSSOS COM MORFOLOGIA E TEXTURA NORMAIS.
MEDIASTINO CENTRADO E SEM MASSAS VISÍVEIS NA SUA TOPOGRAFIA.
HILOS E TRAMA VASCULAR PULMONAR DE ASPECTO HABITUAL.
CAMPOS PLEUROPULMONARES COM TRANSPARÊNCIA SATISFATÓRIA.
CÚPULAS DIAFRAGMÁTICAS DE CONTORNOS NÍTIDOS E SEIOS COSTOFRÊNICOS LIVRES.
ÁREA CARDÍACA NOS LIMITES DA NORMALIDADE.



Dr. Leandro M. Colmanetti

Médico Radiologista CRM 5995 MT RQE 4585 MT

v1.0 Chave:<http://sistema.imaggi.com.br/validar.php?chave=869642944174812134808070055490>





Cod.: 546754	Paciente: Sidio Gabriel Silva Matos	Sexo: Masculino	Idade: 22 (A)
Atendido em: 27/08/2025	Profissional Solicitante: Dr.(a) Rafael Correa da Costa	Cadastro de Pessoas Físicas: CPF: 63244281338	Convênio: Hismet

ZINCO URINÁRIO PÓS JORNADA 377,4 ug/L

Método: ICP-MS (Plasma Indutivamente Acoplado ao Espectrometro de Massa) Material: Urina Coletado em: 27/08/2025
Liberado em: 01/09/2025 16:18

Ensaio desenvolvido e validado pelo laboratório.

Valores de Referência:
150,0 a 1200,0 ug/L

Resultado transcrito do Laboratório Alvaro.

A handwritten signature in black ink, appearing to read 'Julia', is written over a light blue circular stamp.

Dra. Julia Cristina da Silva
Biomédica
CRBM - 24963

A interpretação de qualquer teste com finalidade diagnóstica ou prognóstica depende de avaliação conjunta dos dados clínicos e da história médica do paciente.

Responsável Técnico: Bruno Bini Napoleão - CREM 2121

Endereço: Av. General Vale, 350, Bandeirantes.

Telefone: 65-99295 3662

CNES: 3055612