



ATESTADO DE ACUIDADE VISUAL

CNPJ : 37457942000103 Fantasia : TRAEI TRANSFORMADORES ELETRICOS
Razão Social : TRAEI TRANSFORMADORES ELETRICOS LTDA
Endereço : RUA N N.º 244 Complemento : QUADRA 17
Cidade / UF : CUIABÁ / MT CEP : 78098400

Funcionário

Nome : Douglas Araujo de Lima Setor: FORCA - SOLDA - FORCA
CPF : 73302163134 Cargo: SOLDADOR III
RG : / Nascimento: 21/05/1988

Ficha de Acuidade Visual

Longe

Método de avaliação : Escala Optométrica de Snellen

SEM CORREÇÃO

OD: 20/10

OE: 20/10

COM CORREÇÃO

OD: /

OE: /

Perto

Método de avaliação : Tabela de Jaeger

CORREÇÃO : NÃO

RESULTADO OLHO DIREITO : J1

RESULTADO OLHO ESQUERDO : J1

Teste Cromático

Visão Cromatica: NORMAL

Usa lente/óculos: Não

Resultado: NORMAL

Cuiabá 27 de agosto de 2025

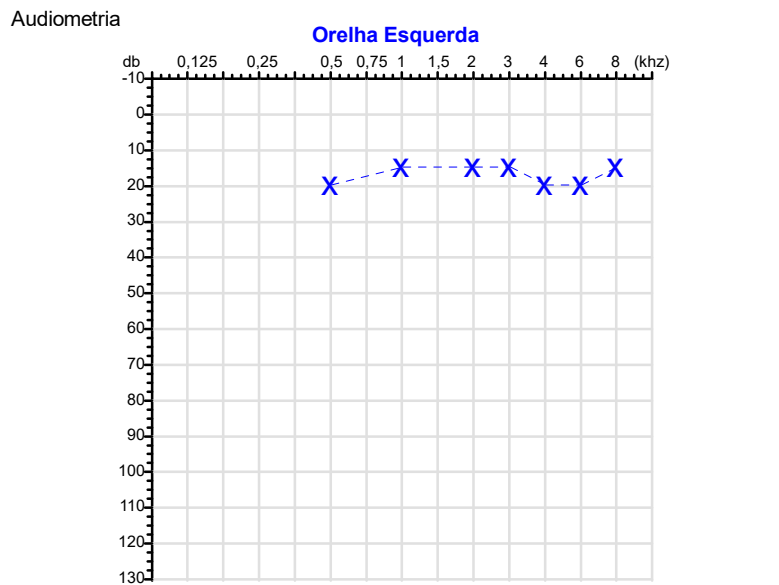
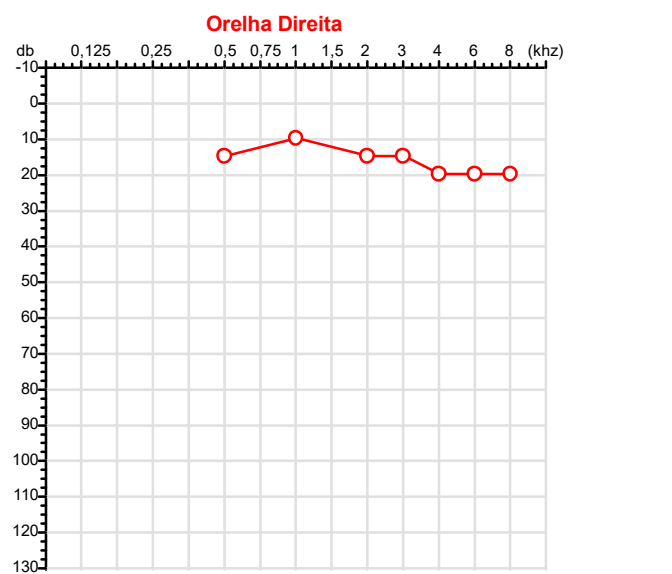
Dr. João Batista de Almeida
Médico
CRM-MT 15709

Dr. João Batista de Almeida Junior

CRM-MT 15709

Autenticação Assintatura :79CF2FE4B6043B1D51065E52A045C428
Para validar a assinatura : <https://sistema.hismet.com.br/validacao.php>

CPF :733.021.631-34	Paciente :DOUGLAS ARAUJO DE LIMA	RG :/
CNPJ :37.457.942/0001-03	Razão :TRAEI TRANSFORMADORES ELETRICOS LTDA	
Nascimento :21/05/1988	Idade : 37 anos	
Motivo :Admissional	Setor :FORCA - SOLDA - FORCA	
Reposuo :14h	Função :SOLDADOR III	
Data do Exame : 27/08/2025		



Aérea

Khz	0,25	0,5	1	2	3	4	6	8
OD db	NDG	15	10	15	15	20	20	20

Khz	0,25	0,5	1	2	3	4	6	8
OE db	NDG	20	15	15	15	20	20	15

Ossea

Khz	0,25	0,5	1	2	3	4	6
OD db	NDG	NDG	NDG	NDG	NDG	NDG	NDG

Khz	0,25	0,5	1	2	3	4	6
OE db	NDG	NDG	NDG	NDG	NDG	NDG	NDG

Médias Tritonais

Khz	0,5	1	2	=	3	4	6	=
OD db	15	10	15	13	15	20	20	18

Khz	0,5	1	2	=	3	4	6	=
OE db	20	15	15	17	15	20	20	18

Lauda Clínico OD
Audição normal

Lauda Clínico OE
Audição normal

Classificações: tipo de perda auditiva (Silman e Silvermam - 1997), grau de perda auditiva média 500khz, 1000khz e 2000khz (Lloyd e Kaplan - 1978) e configuração audiométrica (Silman e Silverman - 1997 - adaptada de Carhart, 1945 e Lloyd e Kaplan, 1978)

Classificações: tipo de perda auditiva (Silman e Silvermam - 1997), grau de perda auditiva média 500khz, 1000khz e 2000khz (Lloyd e Kaplan - 1978) e configuração audiométrica (Silman e Silverman - 1997 - adaptada de Carhart, 1945 e Lloyd e Kaplan, 1978)

Emanuel Sempio
Fonoaudiólogo
Audiologia Clínica e Ocupacional
CRFa/ 5-5297-8

Emanuel Sempio
Fonoaudiólogo
CRFa 5 - 5297 - 8
Assinatura eletrônica :71A5BF364F4AB3F155A93D3767506DEA
Para validar a assinatura : <https://sistema.hismet.com.br/validacao.php>

Douglas Araujo de Lima
** Assinado por biometria **

Modelo do Audiometro :AVS500 - VIBRASOM
Última Aferição :12/08/2025



**ATENDIMENTO CLÍNICO
EXAME N.º 762437**

Paciente

Nome : DOUGLAS ARAUJO DE LIMA

CPF : 73302163134

RG : /

Cargo : SOLDADOR III

Nascimento : 21/05/1988

AVALIAÇÃO PSICOLÓGICA

I.DESCRICÃO DE DEMANDA

A presente avaliação teve por objetivo cumprir o regimento do processo seletivo com uso de uma entrevista, um teste psicométrico e o questionário SRQ 20. _____

II.PROCEDIMENTO

Para atender a demanda proposta foi realizada a aplicação do teste AC, que é considerado um teste que avalia a atenção concentrada e o formulário SRQ 20, sendo um instrumento de rastreamento psiquiátrico composto por vinte itens. _____

III.ANÁLISE

No geral obteve-se um resultado moderadamente abaixo do esperado, o que representa um processo atencional limítrofe, perante os sujeitos de sua mesma faixa etária e população, porém com estado mental aparentemente conservado. No questionário de rastreamento de transtornos mentais, o sujeito relatou não apresentar sintomas. _____

IV.CONCLUSÃO

Em relação aos dados apresentados e analisados, mais as observações, há indícios de que o sujeito tem condições de exercer sua função. _____

V. PRAZO DE VALIDADE DA AVALIAÇÃO

Considerando que a personalidade é dinâmica e multideterminada, esta avaliação será válida para o presente momento.

Cuiabá-MT, 27 de agosto de 2025



Como validar o documento pelo ITI:
Leia o qr-code e siga as instruções na página que será aberta.





Cod.: 546740	Paciente: Douglas Araujo de Lima	Sexo: Masculino	Idade: 37 (A)
Atendido em: 27/08/2025	Profissional Solicitante: Dr.(a) Rafael Correa da Costa	Cadastro de Pessoas Físicas: CPF: 73302163134	Convênio: Hismet

CHUMBO - URINA**0,9** ug/L

Método: ESPECTROMETRIA DE MASSAS COM PLASMA INDUTIVAMENTE ACOPLADO - ICP/MS Material: Urina pré-jornada de trabalho Coletado em: 27/08/2025 Liberado em: 01/09/2025 09:00

Valores de Referência:

*A NR-7 não estabelece valores de IBE/EE para início de Jornada.

"Metodologia desenvolvida e validada in house seguindo protocolos de validação nacionais e internacionais."

Nota: *ATENÇÃO PARA NOVOS VALORES DE REFERÊNCIA A PARTIR DE 02/06/202

Resultado transcrito do Laboratório Diagnósticos do Brasil.

Dra. Julia Cristina da Silva
Biomédica
CRBM - 24963

A interpretação de qualquer teste com finalidade diagnóstica ou prognóstica depende de avaliação conjunta dos dados clínicos e da história médica do paciente.

Responsável Técnico: Bruno Bini Napoleão - CREM 2121

Endereço: Av. General Vale, 350, Bandeirantes.

Telefone: 65-99295 3662

CNES: 3055612

Protocolo:25082710344046

Data:27/08/2025

Paciente:DOUGLAS ARAUJO DE LIMA

Nasc.:21/05/1988 RG :-

CPF:73302163134

Exame :ELETROCARDIOGRAMA ECG

Resultado

FC = 50BPM (VARIA DE DE 50 A 100BPM, DE ACORDO COM AS ÚLTIMAS DIRETRIZES DE ECG DA SBC).

P-R = 0,12S (NORMAL = 0,10 A 0,20S), P SINUSAL (ONDA P SINUSAL SE POSITIVA E, D1, D2, D3, AVF).

QRS = 0,08S (NORMAL = 0,07 A 0,11S) OBS: Q PATOLÓGICA SE AMPLITUDE FOR PELO MENOS 25% DA ONDA R.

RITMO SINUSAL.

SÂQRS = -30° (NORMAL = 0 A 90°, ALGUNS AUTORES CONSIDERAM NORMAL = -30 A +110°).

Impressão diagnóstica

RITMO SINUSAL

SOBRECARGA VENTRICULAR ESQUERDA

ALTERAÇÃO IMPORTANTE DA REPOLARIZAÇÃO VENTRICULAR. CONSIDERAR CARDIOMIOPATIA HIPERTRÓFICA COMO DIFERENCIAL.

SUGIRO AVALIAÇÃO CARDIOLÓGICA

DRA. JAMILA LEITE XAVIER

Cardiologista CRM MT 6422 RQE 4016 MT

Dr.ª Jamila L. Xavier

v1.0 Chave:<http://sistema.imaggi.com.br/validar.php?chave=385317533581231325464801529235>

CRM-MT 6422

AV. GENERAL MELLO, 227 - POÇÃO - CEP 78015-300 - CUIABÁ - MT

FONE: (65) 3055-2051 - IMAGGI@IMAGGI.COM.BR



Protocolo:25082710394146

Data:27/08/2025

Paciente:DOUGLAS ARAUJO DE LIMA

Nasc.:21/05/1988 RG :-

CPF:73302163134

Exame :ELETROENCEFALOGRAMA CLINICO

Resultado

A ATIVIDADE ELÉTRICA CEREBRAL DE REPOUSO MOSTROU-SE SIMÉTRICA ENTRE ÁREAS HOMÓLOGAS, ORGANIZADA, CONSTITUÍDA POR UM RITMO ALFA DOMINANTE,09-10HZ DE MÉDIA AMPLITUDE, COM PREDOMÍNIO NAS REGIÕES POSTERIO.
AUSÊNCIA DE ATIVIDADE EPILEPTIFORME.
DURANTE TODO O DECORRER DO EXAME, MESMO COM A ATIVAÇÃO PELA HIPERPNÉIA, NÃO FORAM REGISTRADOS GRAFOELEMENTOS PATOLÓGICOS.
ELETROENCEFALOGRAMA DIGITAL, REALIZADO DURANTE VIGÍLIA, EM CONDIÇÕES TÉCNICAS SATISFATÓRIAS.

Impressão diagnóstica

DENTRO DOS PARÂMETROS NORMAIS.

DR. CESAR ANDROLAGE
Neurologista CRM 7432 MT RQE 4011 MT
CRM: MT 7432

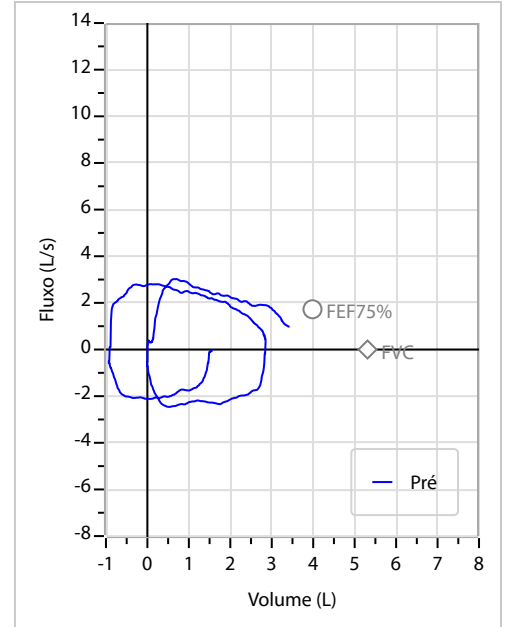
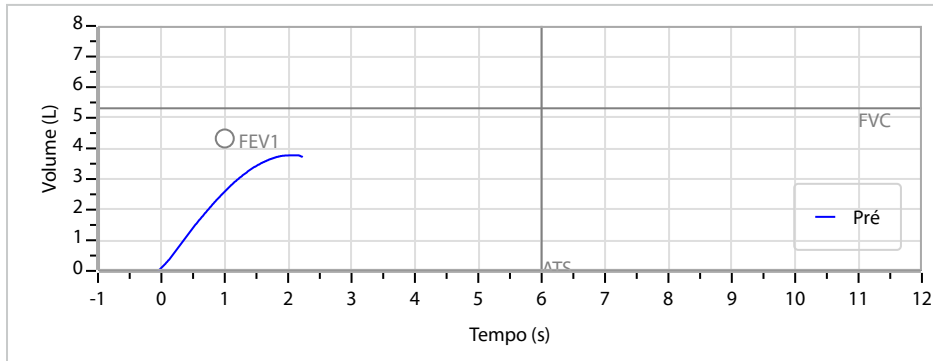
v1.0 Chave:<http://sistema.imaggi.com.br/validar.php?chave=343139389832684749448839461528>



Nome DOUGLAS ARAUJO DE LIMA	ID1 762437	Sexo Masculino	Idade 37,2	Peso (kg) 90,00	Altura (cm) 184,0
Agrupamento --	D.O.B. 21/05/1988	ID2 --	BMI (kg/m2) 26,6	Fumante Ex-fumante	Anos de Tabag... 10
Técnico --	Médico --	Classe 2 --	Etnia Outros/Não Especificado		

CAPACIDADE VITAL FORÇADA	Imprimir Resultado dos testes 10:09	Definir previsão GLI	Posição do Teste SENTADO
---------------------------------	---	--------------------------------	------------------------------------

	Meas.	Pred	% Pred	z score
FVC	L 3,79	5,31	71	
FEV1	L 2,57	4,32	59	
FEV1/FVC%	% 67,8	81,7	83	
FEV1/Vcmax%	% 67,8	81,7	83	



Interpretação

O indivíduo tem uma relação FEV1/FVC% de 67,8% e um valor FVC de 3,79 L que estão abaixo do LLN. Os resultados do teste indicam uma POSSÍVEL RESTRIÇÃO

Assinatura: _____

Cod.: 546740	Paciente: Douglas Araujo de Lima	Sexo: Masculino	Idade: 37 (A)
Atendido em: 27/08/2025	Profissional Solicitante: Dr.(a) Rafael Correa da Costa	Cadastro de Pessoas Físicas: CPF: 73302163134	Convênio: Hismet

GLICOSE EM JEJUM

92 mg/dL

Método: Enzimático Colorimétrico Material: Soro Coletado em: 27/08/2025 Liberado em: 27/08/2025 13:25

Valores de Referência:

70 a 99 mg/dL



Assinado Digitalmente

Dra. Julia Cristina da Silva
Biomédica
CRBM - 24963

A interpretação de qualquer teste com finalidade diagnóstica ou prognóstica depende de avaliação conjunta dos dados clínicos e da história médica do paciente.

Responsável Técnico: Bruno Bini Napoleão - CRBM 2121

Endereço: Av. General Vale,350, Bandeirantes.
Telefone:65-99295 3662

Cod.: 546740	Paciente: Douglas Araujo de Lima	Sexo: Masculino	Idade: 37 (A)
Atendido em: 27/08/2025	Profissional Solicitante: Dr.(a) Rafael Correa da Costa	Cadastro de Pessoas Físicas: CPF: 73302163134	Convênio: Hismet

HEMOGRAMA

Método: Automação XNL550 Material: PLASMA EDTA Coletado em: 27/08/2025 Liberado em: 27/08/2025 15:23

Eritrograma

		Valores de Referência
Hemácias em milhões/ mm ³:	5,23	4,30 a 5,70/mm ³
Hemoglobina em g/dL.....:	15,1	13,5 a 17,5g/dL
Hematócrito em %.....:	44,6	39,0 a 50,0%
Vol. Glob. Média em fl.....:	85,3	80,0 a 95,0fl
Hem. Glob. Média em pg.....:	28,9	26,0 a 34,0pg
C.H. Glob. Média em g/dL.....:	33,9	31,0 a 36,0g/dL
RDW.....:	12,5	11,0 a 15,0%

Leucograma

Leucócitos.....:	5.780/mm³		3.500 a 10.000/mm ³
Neutrófilos.....:	60,5%	3.497/mm³	50 a 70 2000 a 7000
Blastos.....:	0,0%	0/mm³	0 0
Promielocitos.....:	0,0%	0/mm³	0 0
Mielocitos.....:	0,0%	0/mm³	0 0
Metamielocitos.....:	0,0%	0/mm³	0 0
Bastões.....:	0,0%	0/mm³	0 a 6 0 a 600
Segmentados.....:	60,5%	3.497/mm³	50 a 70 2000 a 7000
Eosinófilos.....:	3,5%	202/mm³	2 a 4 80 a 600
Basófilos.....:	1,2%	69/mm³	0 a 2 0 a 200
Linfócitos típicos.....:	27,0%	1.561/mm³	25 a 35 1000 a 3500
Linfócitos atípicos.....:	0,0%	0/mm³	0 0
Monócitos.....:	7,8%	451/mm³	2 a 10 400 a 1000

Plaquetas

Plaquetas.....:	200.000/mm³	150.000 a 450.000/mm ³
VPM.....:	12,0/fl	6,7 a 10,0fl
Plaquetócrito.....:	0,240%	0,10 a 0,50%
PDW.....:	15,1	15,0 a 17,9%



Assinado Digitalmente



Dra. Julia Cristina da Silva
Biomédica
CRBM - 24963

A interpretação de qualquer teste com finalidade diagnóstica ou prognóstica depende de avaliação conjunta dos dados clínicos e da história médica do paciente.

Responsável Técnico: Bruno Bini Napoleão - CRBM 2121

Endereço: Av. General Vale,350, Bandeirantes.
Telefone:65-99295 3662

Protocolo:25082709530547

Data:27/08/2025

Paciente:DOUGLAS ARAUJO DE LIMA

Nasc.:21/05/1988 RG :-

CPF:73302163134

Exame :RX COLUNA LOMBO SACRA AP / PERFIL

Resultado

CORPOS VERTEBRAIS VISUALIZADOS COM MORFOLOGIA E TEXTURA HABITUAIS.
APÓFISES ESPINHOSAS, TRANSVERSAS E PEDÍCULOS SEM ANORMALIDADES.
TRANSIÇÃO LOMBOSSACRA DE ASPECTO NORMAL.
ESPAÇOS DISCAIS DENTRO DOS LIMITES DA NORMALIDADE.
AUSÊNCIA DE ASSIMETRIAS EVIDENTES OU ESCOLIOSE DA COLUNA.
OSTEOFITOS MARGINAIS INCIPIENTES EM CORPOS VERTEBRAIS.
LINHA DE PESO PROJETADO ANTERIOR A BASE DO SACRO.



Dr. Leandro M. Colmanetti

Médico Radiologista CRM 5995 MT RQE 4585 MT

v1.0 Chave:<http://sistema.imaggi.com.br/validar.php?chave=864271764427257313875495917348>



Protocolo:25082709592747

Data:27/08/2025

Paciente:DOUGLAS ARAUJO DE LIMA

Nasc.:21/05/1988 RG :-

CPF:73302163134

Exame :RX TORAX PA

Resultado

OSSOS COM MORFOLOGIA E TEXTURA NORMAIS. ESPONDILOSE DORSAL.
OSSOS COM MORFOLOGIA E TEXTURA NORMAIS.
MEDIASTINO CENTRADO E SEM MASSAS VISÍVEIS NA SUA TOPOGRAFIA.
HILOS E TRAMA VASCULAR PULMONAR DE ASPECTO HABITUAL.
CAMPOS PLEUROPULMONARES COM TRANSPARÊNCIA SATISFATÓRIA.
CÚPULAS DIAFRAGMÁTICAS DE CONTORNOS NÍTIDOS E SEIOS COSTOFRÊNICOS LIVRES.
ÁREA CARDÍACA NOS LIMITES DA NORMALIDADE.



Dr. Leandro M. Colmanetti

Médico Radiologista CRM 5995 MT RQE 4585 MT

v1.0 Chave:<http://sistema.imaggi.com.br/validar.php?chave=981875182489778671810897130919>





UltracenterSaúde

Prazer em Cuidar de você

f@ /ultracentersaude
ultracentersaude.com.br

PACIENTE: DOUGLAS ARAUJO DE LIMA
EXAME: US REGIÃO INGUINAL DIREITA
DATA: 27/08/2025

ULTRASSONOGRAFIA DA REGIÃO INGUINAL DIREITA

Pele e tecido celular subcutâneo com espessura e ecogenicidade normais.

Camada muscular íntegra.

IMPRESSÃO DIAGNÓSTICA:

Exame ecográfico sem evidências de anormalidades.

Dr DIEGO MENDES FERREIRA CRM 4587

- Ultrassom
- Exames Toxicológicos
- Exames Laboratoriais
- Teste de DNA



ULTRACENTER CUIABÁ
Av. General Valle, 350 A
Centro, Cuiabá-MT

☎ (65) 3621-2130 | 3634-6255
☎ (65) 99295-3662 (Whatsapp)



UltracenterSaúde

Prazer em Cuidar de você

  /ultracentersaude
ultracentersaude.com.br

PACIENTE: DOUGLAS ARAUJO DE LIMA
EXAME: US REGIÃO INGUINAL ESQUERDA
DATA: 27/08/2025

ULTRASSONOGRAFIA DA REGIÃO INGUINAL ESQUERDA

Pele e tecido celular subcutâneo com espessura e ecogenicidade normais.

Camada muscular íntegra.

IMPRESSÃO DIAGNÓSTICA:

Exame ecográfico sem evidências de anormalidades.


Dr DIEGO MENDES FERREIRA CRM 4587

- Ultrassom
- Exames Toxicológicos
- Exames Laboratoriais
- Teste de DNA

ULTRACENTER CUIABÁ

Av. General Valle, 350 A
Centro, Cuiabá-MT

 (65) 3621-2130 | 3634-6255

 (65) 99295-3662 (Whatsapp)