

Cod.: 547763	Paciente: <b>Daniel Messias Alves de Sousa</b>	Sexo: Masculino	Idade: 37 (A)
Atendido em: 02/09/2025	Profissional Solicitante: Dr.(a) Rafael Correa da Costa	Cadastro de Pessoas Físicas: CPF: 01700505130	Convênio: Hismet

## HEMOGRAMA

Método: Automação XNL550 Material: PLASMA EDTA Coletado em: 02/09/2025 Liberado em: 02/09/2025 14:14

### Eritrograma

Valores de Referência

Hemácias em milhões/ mm <sup>3</sup> .....:	<b>5,86</b>	4,30 a 5,70/mm <sup>3</sup>
Hemoglobina em g/dL.....:	<b>16,7</b>	13,5 a 17,5g/dL
Hematócrito em %.....:	<b>49,7</b>	39,0 a 50,0%
Vol. Glob. Média em fl.....:	<b>84,8</b>	80,0 a 95,0fl
Hem. Glob. Média em pg.....:	<b>28,5</b>	26,0 a 34,0pg
C.H. Glob. Média em g/dL.....:	<b>33,6</b>	31,0 a 36,0g/dL
RDW.....:	<b>12,0</b>	11,0 a 15,0%

### Leucograma

Leucócitos.....:	<b>8.410/mm<sup>3</sup></b>	3.500 a 10.000/mm <sup>3</sup>
Neutrófilos.....:	<b>59,8%</b>	<b>5.029/mm<sup>3</sup></b> 50 a 70 2000 a 7000
Blastos.....:	<b>0,0%</b>	<b>0/mm<sup>3</sup></b> 0 0
Promielocitos.....:	<b>0,0%</b>	<b>0/mm<sup>3</sup></b> 0 0
Mielocitos.....:	<b>0,0%</b>	<b>0/mm<sup>3</sup></b> 0 0
Metamielocitos.....:	<b>0,0%</b>	<b>0/mm<sup>3</sup></b> 0 0
Bastões.....:	<b>0,0%</b>	<b>0/mm<sup>3</sup></b> 0 a 6 0 a 600
Segmentados.....:	<b>59,8%</b>	<b>5.029/mm<sup>3</sup></b> 50 a 70 2000 a 7000
Eosinófilos.....:	<b>4,3%</b>	<b>362/mm<sup>3</sup></b> 2 a 4 80 a 600
Basófilos.....:	<b>0,7%</b>	<b>59/mm<sup>3</sup></b> 0 a 2 0 a 200
Linfócitos típicos.....:	<b>27,9%</b>	<b>2.346/mm<sup>3</sup></b> 25 a 35 1000 a 3500
Linfócitos atípicos.....:	<b>0,0%</b>	<b>0/mm<sup>3</sup></b> 0 0
Monócitos.....:	<b>7,3%</b>	<b>614/mm<sup>3</sup></b> 2 a 10 400 a 1000

### Plaquetas

Plaquetas.....:	<b>247.000/mm<sup>3</sup></b>	150.000 a 450.000/mm <sup>3</sup>
VPM.....:	<b>11,7/fl</b>	6,7 a 10,0fl
Plaquetócrito.....:	<b>0,290%</b>	0,10 a 0,50%
PDW.....:	<b>15,8</b>	15,0 a 17,9%



Assinado Digitalmente



**Leticia Rodrigues Souza**  
Biomédica  
CRBM 25498

A interpretação de qualquer teste com finalidade diagnóstica ou prognóstica depende de avaliação conjunta dos dados clínicos e da história médica do paciente.

Responsável Técnico: Bruno Bini Napoleão - CRBM 2121

Endereço: Av. General Vale,350, Bandeirantes.  
Telefone:65-99295 3662

Cod.: 547763	Paciente: <b>Daniel Messias Alves de Sousa</b>	Sexo: Masculino	Idade: 37 (A)
Atendido em: 02/09/2025	Profissional Solicitante: Dr.(a) Rafael Correa da Costa	Cadastro de Pessoas Físicas: CPF: 01700505130	Convênio: Hismet

## GLICOSE EM JEJUM

**108 mg/dL**

Método: Enzimático Colorimétrico Material: Soro Coletado em: 02/09/2025 Liberado em: 02/09/2025 13:28

Valores de Referência:  
70 a 99 mg/dL

### Histórico de Resultados

**92 mg/dL**  
18/08/2023

**104 mg/dL**  
20/08/2024



Assinado Digitalmente

Suzane Naiara dos Santos Duarte  
Biomédica  
CRBM - 25964

A interpretação de qualquer teste com finalidade diagnóstica ou prognóstica depende de avaliação conjunta dos dados clínicos e da história médica do paciente.

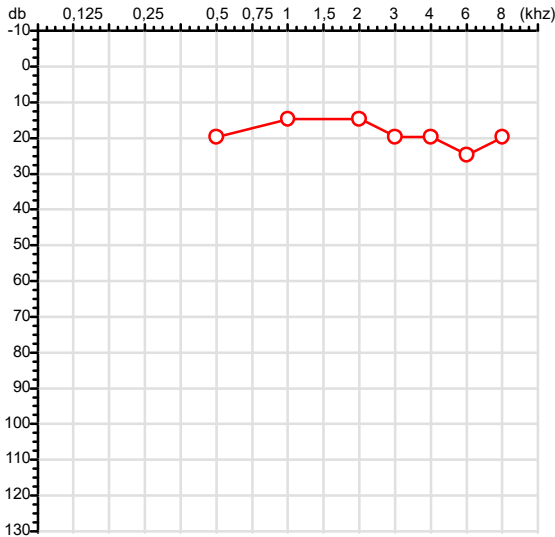
Responsável Técnico: Bruno Bini Napoleão - CRBM 2121

Endereço: Av. General Vale,350, Bandeirantes.  
Telefone:65-99295 3662

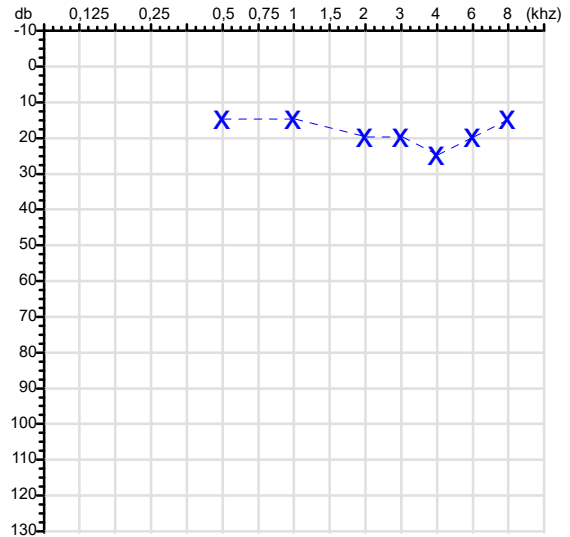
CPF :017.005.051-30	Paciente :DANIEL MESSIAS ALVES DE SOUSA	RG :4773126/DGPC/GO
CNPJ :43.941.689/0001-61	Razão :DANIEL MESSIAS ALVES DE SOUSA	
Nascimento :12/04/1988	Idade : 37 anos	
Motivo :Periódico	Setor :GERAL	
Reposuo :14h	Função :ENGENHEIRO ELETRICISTA	
Data do Exame : 02/09/2025		

Audiometria

Orelha Direita



Orelha Esquerda



Aérea

Khz	0,25	0,5	1	2	3	4	6	8
OD db	NDG	20	15	15	20	20	25	20

Khz	0,25	0,5	1	2	3	4	6	8
OE db	NDG	15	15	20	20	25	20	15

Ossea

Khz	0,25	0,5	1	2	3	4	6
OD db	NDG	NDG	NDG	NDG	NDG	NDG	NDG

Khz	0,25	0,5	1	2	3	4	6
OE db	NDG	NDG	NDG	NDG	NDG	NDG	NDG

Médias Tritonais

Khz	0,5	1	2	=	3	4	6	=
OD db	20	15	15	17	20	20	25	22

Khz	0,5	1	2	=	3	4	6	=
OE db	15	15	20	17	20	25	20	22

Lauda Clínico OD

Audição normal

Lauda Clínico OE

Audição normal

Classificações: tipo de perda auditiva (Silman e Silvermam - 1997), grau de perda auditiva média 500khz, 1000khz e 2000khz (Lloyd e Kaplan - 1978) e configuração audiométrica (Silman e Silverman - 1997 - adaptada de Carhart, 1945 e Lloyd e Kaplan, 1978)

Classificações: tipo de perda auditiva (Silman e Silvermam - 1997), grau de perda auditiva média 500khz, 1000khz e 2000khz (Lloyd e Kaplan - 1978) e configuração audiométrica (Silman e Silverman - 1997 - adaptada de Carhart, 1945 e Lloyd e Kaplan, 1978)

*Emanuel Sempio*  
Fonoaudiólogo  
Audiologia Clínica e Ocupacional  
CRFa 5-5297-8

Emanuel Sempio  
Fonoaudiólogo  
CRFa 5 - 5297 - 8

Assinatura eletrônica :3F10D7EB3EB4B9148DA8900087934B84

Para validar a assinatura : <https://sistema.hismet.com.br/validacao.php>

*Daniel Messias Alves de Sousa*

\*\* Assinado por biometria \*\*

Modelo do Audiometro :AVS500 - VIBRASOM

Última Aferição :12/08/2025

Protocolo:25090211075448

Data:02/09/2025

Paciente:DANIEL MESSIAS ALVES DE SOUSA

Nasc.:12/04/1988 RG :4773126-DGPC/GO

CPF:01700505130

Exame :ELETROENCEFALOGRAMA CLINICO

### Resultado

A ATIVIDADE ELÉTRICA CEREBRAL DE REPOUSO MOSTROU-SE SIMÉTRICA ENTRE ÁREAS HOMÓLOGAS, ORGANIZADA, CONSTITUÍDA POR UM RITMO ALFA DOMINANTE, 09-10HZ DE MÉDIA AMPLITUDE, COM PREDOMÍNIO NAS REGIÕES POSTERIO. AUSÊNCIA DE ATIVIDADE EPILEPTIFORME. DURANTE TODO O DECORRER DO EXAME, MESMO COM A ATIVAÇÃO PELA HIPERPNÉIA, NÃO FORAM REGISTRADOS GRAFOELEMENTOS PATOLÓGICOS. ELETROENCEFALOGRAMA DIGITAL, REALIZADO DURANTE VIGÍLIA, EM CONDIÇÕES TÉCNICAS SATISFATÓRIAS.

Impressão diagnóstica

DENTRO DOS PARÂMETROS NORMAIS.

---

DR. CESAR ANDROLAGE  
Neurologista CRM 7432 MT RQE 4011 MT  
CRM: MT 7432

v1.0 Chave:<http://sistema.imaggi.com.br/validar.php?chave=122061992691564244908655488683>



Protocolo:25090211344847

Data:02/09/2025

Paciente:DANIEL MESSIAS ALVES DE SOUSA

Nasc.:12/04/1988 RG :4773126-DGPC/GO

CPF:01700505130

Exame :RX TORAX PA

### Resultado

OSSOS COM MORFOLOGIA E TEXTURA NORMAIS.  
MEDIASTINO CENTRADO E SEM MASSAS VISÍVEIS NA SUA TOPOGRAFIA.  
HILOS E TRAMA VASCULAR PULMONAR DE ASPECTO HABITUAL.  
CAMPOS PLEUROPULMONARES COM TRANSPARÊNCIA SATISFATÓRIA.  
CÚPULAS DIAFRAGMÁTICAS DE CONTORNOS NÍTIDOS E SEIOS COSTOFRÊNICOS LIVRES.  
ÁREA CARDÍACA NOS LIMITES DA NORMALIDADE.



---

Dr. Leandro M. Colmanetti

Médico Radiologista CRM 5995 MT RQE 4585 MT

v1.0 Chave:<http://sistema.imaggi.com.br/validar.php?chave=930355358577660969430204269952>





## ATESTADO DE ACUIDADE VISUAL

CNPJ : 43941689000161 Fantasia : DM ENGENHARIA ELETRICA E TELECOMUNICACOES  
Razão Social : DANIEL MESSIAS ALVES DE SOUSA  
Endereço : AV FERNANDO CORREA DA COSTA N.º 3577 Complemento :  
Cidade / UF : CUIABÁ / MT CEP : 78068600

### Funcionário

Nome : Daniel Messias Alves de Sousa Setor: GERAL  
CPF : 01700505130 Cargo: ENGENHEIRO ELETRICISTA  
RG : 4773126 / DGPC/GO Nascimento: 12/04/1988

### Ficha de Acuidade Visual

#### Longe

Método de avaliação : Escala Optométrica de Snellen

##### SEM CORREÇÃO

OD: 20/10

OE: 20/10

##### COM CORREÇÃO

OD: /

OE: /

#### Perto

Método de avaliação : Tabela de Jaeger

CORREÇÃO : NÃO

RESULTADO OLHO DIREITO : J1

RESULTADO OLHO ESQUERDO : J1

#### Teste Cromático

Visão Cromatica: NORMAL

Usa lente/óculos: Não

Cuiabá 2 de setembro de 2025

Resultado: NORMAL

Dr<sup>a</sup> Gabriela Nonato Dias  
Médica  
CRM-MT 16075

Dr<sup>a</sup>. Gabriela Nonato Dias  
CRM-MT 16075  
NIS 271.18441.67-3

Autenticação Assinatura :6773ED927C4B5A25A490B03C7A76FC6B  
Para validar a assinatura : <https://sistema.hismet.com.br/validacao.php>

Protocolo:25090211065548

Data:02/09/2025

Paciente:DANIEL MESSIAS ALVES DE SOUSA

Nasc.:12/04/1988 RG :4773126-DGPC/GO

CPF:01700505130

Exame :ELETROCARDIOGRAMA ECG

### Resultado

FC = 76BPM (VARIA DE DE 50 A 100BPM, DE ACORDO COM AS ÚLTIMAS DIRETRIZES DE ECG DA SBC).

P-R = 0,12S (NORMAL = 0,10 A 0,20S), P SINUSAL (ONDA P SINUSAL SE POSITIVA E, D1, D2, D3, AVF).

QRS = 0,08S (NORMAL = 0,07 A 0,11S) OBS: Q PATOLÓGICA SE AMPLITUDE FOR PELO MENOS 25% DA ONDA R.

QTC = 0,40S (NORMAL = 0,34 A 0,45S P/ HOMENS A 0,47S P/ MULHERES).

RITMO SINUSAL.

SÂQRS = +30° (NORMAL = 0 A 90°, ALGUNS AUTORES CONSIDERAM NORMAL = -30 A +110°).

Impressão diagnóstica

DENTRO DOS PARÂMETROS NORMAIS.

DRA. JAMILA LEITE XAVIER

Cardiologista CRM MT 6422 RQE 4016 MT

*Dr.ª Jamila L. Xavier*

v1.0 Chave:<http://sistema.imaggi.com.br/validar.php?chave=438774277454883399158197964468>

CRM-MT 6422

AV. GENERAL MELLO, 227 - POÇÃO - CEP 78015-300 - CUIABÁ - MT

FONE: (65) 3055-2051 - [IMAGGI@IMAGGI.COM.BR](mailto:IMAGGI@IMAGGI.COM.BR)

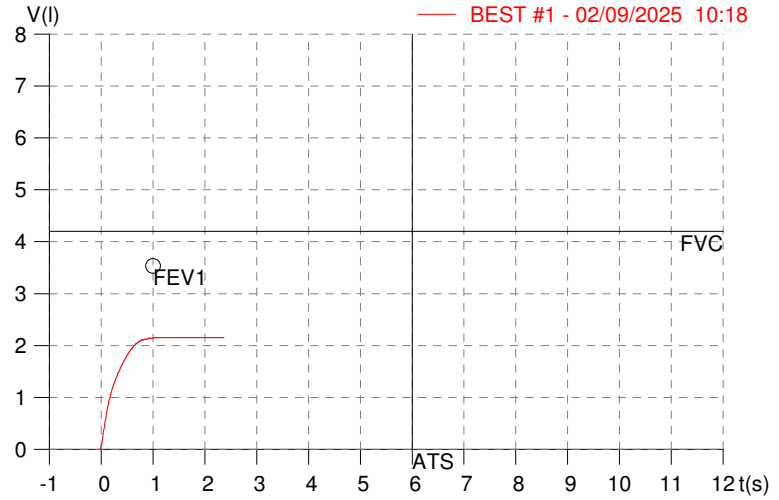
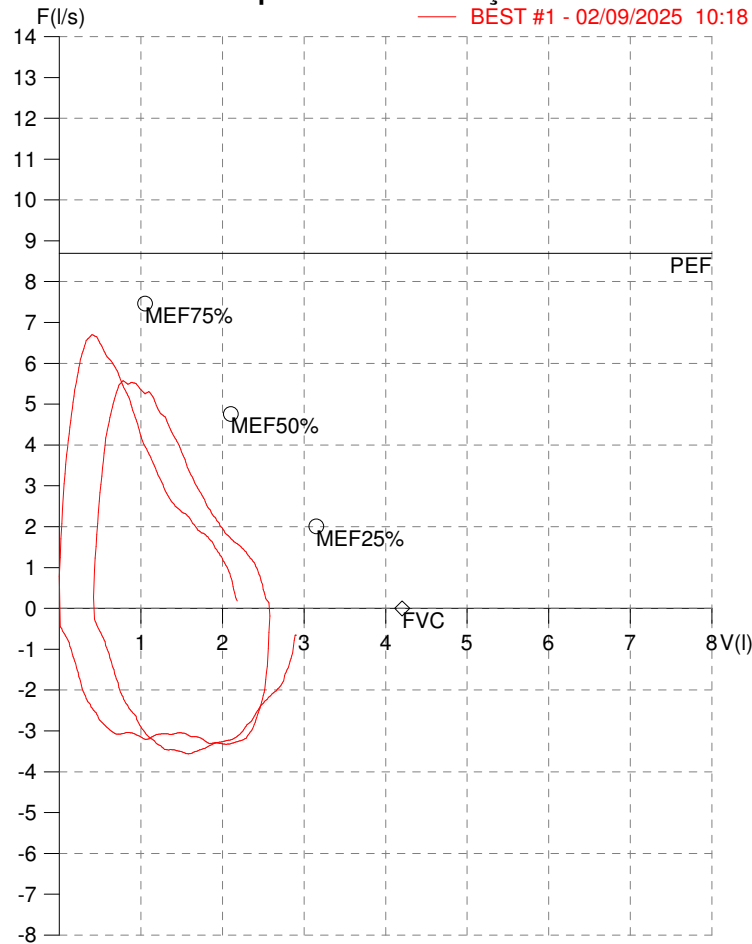


**HISMET - MEDICINA DO TRABALHO**  
**AV. GENERAL MELLO, 227. POÇÃO. CUIABÁ MT**  
**Tel. (65)3321-7051**

**ID:** 763802  
**Primeiro Nome:** DANIEL MESSIAS  
**Sobrenome:** ALVES DE SOUSA  
**Data:** 02/09/2025

**Data de nascimento:** 12/04/1988  
**Sexo :** Macho  
**Peso (kg):** 81.0  
**Altura (cm):** 165.0

**Capacidade Vital Forçada**



Parâmetro	UM	Descrição	Prev.	BEST#1	% Prev.
Best FVC	l(btps)	Melhor Capacidade Vital Forçada	4.20	2.20	52.3
FVC	l(btps)	Capacidade Vital Forçada	4.20	2.20	52.3
FEV1	l(btps)	Volume Exp Forçada em 1 seg	3.53	2.18	61.8
PEF	l/sec	Pico de Fluxo expiratório	8.69	6.70	77.1
FEV1/FVC%	%	FEV1 em % da FVC	80.6	99.3	123.2
FEF25-75%	l/sec	Fluxo expiratório médio forçado	4.31	3.47	80.5
MEF75%	l/sec	Fluxo Exp Máx @ 25% FVC	7.47	6.17	82.7
MEF50%	l/sec	Fluxo Exp Máx @ 50% FVC	4.76	3.74	78.6
MEF25%	l/sec	Fluxo Exp Máx @ 75% FVC	2.00	2.09	104.3
FET100%	sec	Tempo de Expiração forçada		1.0	
PEFr	l/min	Pico de Fluxo expiratório (l/min)	521.4	402.1	77.1

**Diagnóstico:**  
Anormalidade Moderada

Impresso 02/09/2025





**ATENDIMENTO CLÍNICO  
EXAME N.º 763802**

**Paciente**

Nome : DANIEL MESSIAS ALVES DE SOUSA

CPF : 01700505130

Cargo : ENGENHEIRO ELETRICISTA

RG : 4773126/DGPC/GO

Nascimento : 12/04/1988

**AVALIAÇÃO PSICOLÓGICA**

**I.DESCRICÃO DE DEMANDA**

A presente avaliação teve por objetivo cumprir o regimento do processo periódico com uso de uma entrevista, um teste psicométrico e o questionário SRQ 20. \_\_\_\_\_

**II.PROCEDIMENTO**

Para atender a demanda proposta foi realizada a aplicação do teste AC, que é considerado um teste que avalia a atenção concentrada e o formulário SRQ 20, sendo um instrumento de rastreamento psiquiátrico composto por vinte itens. \_\_\_\_\_

**III.ANÁLISE**

No geral obteve-se um resultado bom, obtendo percentil 25, o que representa um processo atencional médio inferior, perante os sujeitos de sua mesma faixa etária e população. No questionário de rastreamento de transtornos mentais, o sujeito relatou não apresentar sintomas. Com estado mental aparentemente conservado. \_\_\_\_\_

**IV.CONCLUSÃO**

Em relação aos dados apresentados e analisados, mais as observações, há indícios de que o sujeito tem condições de exercer sua função. \_\_\_\_\_

**V. PRAZO DE VALIDADE DA AVALIAÇÃO**

Considerando que a personalidade é dinâmica e multideterminada, esta avaliação será válida para o presente momento.

Cuiabá-MT, 02 de setembro de 2025



Como validar o documento pelo ITI:  
Leia o qr-code e siga as instruções na página que será aberta.





## TESTE DE ROMBERG N° 763802

CNPJ : 43941689000161 Fantasia : DM ENGENHARIA ELETRICA E TELECOMUNICACOES  
Razão Social : DANIEL MESSIAS ALVES DE SOUSA  
Endereço : AV FERNANDO CORREA DA COSTA N.º 3577 Complemento :  
Cidade / UF : CUIABÁ / MT CEP : 78068600

### Funcionário

Nome : Daniel Messias Alves de Sousa Setor: GERAL  
CPF : 01700505130 Cargo: ENGENHEIRO ELETRICISTA  
RG : 4773126 / DGPC/GO Nascimento: 12/04/1988

Paciente submetido a exame neurológico para avaliar a ataxia de natureza sensorial.

- ( X ) Romberg Negativo.  
( ) Romberg Positivo.

Conclusão: Normal

Cuiabá 2 de setembro de 2025

Dr<sup>a</sup> Gabriela Nonato Dias  
Médica  
CRM-MT 16075

Dr<sup>a</sup>. Gabriela Nonato Dias  
CRM-MT 16075  
NIS 271.18441.67-3

Autenticação Assinatura :  
Para validar a assinatura : <https://sistema.hismet.com.br/validacao.php>