



## ATESTADO DE ACUIDADE VISUAL

CNPJ : 37457942000103 Fantasia : TRAEI TRANSFORMADORES ELETRICOS  
Razão Social : TRAEI TRANSFORMADORES ELETRICOS LTDA  
Endereço : RUA N N.º 244 Complemento : QUADRA 17  
Cidade / UF : CUIABÁ / MT CEP : 78098400

### Funcionário

Nome : Joao Guilherme Marques Setor: DISTRIBUICAO - BOBINAGEM AT - DISTRIBUICAO  
CPF : 01872101100 Cargo: BOBINADOR(A) PLENO  
RG : 2464502-8 / SSP/MT Nascimento: 11/06/2001

### Ficha de Acuidade Visual

#### Longe

Método de avaliação : Escala Optométrica de Snellen

##### SEM CORREÇÃO

OD: 20/10

OE: 20/10

##### COM CORREÇÃO

OD: /

OE: /

#### Perto

Método de avaliação : Tabela de Jaeger

CORREÇÃO : NÃO

RESULTADO OLHO DIREITO : J1

RESULTADO OLHO ESQUERDO : J1

#### Teste Cromático

Visão Cromatica: NORMAL

Usa lente/óculos: Não

Resultado: NORMAL

Cuiabá 3 de setembro de 2025

Dr. João Batista de Almeida  
Médico  
CRM-MT 15709

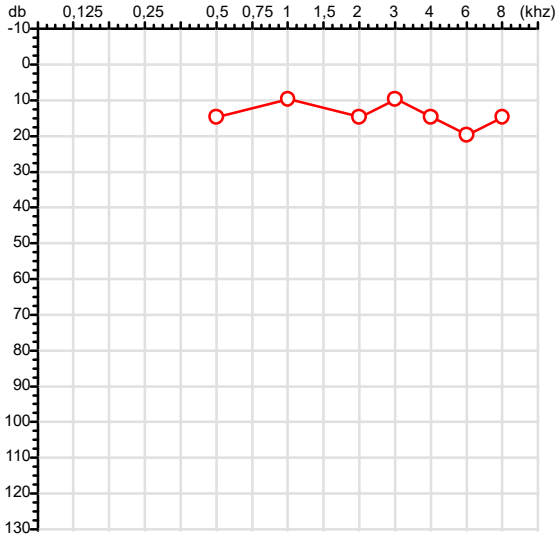
Dr. João Batista de Almeida Junior

CRM-MT 15709

Autenticação Assinatura :A65B3CDF2E4CF49A90C69E09BCAD35FE  
Para validar a assinatura : <https://sistema.hismet.com.br/validacao.php>

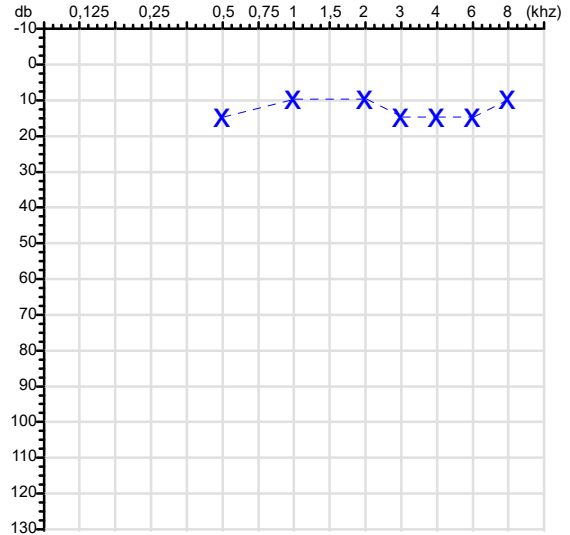
CPF :018.721.011-00 Paciente :JOAO GUILHERME MARQUES RG :2464502-8/SSP/MT  
 CNPJ :37.457.942/0001-03 Razão :TRAEI TRANSFORMADORES ELETRICOS LTDA  
 Nascimento :11/06/2001 Idade : 24 anos  
 Motivo :Mudança de Riscos Ocupacionais :DISTRIBUICAO - BOBINAGEM AT - DISTRIBUICAO  
 Repouso :14h Função :BOBINADOR(A) PLENO  
 Data do Exame : 03/09/2025

**Orelha Direita**



Audiometria

**Orelha Esquerda**



**Aérea**

Khz	0,25	0,5	1	2	3	4	6	8
OD db	NDG	15	10	15	10	15	20	15

Khz	0,25	0,5	1	2	3	4	6	8
OE db	NDG	15	10	10	15	15	15	10

**Ossea**

Khz	0,25	0,5	1	2	3	4	6
OD db	NDG	NDG	NDG	NDG	NDG	NDG	NDG

Khz	0,25	0,5	1	2	3	4	6
OE db	NDG	NDG	NDG	NDG	NDG	NDG	NDG

**Médias Tritonais**

Khz	0,5	1	2	=	3	4	6	=
OD db	15	10	15	13	10	15	20	15

Khz	0,5	1	2	=	3	4	6	=
OE db	15	10	10	12	15	15	15	15

**Lauda Clínico OD**

Audição normal

**Lauda Clínico OE**

Audição normal

Classificações: tipo de perda auditiva (Silman e Silvermam - 1997), grau de perda auditiva média 500khz, 1000khz e 2000khz (Lloyd e Kaplan - 1978) e configuração audiométrica (Silman e Silverman - 1997 - adaptada de Carhart, 1945 e Lloyd e Kaplan, 1978)

Classificações: tipo de perda auditiva (Silman e Silvermam - 1997), grau de perda auditiva média 500khz, 1000khz e 2000khz (Lloyd e Kaplan - 1978) e configuração audiométrica (Silman e Silverman - 1997 - adaptada de Carhart, 1945 e Lloyd e Kaplan, 1978)

*Emanuel Sempio*  
 Fonoaudiólogo  
 Audiologia Clínica e Ocupacional  
 CRFa 5-5297-8

Emanuel Sempio  
 Fonoaudiólogo  
 CRFa 5 - 5297 - 8  
 Assinatura eletrônica :E2D279B3F819FFF715DDC259786294FE  
 Para validar a assinatura : <https://sistema.hismet.com.br/validacao.php>

*Joao Guilherme Marques*

\*\* Assinado por biometria \*\*

Modelo do Audiometro :AVS500 - VIBRASOM  
 Última Aferição :12/08/2025



Cod.: 547853	Paciente: <b>Joao Guilherme Marques</b>	Sexo: Masculino	Idade: 24 (A)
Atendido em: 03/09/2025	Profissional Solicitante: Dr. (a) Rafael Correa da Costa	Cadastro de Pessoas Físicas: CPF: 01872101100	Convênio: Hismet

**CHUMBO - URINA****2,0 ug/L**

Método: ESPECTROMETRIA DE MASSAS COM PLASMA INDUTIVAMENTE ACOPLADO - ICP/MS Material: Urina pré-jornada de trabalho Coletado em: 03/09/2025 Liberado em: 10/09/2025 08:15

## Valores de Referência:

\*A NR-7 não estabelece valores de IBE/EE para início de Jornada.

"Metodologia desenvolvida e validada in house seguindo protocolos de validação nacionais e internacionais."

Nota: \*ATENÇÃO PARA NOVOS VALORES DE REFERÊNCIA A PARTIR DE 02/06/202

Resultado transcrito do Laboratório Diagnósticos do Brasil.

## Histórico de Resultados

**1,3 ug/L**

30/11/2022

**0,8 ug/L**

24/01/2024

Dra. Julia Cristina da Silva  
Biomédica  
CRBM - 24963

A interpretação de qualquer teste com finalidade diagnóstica ou prognóstica depende de avaliação conjunta dos dados clínicos e da história médica do paciente.

Responsável Técnico: Bruno Bini Napoleão - CREM 2121

Endereço: Av. General Vale, 350, Bandeirantes.

Telefone: 65-99295 3662

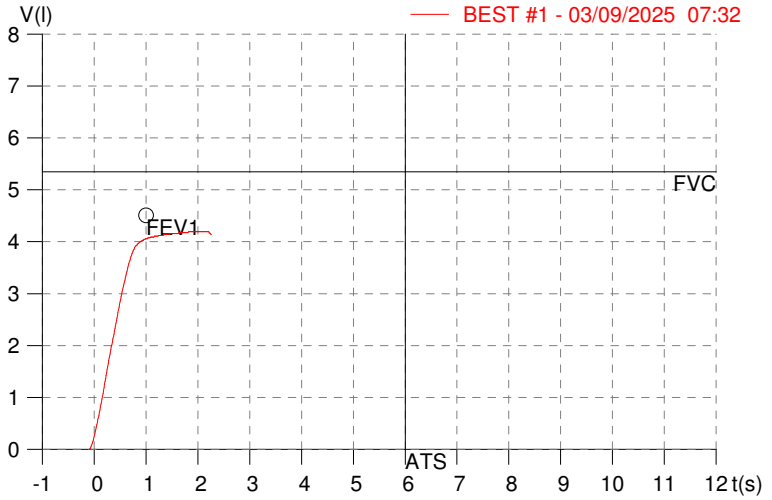
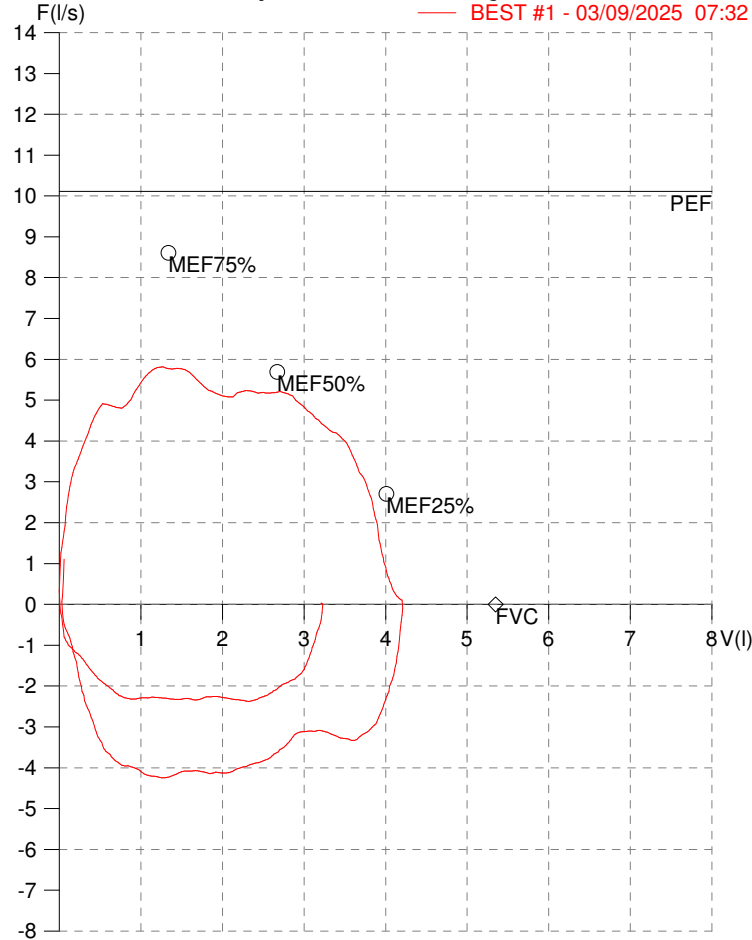
CNES: 3055612

**HISMET - MEDICINA DO TRABALHO**  
**AV. GENERAL MELLO, 227. POÇÃO. CUIABÁ MT**  
**Tel. (65)3321-7051**

**ID:** 764029  
**Primeiro Nome:** JOAO GUILHERME  
**Sobrenome:** MARQUES  
**Data:** 03/09/2025

**Data de nascimento:** 11/06/2001  
**Sexo :** Macho  
**Peso (kg):** 96.0  
**Altura (cm):** 179.0

**Capacidade Vital Forçada**



Parâmetro	UM	Descrição	Prev.	BEST#1	% Prev.
Best FVC	l(btps)	Melhor Capacidade Vital Forçada	5.35	4.22	79.0
FVC	l(btps)	Capacidade Vital Forçada	5.35	4.22	79.0
FEV1	l(btps)	Volume Exp Forçada em 1 seg	4.51	4.07	90.3
PEF	l/sec	Pico de Fluxo expiratório	10.11	5.82	57.6
PIF	l/sec	Pico de Fluxo Inspiratório		4.25	
FEV1/FVC%	%	FEV1 em % da FVC	82.9	96.5	116.4
FEF25-75%	l/sec	Fluxo expiratório médio forçado	5.14	5.27	102.5
MEF75%	l/sec	Fluxo Exp Máx @ 25% FVC	8.61	5.65	65.6
MEF50%	l/sec	Fluxo Exp Máx @ 50% FVC	5.69	5.08	89.3
MEF25%	l/sec	Fluxo Exp Máx @ 75% FVC	2.71	4.51	166.5
FET100%	sec	Tempo de Expiração forçada		1.8	
PEFr	l/min	Pico de Fluxo expiratório (l/min)	606.5	349.1	57.6

**Diagnóstico:**

Anormalidade moderado

Impresso 03/09/2025

Cod.: 547853	Paciente: <b>Joao Guilherme Marques</b>	Sexo: Masculino	Idade: 24 (A)
Atendido em: 03/09/2025	Profissional Solicitante: Dr.(a) Rafael Correa da Costa	Cadastro de Pessoas Físicas: CPF: 01872101100	Convênio: Hismet

## HEMOGRAMA

Método: Automação XNL550 Material: PLASMA EDTA Coletado em: 03/09/2025 Liberado em: 03/09/2025 10:57

### Eritrograma

		Valores de Referência
Hemácias em milhões/ mm <sup>3</sup> .....:	<b>5,75</b>	4,30 a 5,70/mm <sup>3</sup>
Hemoglobina em g/dL.....:	<b>15,8</b>	13,5 a 17,5g/dL
Hematócrito em %.....:	<b>46,9</b>	39,0 a 50,0%
Vol. Glob. Média em fl.....:	<b>81,6</b>	80,0 a 95,0fl
Hem. Glob. Média em pg.....:	<b>27,5</b>	26,0 a 34,0pg
C.H. Glob. Média em g/dL.....:	<b>33,7</b>	31,0 a 36,0g/dL
RDW.....:	<b>13,2</b>	11,0 a 15,0%

### Leucograma

Leucócitos.....:	<b>5.840/mm<sup>3</sup></b>		3.500 a 10.000/mm <sup>3</sup>
Neutrófilos.....:	<b>61,0%</b>	<b>3.562/mm<sup>3</sup></b>	50 a 70 2000 a 7000
Blastos.....:	<b>0,0%</b>	<b>0/mm<sup>3</sup></b>	0 0
Promielocitos.....:	<b>0,0%</b>	<b>0/mm<sup>3</sup></b>	0 0
Mielocitos.....:	<b>0,0%</b>	<b>0/mm<sup>3</sup></b>	0 0
Metamielocitos.....:	<b>0,0%</b>	<b>0/mm<sup>3</sup></b>	0 0
Bastões.....:	<b>0,0%</b>	<b>0/mm<sup>3</sup></b>	0 a 6 0 a 600
Segmentados.....:	<b>61,0%</b>	<b>3.562/mm<sup>3</sup></b>	50 a 70 2000 a 7000
Eosinófilos.....:	<b>2,7%</b>	<b>158/mm<sup>3</sup></b>	2 a 4 80 a 600
Basófilos.....:	<b>1,2%</b>	<b>70/mm<sup>3</sup></b>	0 a 2 0 a 200
Linfócitos típicos.....:	<b>27,1%</b>	<b>1.583/mm<sup>3</sup></b>	25 a 35 1000 a 3500
Linfócitos atípicos.....:	<b>0,0%</b>	<b>0/mm<sup>3</sup></b>	0 0
Monócitos.....:	<b>8,0%</b>	<b>467/mm<sup>3</sup></b>	2 a 10 400 a 1000

### Plaquetas

Plaquetas.....:	<b>279.000/mm<sup>3</sup></b>	150.000 a 450.000/mm <sup>3</sup>
VPM.....:	<b>9,5/fl</b>	6,7 a 10,0fl
Plaquetócrito.....:	<b>0,270%</b>	0,10 a 0,50%
PDW.....:	<b>10,0</b>	15,0 a 17,9%



Assinado Digitalmente



**Leticia Rodrigues Souza**  
Biomédica  
CRBM 25498

A interpretação de qualquer teste com finalidade diagnóstica ou prognóstica depende de avaliação conjunta dos dados clínicos e da história médica do paciente.

Responsável Técnico: Bruno Bini Napoleão - CRBM 2121

Endereço: Av. General Vale,350, Bandeirantes.  
Telefone:65-99295 3662

Protocolo:25090308390847

Data:03/09/2025

Paciente:JOAO GUILHERME MARQUES


Nasc.:11/06/2001 RG :2464502-8-SSP/MT

CPF:01872101100

Exame :RX COLUNA LOMBO SACRA AP / PERFIL

### Resultado

CORPOS VERTEBRAIS VISUALIZADOS COM MORFOLOGIA E TEXTURA HABITUAIS.  
APÓFISES ESPINHOSAS, TRANSVERSAS E PEDÍCULOS SEM ANORMALIDADES.  
TRANSIÇÃO LOMBOSSACRA DE ASPECTO NORMAL.  
ESPAÇOS DISCAIS DENTRO DOS LIMITES DA NORMALIDADE.  
AUSÊNCIA DE ASSIMETRIAS EVIDENTES OU ESCOLIOSE DA COLUNA.



---

Dr. Leandro M. Colmanetti

Médico Radiologista CRM 5995 MT RQE 4585 MT

v1.0 Chave:<http://sistema.imaggi.com.br/validar.php?chave=874078589915545597603808488165>



Protocolo:25090308254747

Data:03/09/2025

Paciente:JOAO GUILHERME MARQUES

Nasc.:11/06/2001 RG :2464502-8-SSP/MT

CPF:01872101100

Exame :RX TORAX PA

### Resultado

MEDIASTINO CENTRADO E SEM MASSAS VISÍVEIS NA SUA TOPOGRAFIA.  
HILOS E TRAMA VASCULAR PULMONAR DE ASPECTO HABITUAL.  
CAMPOS PLEUROPULMONARES COM TRANSPARÊNCIA SATISFATÓRIA.  
CÚPULAS DIAFRAGMÁTICAS DE CONTORNOS NÍTIDOS E SEIOS COSTOFRÊNICOS LIVRES.  
ÁREA CARDÍACA NOS LIMITES DA NORMALIDADE.



---

Dr. Leandro M. Colmanetti

Médico Radiologista CRM 5995 MT RQE 4585 MT

v1.0 Chave:<http://sistema.imaggi.com.br/validar.php?chave=096968458663584105855897222733>

