

Cod.: 549413	Paciente: Edson Fabiano da Silva	Sexo: Masculino	Idade: 26 (A)
Atendido em: 12/09/2025	Profissional Solicitante: Dr.(a) Rafael Correa da Costa	Cadastro de Pessoas Físicas: CPF: 12593487410	Convênio: Hismet

HEMOGRAMA

Método: Automação XNL550 Material: PLASMA EDTA Coletado em: 12/09/2025 Liberado em: 12/09/2025 11:08

Eritrograma

		Valores de Referência
Hemácias em milhões/ mm ³:	4,85	4,30 a 5,70/mm ³
Hemoglobina em g/dL.....:	15,0	13,5 a 17,5g/dL
Hematócrito em %.....:	41,9	39,0 a 50,0%
Vol. Glob. Média em fl.....:	86,4	80,0 a 95,0fl
Hem. Glob. Média em pg.....:	30,9	26,0 a 34,0pg
C.H. Glob. Média em g/dL.....:	35,8	31,0 a 36,0g/dL
RDW.....:	12,1	11,0 a 15,0%

Leucograma

Leucócitos.....:	8.440/mm³		3.500 a 10.000/mm ³
Neutrófilos.....:	63,1%	5.326/mm³	50 a 70 2000 a 7000
Blastos.....:	0,0%	0/mm³	0 0
Promielocitos.....:	0,0%	0/mm³	0 0
Mielocitos.....:	0,0%	0/mm³	0 0
Metamielocitos.....:	0,0%	0/mm³	0 0
Bastões.....:	0,0%	0/mm³	0 a 6 0 a 600
Segmentados.....:	63,1%	5.326/mm³	50 a 70 2000 a 7000
Eosinófilos.....:	1,4%	118/mm³	2 a 4 80 a 600
Basófilos.....:	0,4%	34/mm³	0 a 2 0 a 200
Linfócitos típicos.....:	26,5%	2.237/mm³	25 a 35 1000 a 3500
Linfócitos atípicos.....:	0,0%	0/mm³	0 0
Monócitos.....:	8,6%	726/mm³	2 a 10 400 a 1000

Plaquetas

Plaquetas.....:	183.000/mm³	150.000 a 450.000/mm ³
VPM.....:	10,2/fl	6,7 a 10,0fl
Plaquetócrito.....:	0,190%	0,10 a 0,50%
PDW.....:	12,3	15,0 a 17,9%



Assinado Digitalmente



Dra. Julia Cristina da Silva
Biomédica
CRBM - 24963

A interpretação de qualquer teste com finalidade diagnóstica ou prognóstica depende de avaliação conjunta dos dados clínicos e da história médica do paciente.

Responsável Técnico: Bruno Bini Napoleão - CRBM 2121

Endereço: Av. General Vale,350, Bandeirantes.
Telefone:65-99295 3662

Cod.: 549413	Paciente: Edson Fabiano da Silva	Sexo: Masculino	Idade: 26 (A)
Atendido em: 12/09/2025	Profissional Solicitante: Dr.(a) Rafael Correa da Costa	Cadastro de Pessoas Físicas: CPF: 12593487410	Convênio: Hismet

GLICOSE EM JEJUM

98 mg/dL

Método: Enzimático Colorimétrico Material: Soro Coletado em: 12/09/2025 Liberado em: 12/09/2025 11:22

Valores de Referência:

70 a 99 mg/dL



Assinado Digitalmente

Dra. Julia Cristina da Silva
Biomédica
CRBM - 24963

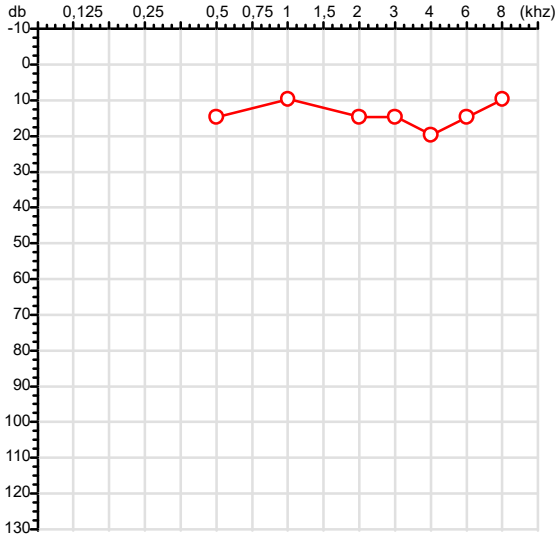
A interpretação de qualquer teste com finalidade diagnóstica ou prognóstica depende de avaliação conjunta dos dados clínicos e da história médica do paciente.

Responsável Técnico: Bruno Bini Napoleão - CRBM 2121

Endereço: Av. General Vale,350, Bandeirantes.
Telefone:65-99295 3662

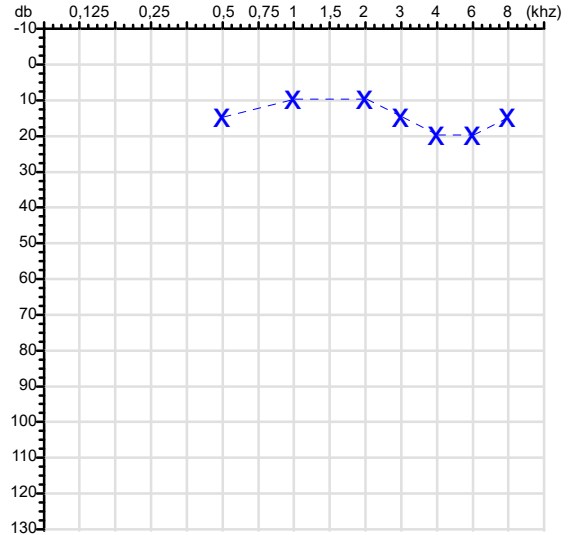
CPF :125.934.874-10	Paciente :Edson Fabiano da Silva	RG :9777107/SDS
CNPJ :18.444.575/0001-69	Razão :BORGES E FORNARI LTDA	
Nascimento :06/07/1999	Idade : 26 anos	
Motivo :Admissional	Setor :GERAL	
Reposo :14h	Função :MONTADOR	
Data do Exame : 12/09/2025		

Orelha Direita



Audiometria

Orelha Esquerda



Aérea

Khz	0,25	0,5	1	2	3	4	6	8
OD db	NDG	15	10	15	15	20	15	10

Khz	0,25	0,5	1	2	3	4	6	8
OE db	NDG	15	10	10	15	20	20	15

Ossea

Khz	0,25	0,5	1	2	3	4	6
OD db	NDG	NDG	NDG	NDG	NDG	NDG	NDG

Khz	0,25	0,5	1	2	3	4	6
OE db	NDG	NDG	NDG	NDG	NDG	NDG	NDG

Médias Tritonais

Khz	0,5	1	2	=	3	4	6	=
OD db	15	10	15	13	15	20	15	17

Khz	0,5	1	2	=	3	4	6	=
OE db	15	10	10	12	15	20	20	18

Laudo Clínico OD

Audição normal

Laudo Clínico OE

Audição normal

Classificações: tipo de perda auditiva (Silman e Silvermam - 1997), grau de perda auditiva média 500khz, 1000khz e 2000khz (Lloyd e Kaplan - 1978) e configuração audiométrica (Silman e Silverman - 1997 - adaptada de Carhart, 1945 e Lloyd e Kaplan, 1978)

Classificações: tipo de perda auditiva (Silman e Silvermam - 1997), grau de perda auditiva média 500khz, 1000khz e 2000khz (Lloyd e Kaplan - 1978) e configuração audiométrica (Silman e Silverman - 1997 - adaptada de Carhart, 1945 e Lloyd e Kaplan, 1978)

Emanuel Sempio
 Fonoaudiólogo
 Audiologia Clínica e Ocupacional
 CRFa/ 5-5297-8

Emanuel Sempio
 Fonoaudiólogo
 CRFa 5 - 5297 - 8

Assinatura eletrônica :7656A16E4F8755EB0CF2084122B55941

Para validar a assinatura : <https://sistema.hismet.com.br/validacao.php>

Edson Fabiano da Silva

** Assinado por biometria **

Modelo do Audiometro :AVS500 - VIBRASOM

Última Aferição :12/08/2025



ATESTADO DE ACUIDADE VISUAL

CNPJ : 18444575000169 Fantasia : BF ENGENHARIA E SERVICOS
Razão Social : BORGES E FORNARI LTDA
Endereço : AVENIDA ARTHUR THOMAS N.º 1858 Complemento :
Cidade / UF : LONDRINA / PR CEP : 86065000

Funcionário

Nome : Edson Fabiano da Silva Setor: GERAL
CPF : 12593487410 Cargo: MONTADOR
RG : 9777107 / SDS Nascimento: 06/07/1999

Ficha de Acuidade Visual

Longe

Método de avaliação : Escala Optométrica de Snellen

SEM CORREÇÃO

OD: 20/15

OE: 20/13

COM CORREÇÃO

OD: /

OE: /

Perto

Método de avaliação : Tabela de Jaeger

CORREÇÃO : NÃO

RESULTADO OLHO DIREITO : J2

RESULTADO OLHO ESQUERDO : J2

Teste Cromático

Visão Cromatica: NORMAL

Usa lente/óculos: Não

Cuiabá 12 de setembro de 2025

Resultado: NORMAL

Dra. Isabela Luiza P. dos Santos
Médica
CRM-MT 16111

Dr^a Isabela Luiza Peralta dos Santos
CRM-MT 16111
NIS

Autenticação Assinatura : AFAA428168B8A2283B6FDE7FB55A6FAA
Para validar a assinatura : <https://sistema.hismet.com.br/validacao.php>

Protocolo:25091209542832

Data:12/09/2025

Paciente:Edson Fabiano da Silva

Nasc.:06/07/1999 RG:9777107-SDS

CPF:12593487410

Exame:ELETROCARDIOGRAMA ECG

Resultado

FC = 64BPM (VARIA DE DE 50 A 100BPM, DE ACORDO COM AS ÚLTIMAS DIRETRIZES DE ECG DA SBC).

P-R = 0,12S (NORMAL = 0,10 A 0,20S), P SINUSAL (ONDA P SINUSAL SE POSITIVA E, D1, D2, D3, AVF).

QRS = 0,08S (NORMAL = 0,07 A 0,11S) OBS: Q PATOLÓGICA SE AMPLITUDE FOR PELO MENOS 25% DA ONDA R.

QTC = 0,37S (NORMAL = 0,34 A 0,45S P/ HOMENS A 0,47S P/ MULHERES).

RITMO SINUSAL.

SÂQRS = +90° (NORMAL = 0 A 90°, ALGUNS AUTORES CONSIDERAM NORMAL = -30 A +110°).

Impressão diagnóstica

DENTRO DOS PARÂMETROS NORMAIS.

DRA. JAMILA LEITE XAVIER

Cardiologista CRM MT 6422 RQE 4016 MT

Dr.ª Jamila L. Xavier

3079567419853024880275

CRM-MT 6422

v1.0 Chave:<http://sistema.imaggi.com.br/validar.php?chave=492032793079567419853024880275>

AV. GENERAL MELLO, 227 - POÇÃO - CEP 78015-300 - CUIABÁ - MT

FONE: (65) 3055-2051 - IMAGGI@IMAGGI.COM.BR



Protocolo:2509121006139

Data:12/09/2025

Paciente:Edson Fabiano da Silva

Nasc.:06/07/1999 RG:9777107-SDS

CPF:12593487410

Exame:RX COLUNA LOMBO SACRA AP / PERFIL

Resultado

CORPOS VERTEBRAIS VISUALIZADOS COM MORFOLOGIA E TEXTURA HABITUAIS.
APÓFISES ESPINHOSAS, TRANSVERSAS E PEDÍCULOS SEM ANORMALIDADES.
TRANSIÇÃO LOMBOSSACRA DE ASPECTO NORMAL.
ESPAÇOS DISCAIS DENTRO DOS LIMITES DA NORMALIDADE.
AUSÊNCIA DE ASSIMETRIAS EVIDENTES OU ESCOLIOSE DA COLUNA.
LINHA DE PESO PROJETADO ANTERIOR A BASE DO SACRO.



Dr. Leandro M. Colmanetti

Médico Radiologista CRM 5995 MT RQE 4585 MT

v1.0 Chave:<http://sistema.imaggi.com.br/validar.php?chave=398368528793227254488592020891>

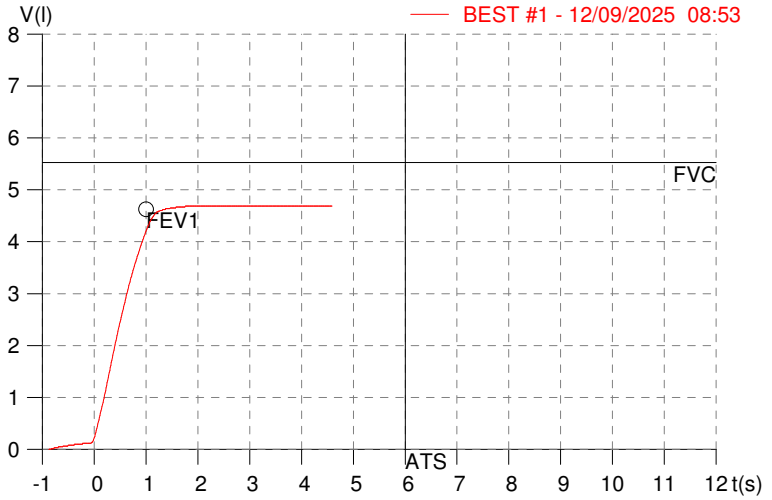
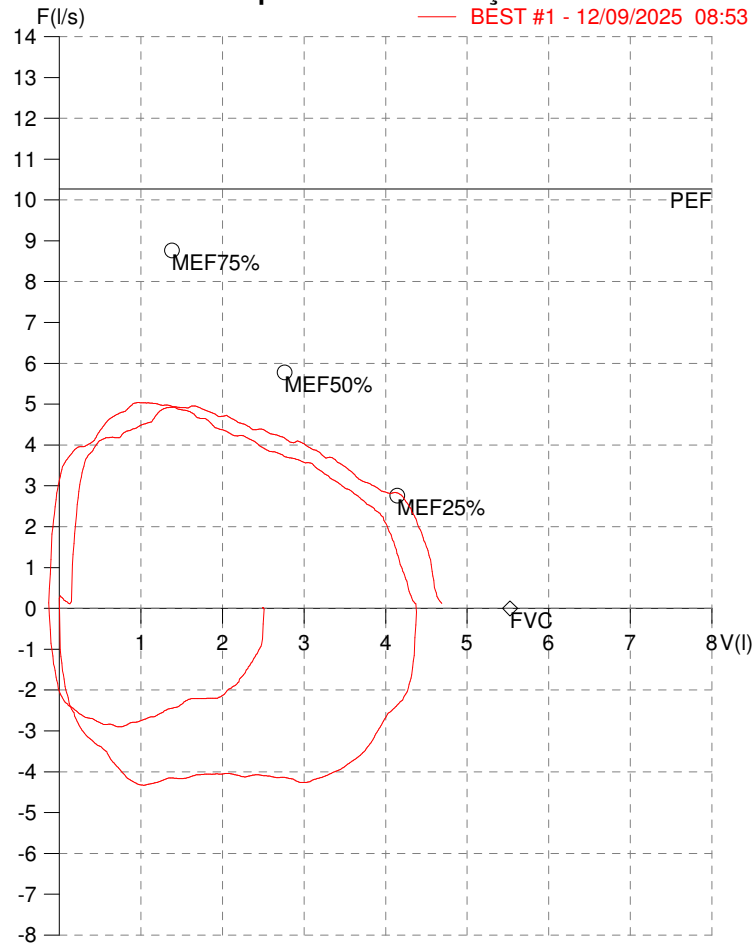


HISMET - MEDICINA DO TRABALHO
AV. GENERAL MELLO, 227. POÇÃO. CUIABÁ MT
Tel. (65)3321-7051

ID: 766360
Primeiro Nome: Edson Fabiano
Sobrenome: SILVA
Data: 12/09/2025

Data de nascimento: 06/07/1999
Sexo : Macho
Peso (kg): 77.0
Altura (cm): 183.0

Capacidade Vital Forçada



Parâmetro	UM	Descrição	Prev.	BEST#1	% Prev.
Best FVC	l(btps)	Melhor Capacidade Vital Forçada	5.52	4.70	85.1
FVC	l(btps)	Capacidade Vital Forçada	5.52	4.70	85.1
FEV1	l(btps)	Volume Exp Forçada em 1 seg	4.62	4.17	90.1
PEF	l/sec	Pico de Fluxo expiratório	10.27	4.96	48.3
FEV1/FVC%	%	FEV1 em % da FVC	82.5	88.6	107.4
FEF25-75%	l/sec	Fluxo expiratório médio forçado	5.13	4.33	84.4
MEF75%	l/sec	Fluxo Exp Máx @ 25% FVC	8.77	4.71	53.7
MEF50%	l/sec	Fluxo Exp Máx @ 50% FVC	5.78	4.38	75.7
MEF25%	l/sec	Fluxo Exp Máx @ 75% FVC	2.76	3.45	124.8
FET100%	sec	Tempo de Expiração forçada		1.8	
PEFr	l/min	Pico de Fluxo expiratório (l/min)	616.1	297.5	48.3

Diagnóstico:
 Espirometria normal

Impresso 12/09/2025