



ATESTADO DE ACUIDADE VISUAL

CNPJ : 39904147000141 Fantasia : CONSORCIO JOTA ELE / MBM
Razão Social : CONSORCIO JOTA ELE / MBM
Endereço : AV SAO SEBASTIAO N.º 3567 Complemento : QUARTEL COWORKING
Cidade / UF : CUIABÁ / MT CEP : 78045000

Funcionário

Nome : Joao Keneedy Santos de Souza Junior Setor: OPERACIONAL - PINTURA
CPF : 06087083561 Cargo: PINTOR
RG : / Nascimento: 09/11/1992

Ficha de Acuidade Visual

Longe

Método de avaliação : Escala Optométrica de Snellen

SEM CORREÇÃO

OD: 20/13

OE: 20/13

COM CORREÇÃO

OD: /

OE: /

Perto

Método de avaliação : Tabela de Jaeger

CORREÇÃO : NÃO

RESULTADO OLHO DIREITO : J1

RESULTADO OLHO ESQUERDO : J1

Teste Cromático

Visão Cromatica: NORMAL

Usa lente/óculos: Não

Cuiabá 12 de setembro de 2025

Resultado: NORMAL

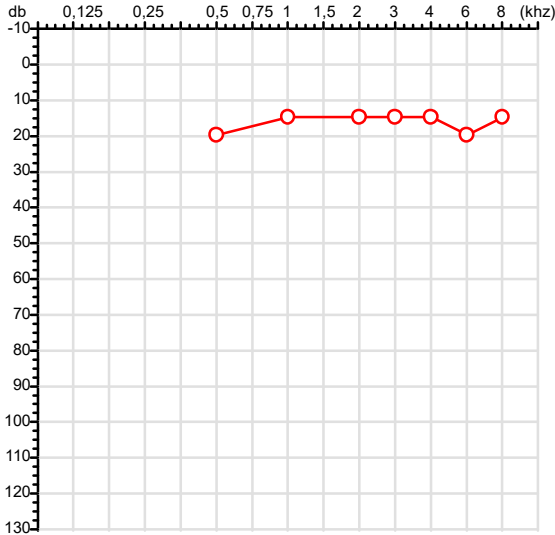
Dr^a Gabriela Nonato Dias
Médica
CRM-MT 16075

Dr^a. Gabriela Nonato Dias
CRM-MT 16075
NIS 271.18441.67-3

Autenticação Assinatura :A6BE4A1B9BCB90DE804E81FE70BE3F2D
Para validar a assinatura : <https://sistema.hismet.com.br/validacao.php>

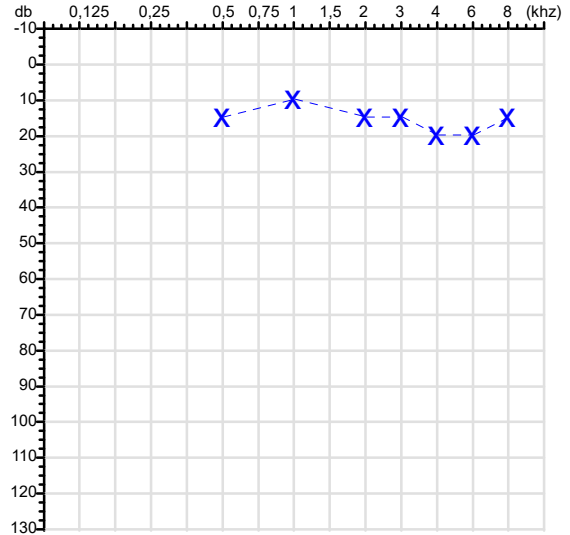
CPF :060.870.835-61	Paciente :Joao Keneedy Santos de Souza Junior	RG :/
CNPJ :39.904.147/0001-41	Razão :CONSORCIO JOTA ELE / MBM	
Nascimento :09/11/1992	Idade : 32 anos	
Motivo :Demissional	Setor :OPERACIONAL - PINTURA	
Reposuo :14h	Função :PINTOR	
Data do Exame : 12/09/2025		

Orelha Direita



Audiometria

Orelha Esquerda



Aérea

Khz	0,25	0,5	1	2	3	4	6	8
OD db	NDG	20	15	15	15	15	20	15

Khz	0,25	0,5	1	2	3	4	6	8
OE db	NDG	15	10	15	15	20	20	15

Ossea

Khz	0,25	0,5	1	2	3	4	6
OD db	NDG	NDG	NDG	NDG	NDG	NDG	NDG

Khz	0,25	0,5	1	2	3	4	6
OE db	NDG	NDG	NDG	NDG	NDG	NDG	NDG

Médias Tritonais

Khz	0,5	1	2	=	3	4	6	=
OD db	20	15	15	17	15	15	20	17

Khz	0,5	1	2	=	3	4	6	=
OE db	15	10	15	13	15	20	20	18

Lauda Clínico OD

Audição normal

Lauda Clínico OE

Audição normal

Classificações: tipo de perda auditiva (Silman e Silvermam - 1997), grau de perda auditiva média 500khz, 1000khz e 2000khz (Lloyd e Kaplan - 1978) e configuração audiométrica (Silman e Silverman - 1997 - adaptada de Carhart, 1945 e Lloyd e Kaplan, 1978)

Classificações: tipo de perda auditiva (Silman e Silvermam - 1997), grau de perda auditiva média 500khz, 1000khz e 2000khz (Lloyd e Kaplan - 1978) e configuração audiométrica (Silman e Silverman - 1997 - adaptada de Carhart, 1945 e Lloyd e Kaplan, 1978)

Emanuel Sempio
Fonoaudiólogo
Audiologia Clínica e Ocupacional
CRFa 5-5297-8

Emanuel Sempio
Fonoaudiólogo
CRFa 5 - 5297 - 8
Assinatura eletrônica :31243C9F8510A45762D8ED752A5628DE
Para validar a assinatura : <https://sistema.hismet.com.br/validacao.php>

Joao Keneedy Santos de Souza Junior
** Assinado por biometria **

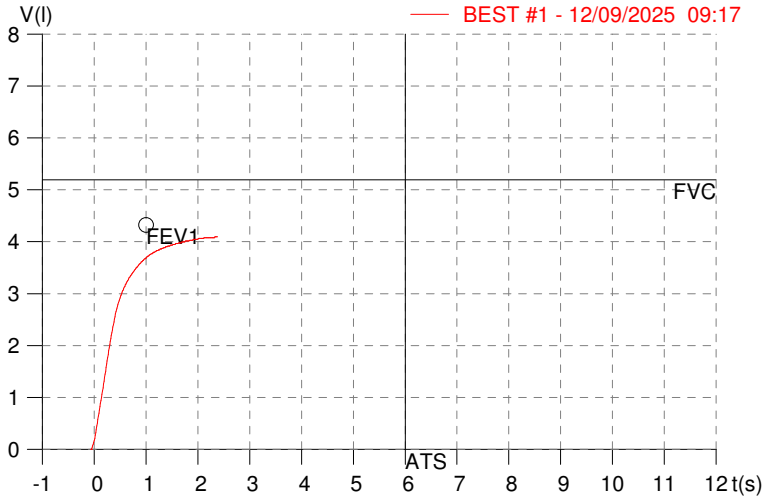
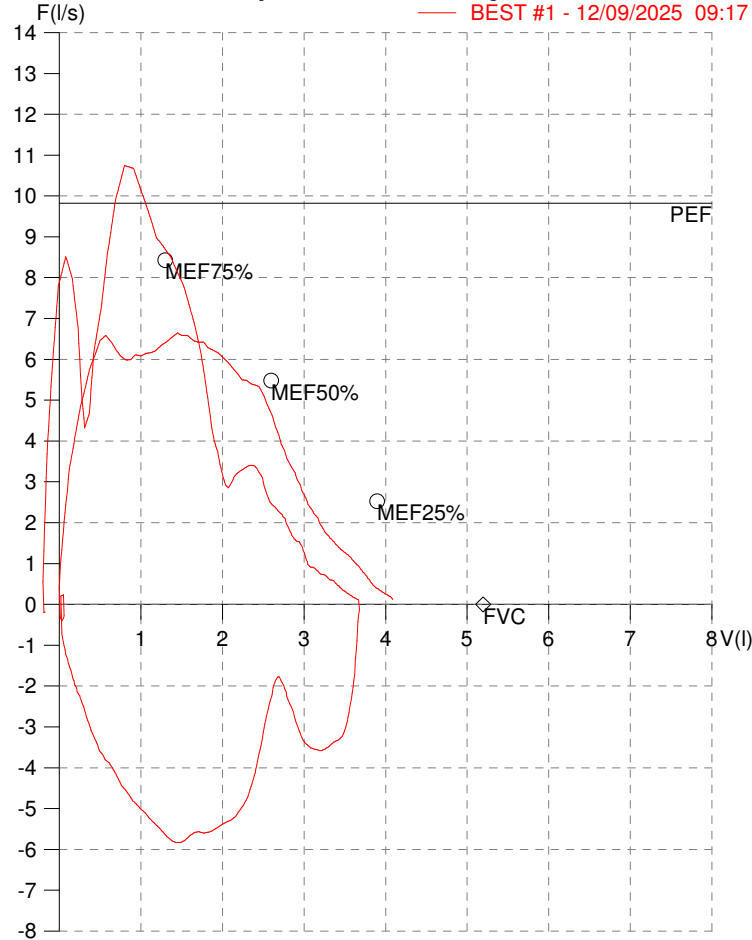
Modelo do Audiometro :AVS500 - VIBRASOM
Última Aferição :12/08/2025

HISMET - MEDICINA DO TRABALHO
AV. GENERAL MELLO, 227. POÇÃO. CUIABÁ MT
Tel. (65)3321-7051

ID: 766405
Primeiro Nome: Joao Keneedy Santos
Sobrenome: JUNIOR
Data: 12/09/2025

Data de nascimento: 09/11/1992
Sexo : Macho
Peso (kg): 93.0
Altura (cm): 180.0

Capacidade Vital Forçada



Parâmetro	UM	Descrição	Prev.	BEST#1	% Prev.
Best FVC	l(btps)	Melhor Capacidade Vital Forçada	5.20	4.11	79.2
FVC	l(btps)	Capacidade Vital Forçada	5.20	4.11	79.2
FEV1	l(btps)	Volume Exp Forçada em 1 seg	4.32	3.69	85.3
PEF	l/sec	Pico de Fluxo expiratório	9.83	6.64	67.6
FEV1/FVC%	%	FEV1 em % da FVC	81.4	89.6	110.0
FEF25-75%	l/sec	Fluxo expiratório médio forçado	4.82	4.94	102.6
MEF75%	l/sec	Fluxo Exp Máx @ 25% FVC	8.43	6.15	72.9
MEF50%	l/sec	Fluxo Exp Máx @ 50% FVC	5.48	5.90	107.7
MEF25%	l/sec	Fluxo Exp Máx @ 75% FVC	2.53	2.38	94.4
FET100%	sec	Tempo de Expiração forçada		2.3	
PEFr	l/min	Pico de Fluxo expiratório (l/min)	589.6	398.5	67.6

Diagnóstico:

Anormalidade moderado

Impresso 12/09/2025

Protocolo:2509121048319

Data:12/09/2025

Paciente:JOAO KENEEDY SANTOS DE SOUZA JUNIOR

Nasc.:09/11/1992 RG :-

CPF:06087083561

Exame :RX COLUNA LOMBO SACRA AP / PERFIL

Resultado

CORPOS VERTEBRAIS VISUALIZADOS COM MORFOLOGIA E TEXTURA HABITUAIS.
APÓFISES ESPINHOSAS, TRANSVERSAS E PEDÍCULOS SEM ANORMALIDADES.
TRANSIÇÃO LOMBOSSACRA DE ASPECTO NORMAL.
ESPAÇOS DISCAIS DENTRO DOS LIMITES DA NORMALIDADE.
AUSÊNCIA DE ASSIMETRIAS EVIDENTES OU ESCOLIOSE DA COLUNA.
OSTEOFITOS MARGINAIS INCIPIENTES EM CORPOS VERTEBRAIS.
LINHA DE PESO PROJETADO ANTERIOR A BASE DO SACRO.
ALTERAÇÕES DEGENERATIVAS DAS INTERAPOFISÁRIAS EM L5-S1.



Dr. Leandro M. Colmanetti

Médico Radiologista CRM 5995 MT RQE 4585 MT

v1.0 Chave:<http://sistema.imaggi.com.br/validar.php?chave=274119840368867146644159296936>

